

МУНИЦИПАЛЬНОЕ БЮДЖЕТНОЕ ДОШКОЛЬНОЕ  
ОБРАЗОВАТЕЛЬНОЕ УЧРЕЖДЕНИЕ  
ГОРОДА НАБЕРЕЖНЫЕ ЧЕЛНЫ  
«ЦЕНТР РАЗВИТИЯ РЕБЕНКА-ДЕТСКИЙ САД №86  
«ЭЛЕКТРОНИК»  
423810, Республика Татарстан, г. Набережные Челны,  
проспект им. Вахитова, д.6А



ЯР ЧАЛЛЫ ШӘҺӘРЕНӘ  
“ЭЛЕКТРОНИК” 86 НЧЫ БАЛАЛАР БАКЧАСЫ-  
БАЛАНЫ ҮСТЕРҮ ҮЗӘГЕ» МУНИЦИПАЛЬ БЮДЖЕТ  
МӘКТӘПКӘЧӘ БЕЛЕМ БИРУ УЧРЕЖДЕНИЕСЕ”  
423810, ТАТАРСТАН РЕСПУБЛИКАСЫ,  
Яр Чаллы шәһәре, Вахитов исемдәге проспект, 6А

Телефон: 8(8552) 59-83-00 E-mail: [sad086@mail.ru](mailto:sad086@mail.ru)  
ОКПО 95436875, ОГРН 1061650056600, ИНН/КПП 1650143390/165001001

«СОГЛАСОВАНО»  
Заведующий МБДОУ  
«Центр развития ребёнка –  
детский сад № 86 «Электроник»  
Давлетшина Г.Р.



Введено в действие  
Приказом заведующего  
МБДОУ «Центр развития ребёнка –  
детский сад № 86 «Электроник»  
« 2 » сентября 2024 г. № 139

Рассмотрено и утверждено  
на педагогическом совете  
от « 29 » августа 2024 г.  
протокол № 1

**ОБРАЗОВАТЕЛЬНАЯ ПРОГРАММА**  
муниципального бюджетного дошкольного образовательного учреждения  
«Центр развития ребенка-детский сад №86 «Электроник»  
г. Набережные Челны Республики Татарстан

# І. ЦЕЛЕВОЙ РАЗДЕЛ

## 1.1. Пояснительная записка

Образовательная программа – образовательная программа дошкольного образования МБДОУ «Центр развития ребенка-детский сад №86 «Электроник» (далее – Программа) разработана в соответствии с федеральным государственным образовательным стандартом дошкольного образования (утвержден приказом Минобрнауки России от 17 октября 2013 г. № 1155, зарегистрировано в Минюсте России 14 ноября 2013 г., регистрационный № 30384; в редакции приказа Минпросвещения России от 8 ноября 2022 г. № 955, зарегистрировано в Минюсте России 6 февраля 2023 г., регистрационный № 72264) (далее – ФГОС ДО) и федеральной образовательной программой дошкольного образования (утверждена приказом Минпросвещения России от 25 ноября 2022 г. № 1028, зарегистрировано в Минюсте России 28 декабря 2022 г., регистрационный № 71847) (далее – ФОП ДО).

***Нормативно-правовой основой для разработки Программы являются следующие нормативно-правовые документы:***

На федеральном уровне:

- Указ Президента Российской Федерации от 7 мая 2018 г. № 204 «О национальных целях и стратегических задачах развития Российской Федерации на период до 2024 года»;
- Указ Президента Российской Федерации от 21 июля 2020 г. № 474 «О национальных целях развития Российской Федерации на период до 2030 года»;
- Указ Президента Российской Федерации от 9 ноября 2022 г. № 809 «Об утверждении основ государственной политики по сохранению и укреплению традиционных российских духовно-нравственных ценностей»
- Федеральный закон от 29 декабря 2012 г. № 273-ФЗ «Об образовании в Российской Федерации»;
- Федеральный закон от 31 июля 2020 г. № 304-ФЗ «О внесении изменений в Федеральный закон «Об образовании в Российской Федерации» по вопросам воспитания обучающихся»
- Федеральный закон от 24 сентября 2022 г. № 371-ФЗ «О внесении изменений в Федеральный закон «Об образовании в Российской Федерации» и статью 1 Федерального закона «Об обязательных требованиях в Российской Федерации»
- распоряжение Правительства Российской Федерации от 29 мая 2015 г. № 999-р «Об утверждении Стратегии развития воспитания в Российской Федерации на период до 2025 года»;
- федеральный государственный образовательный стандарт дошкольного образования (утвержден приказом Минобрнауки России от 17 октября 2013 г. № 1155, зарегистрировано в Минюсте России 14 ноября 2013 г., регистрационный № 30384; в редакции приказа Минпросвещения России от 8 ноября 2022 г. № 955, зарегистрировано в Минюсте России 6 февраля 2023 г., регистрационный № 72264);
- федеральная образовательная программа дошкольного образования (утверждена приказом Минпросвещения России от 25 ноября 2022 г. № 1028, зарегистрировано в Минюсте России 28 декабря 2022 г., регистрационный № 71847);
- Порядок организации и осуществления образовательной деятельности по основным общеобразовательным программам – образовательным программам дошкольного образования (утверждена приказом Минпросвещения России от 31 июля 2020 года № 373, зарегистрировано в Минюсте России 31 августа 2020 г., регистрационный № 59599);

– Санитарные правила СП 2.4.3648-20 «Санитарно-эпидемиологические требования к организациям воспитания и обучения, отдыха и оздоровления детей и молодежи (утверждены постановлением Главного государственного санитарного врача Российской Федерации от 28 сентября 2020 г. № 28, зарегистрировано в Минюсте России 18 декабря 2020 г., регистрационный № 61573);

На региональном уровне:

- Закон «Об образовании» Республики Татарстан №68-ЗРТ от 22 июля 2013года с изменениями от 08.12.2020 года;

- Закон Республики Татарстан «О государственных языках Республики Татарстан и других языках в Республике Татарстан»;

- Региональная программа дошкольного образования под редакцией Р.К.Шаеховой.- Казань: РИЦ, 2012 Допущено Министерством образования и науки Республики Татарстан.

На уровне ДО:

- Устав муниципального бюджетного дошкольного образовательного учреждения «Центр развития ребенка - детский сад №86 «Электроник» (утвержден от 11.05.2017 года, № 6167, с изменениями от 05.11.2018 №5911, от 25.12.2020 №7305);

- ООП муниципального бюджетного дошкольного образовательного учреждения «Центр развития ребенка

- детский сад №86 «Электроник» в соответствии с ФГОС ДО.

Программа состоит из трех основных разделов – целевого, содержательного и организационного.

Программа отвечает образовательному запросу социума, обеспечивает развитие личности детей дошкольного возраста в различных видах общения и деятельности с учетом их возрастных, индивидуальных, психологических и физиологических особенностей, в том числе достижение детьми дошкольного возраста уровня развития, необходимого и достаточного для успешного освоения ими образовательных программ начального общего образования, на основе индивидуального подхода к детям дошкольного возраста и специфичных для детей дошкольного возраста видов деятельности.

Программа состоит из обязательной части и части, формируемой участниками образовательных отношений. Обе части являются взаимодополняющими и необходимыми с точки зрения реализации требований ФГОС ДО.

Обязательная часть Программы соответствует ФОП ДО и обеспечивает:

– воспитание и развитие ребенка дошкольного возраста как гражданина Российской Федерации, формирование основ его гражданской и культурной идентичности на доступном его возрасту содержании доступными средствами;

– создание единого ядра содержания дошкольного образования (далее – ДО), ориентированного на приобщение детей к духовно-нравственным и социокультурным ценностям русского народа, воспитание подрастающего поколения как знающего и уважающего историю и культуру своей семьи, большой и малой Родины;

– создание единого федерального образовательного пространства воспитания и обучения детей от рождения до поступления в начальную школу, обеспечивающего ребенку и его родителям (законным представителям), равные, качественные условия ДО, вне зависимости от места и региона проживания.

В части, формируемой участниками образовательных отношений, представлены выбранные участниками образовательных отношений программы, направленные на развитие детей в образовательных областях, видах деятельности и культурных практиках (парциальные образовательные программы), отобранные с учетом приоритетных направлений, климатических особенностей, а также для обеспечения коррекции нарушений

развития и ориентированные на потребность детей и их родителей:

Объем обязательной части Программы составляет не менее 60% от ее общего объема; части, формируемой участниками образовательных отношений, не более 40%.

Программа представляет собой учебно-методическую документацию, в составе которой:

- рабочая программа воспитания,
- режим и распорядок дня для всех возрастных групп ДОО,
- календарный план воспитательной работы.

В соответствии с требованиями ФГОС ДО в Программе содержится целевой, содержательный и организационный разделы.

В целевом разделе Программы представлены цели, задачи, принципы и подходы к ее формированию; планируемые результаты освоения Программы в младенческом, раннем, дошкольном возрастах, а также на этапе завершения освоения Программы; характеристики особенностей развития детей младенческого, раннего и дошкольного возрастов, подходы к педагогической диагностике планируемых результатов.

Содержательный раздел Программы включает описание:

– задач и содержания образовательной деятельности по каждой из образовательных областей для всех возрастных групп обучающихся (социально-коммуникативное, познавательное, речевое, художественно-эстетическое, физическое развитие) в соответствии с федеральной программой и с учетом используемых методических пособий, обеспечивающих реализацию данного содержания.

– вариативных форм, способов, методов и средств реализации Федеральной программы с учетом возрастных и индивидуальных особенностей воспитанников, специфики их образовательных потребностей и интересов;

– особенностей образовательной деятельности разных видов и культурных практик;

– способов поддержки детской инициативы;

– особенностей взаимодействия педагогического коллектива с семьями обучающихся;

– образовательной деятельности по профессиональной коррекции нарушений развития детей.

Содержательный раздел включает рабочую программу воспитания, которая раскрывает задачи и направления воспитательной работы, предусматривает приобщение детей к российским традиционным духовным ценностям, включая культурные ценности своей этнической группы, правилам и нормам поведения в российском обществе.

Организационный раздел Программы включает описание:

– психолого-педагогических и кадровых условий реализации Программы;

– организации развивающей предметно-пространственной среды (далее – РППС);

– материально-техническое обеспечение Программы;

– обеспеченность методическими материалами и средствами обучения и воспитания.

В разделе представлены режим и распорядок дня во всех возрастных группах, календарный план воспитательной работы.

Программа «Мир открытий» ориентирована на создание развивающей образовательной среды, в которой *все участники* образовательных отношений – педагоги, дети, родители *получат импульс для собственного развития* – каждый на своем уровне.

**ОТКРЫТИЕ РЕБЕНКОМ:**

- окружающего мира, самого себя и других людей в этом мире в процессе совместной с взрослыми и самостоятельной деятельности (игровой,

коммуникативной, познавательной-исследовательской и др.);

- способов преодоления затруднений в собственной деятельности, путей решения задач и проблем (в соответствии с возрастом);

*ОТКРЫТИЕ ПЕДАГОГАМИ:*

- эффективных инструментов развития ребенка, обеспечивающих условия для его саморазвития и успешной самореализации;
- новых векторов и горизонтов личностного и профессионального роста;

*ОТКРЫТИЕ РОДИТЕЛЯМИ:*

- возможностей более глубокого понимания своих детей, осознанного участия в их образовании;
- новых смыслов и возможностей в повышении родительской компетентности.

Программа определяет содержание и организацию образовательной деятельности на уровне дошкольного образования.

Основой для разработки образовательной программы дошкольного образования МБДОУ «Центр развития ребёнка – детский сад № 86 «Электроник» (далее – Программа) стал Федеральный государственный образовательный стандарт дошкольного образования (далее – ФГОС ДО).

## **1.1. Цели и задачи Программы**

Учитывая содержание пункта 1 статьи 64 Федерального закона «Об образовании в Российской Федерации» и пункта 1 раздела 1 ФГОС ДО, целями Программы являются разностороннее развитие детей дошкольного возраста с учетом их возрастных и индивидуальных особенностей, в том числе достижение детьми дошкольного возраста уровня развития, необходимого и достаточного для успешного освоения ими образовательных программ начального общего образования, на основе индивидуального подхода к детям дошкольного возраста и специфичных для детей дошкольного возраста видов деятельности на основе духовно-нравственных ценностей российского народа, исторических и национально-культурных традиций.

К традиционным российским духовно-нравственным ценностям относятся, прежде всего, жизнь, достоинство, права и свободы человека, патриотизм, гражданственность, служение Отечеству и ответственность за его судьбу, высокие нравственные идеалы, крепкая семья, созидательный труд, приоритет духовного над материальным, гуманизм, милосердие, справедливость, коллективизм, взаимопомощь и взаимоуважение, историческая память и преемственность поколений, единство народов России<sup>1</sup>.

Программа, в соответствии с Федеральным законом «Об образовании в Российской Федерации», направлена на формирование общей культуры, развитие физических, интеллектуальных, нравственных, эстетических и личностных качеств, формирование предпосылок учебной деятельности, сохранение и укрепление здоровья детей дошкольного возраста.

Цели Программы достигаются через решение следующих задач (п. 1.6. ФГОС ДО, п. 1.1.1 ФГОС ДО):

- 1) обеспечение единых для Российской Федерации содержания ДО и планируемых результатов освоения образовательной программы ДО;
- 2) охрана и укрепление физического и психического здоровья детей, в том числе их

---

<sup>1</sup> Пункт 5 Основ государственной политики по сохранению и укреплению традиционных российских духовно-нравственных ценностей, утвержденных Указом Президента Российской Федерации от 9 ноября 2022 г. № 809 (Собрание законодательства Российской Федерации, 2022, № 46, ст. 7977).

эмоционального благополучия;

3) приобщение детей (в соответствии с возрастными особенностями) к базовым ценностям российского народа – жизнь, достоинство, права и свободы человека, патриотизм, гражданственность, высокие нравственные идеалы, крепкая семья, созидательный труд, приоритет духовного над материальным, гуманизм, милосердие, справедливость, коллективизм, взаимопомощь и взаимоуважение, историческая память и преемственность поколений, единство народов России; создание условий для формирования ценностного отношения к окружающему миру, становления опыта действий и поступков на основе осмысления ценностей;

4) обеспечение равных возможностей для полноценного развития каждого ребёнка в период дошкольного детства независимо от места жительства, пола, нации, языка, социального статуса, психофизиологических и других особенностей (в том числе ограниченных возможностей здоровья), с учетом разнообразия образовательных потребностей и индивидуальных возможностей;

5) создание благоприятных условий развития детей в соответствии с их возрастными и индивидуальными особенностями и склонностями, развития способностей и творческого потенциала каждого ребёнка как субъекта отношений с самим собой, другими детьми, взрослыми и миром;

6) объединение обучения и воспитания в целостный образовательный процесс на основе духовно-нравственных и социокультурных ценностей и принятых в обществе правил и норм поведения в интересах человека, семьи, общества;

7) формирование общей культуры личности детей, в том числе ценностей здорового образа жизни, обеспечение развития физических, личностных, нравственных качеств и основ патриотизма, интеллектуальных и художественно-творческих способностей ребёнка, его инициативности, самостоятельности и ответственности, формирование предпосылок учебной деятельности;

8) формирование социокультурной среды, соответствующей возрастным, индивидуальным, психологическим и физиологическим особенностям детей;

9) обеспечение психолого-педагогической поддержки семьи и повышение компетентности родителей (законных представителей) в вопросах развития и образования, охраны и укрепления здоровья детей;

10) обеспечение преемственности целей, задач и содержания дошкольного общего и начального общего образования;

11) достижение детьми на этапе завершения ДО уровня развития, необходимого и достаточного для успешного освоения ими образовательных программ начального общего образования.

## **I.2. Принципы и подходы к формированию Программы**

Федеральная программа построена на следующих **принципах**, установленных ФГОС ДО:

1) полноценное проживание ребенком всех этапов детства (младенческого, раннего и дошкольного возраста), обогащение (амплификация) детского развития;

2) построение образовательной деятельности на основе индивидуальных особенностей каждого ребенка, при котором сам ребенок становится активным в выборе содержания своего образования, становится субъектом образования;

3) содействие и сотрудничество детей и родителей (законных представителей), совершеннолетних членов семьи, принимающих участие в воспитании детей младенческого, раннего и

дошкольного возрастов, а также педагогических работников<sup>2</sup> (далее вместе – взрослые);

- 4) признание ребёнка полноценным участником (субъектом) образовательных отношений;
- 5) поддержка инициативы детей в различных видах деятельности;
- 6) сотрудничество ДОО с семьей;
- 7) приобщение детей к социокультурным нормам, традициям семьи, общества и государства;
- 8) формирование познавательных интересов и познавательных действий ребенка в различных видах деятельности;
- 9) возрастная адекватность дошкольного образования (соответствие условий, требований, методов возрасту и особенностям развития);
- 10) учет этнокультурной ситуации развития детей.

Основные **подходы** к формированию Программы.

Программа:

- сформирована на основе требований ФГОС ДО и ФОП ДО, предъявляемых к структуре образовательной программы дошкольного образования;
- определяет содержание и организацию образовательной деятельности на уровне дошкольного образования;
- обеспечивает развитие личности детей дошкольного возраста в различных видах общения и деятельности с учетом их возрастных, индивидуальных, психологических и физиологических особенностей;
- сформирована как программа психолого-педагогической поддержки позитивной социализации и индивидуализации, развития личности детей дошкольного возраста и определяет комплекс основных характеристик дошкольного образования (базовые объем, содержание и планируемые результаты освоения Программы).

Содержательную основу Программы «Мир открытий» составляют *культурно-исторический*, а технологическую – *системно-деятельностный* подходы к развитию ребенка и организации образовательной среды.

Согласно культурно-историческому подходу развитие человека происходит путем присвоения исторически выработанных (культурных) форм и способов деятельности.

В основе системно-деятельностного подхода лежит представление о том, что развитие всех сторон личности ребенка определяется характером организации его деятельности.

Методологическая позиция Программы опирается на *личностно-ориентированную педагогику*, обуславливая чрезвычайно бережное отношение к ребенку как к активно развивающейся личности – уважение его индивидуальности, личностного достоинства, принятие ребенка таким, каков он есть.

Данная методология позволяет придать процессу развития ребенка целостность и системность, создать условия для построения непрерывной образовательной траектории при переходе от предыдущего уровня образования к следующему, полноценно проживая каждый возрастной период.

Создание образовательной среды в Программе происходит на основе системы принципов деятельностного обучения:

**Принцип психологической комфортности.** Взаимоотношения между детьми и взрослыми строятся на основе доброжелательности, поддержки и взаимопомощи.

**Принцип деятельности.** Основной акцент делается на организации самостоятельных

---

<sup>2</sup> Пункт 21 статьи 2 Федерального закона от 29 декабря 2012 г. № 273-ФЗ «Об образовании в Российской Федерации» (Собрание законодательств Российской Федерации, 2012, № 53, ст. 7598).

детских «открытий» в процессе разнообразных видов деятельности детей (игре, общении, исследовании и пр.); педагог выступает, прежде всего, как организатор образовательного процесса.

**Принцип целостности.** Стратегия и тактика воспитательно-образовательной работы с детьми опирается на представление о целостной жизнедеятельности ребенка. У ребенка формируется целостное представление о мире, себе самом, социокультурных отношениях.

**Принцип минимакса.** Создаются условия для продвижения каждого ребенка по индивидуальной траектории развития и саморазвития – в своем темпе, на уровне своего возможного

**Принцип вариативности.** Детям предоставляются возможности выбора материалов, видов активности, участников совместной деятельности и общения, информации, способа действия и др.

**Принцип непрерывности.** Обеспечивается преемственность в содержании, технологиях, методах между дошкольным и начальным общим образованием, определяется вектор на дальнюю перспективу развития.

Таким образом, Программа направлена на:

- Совместную с семьей забота о сохранении и формировании психического и физического здоровья детей.
- Полноценное проживание ребенком всех этапов детства, обогащение (амплификация) детского развития.
- Учет индивидуально-психологических и личностных особенностей ребенка (типа максимума. высшей нервной деятельности, преобладающего вида темперамента; особенностей восприятия, памяти, мышления; наличия способностей и интересов, мотивов деятельности; статуса в коллективе, активности ребенка и т.д.).
- Целенаправленное содействие духовному и физическому развитию и саморазвитию всех участников образовательных отношений.
- Содействие и сотрудничество детей и взрослых (педагогов, родителей), признание ребенка полноценным участником образовательных отношений.
- Поддержку инициативы детей в различных видах деятельности (игровой, коммуникативной, познавательно-исследовательской, изобразительной, музыкальной и др.).
- Приобщение детей к социокультурным нормам, традициям семьи, общества и государства.
- Формирование познавательных интересов и познавательных действий ребенка в различных видах деятельности.
- Возрастную адекватность дошкольного образования (соответствие условий, требований, методов возрасту и особенностям развития).
- Учет этнокультурной ситуации развития детей.



- Построение партнерских взаимоотношений с семьей.
- Обеспечение преемственности дошкольного и начального общего образования.

Принципы ООП ДОО «Мир открытий» разработаны в соответствии с ФГОС дошкольного образования.

Муниципальное бюджетное дошкольное образовательное учреждение «Центр развития ребенка – детский сад № 86 «Электроник» города Набережные Челны Республики Татарстан был открыт в апреле 1984 году, сад был ведомственный (Набережночелнинской ТЭЦ). В 2005 году сад получил статус «Центр развития ребенка», в 2006 году детский сад был передан УО города Набережные Челны.

Детский сад осуществляет свою деятельность на основании:

- *Устава*, утвержденного постановлением Исполнительного комитета № 7603 от 31.12.2015 года;

- *Лицензии* Министерства образования и науки Республики Татарстан 16 Л 01 № 000267, регистрационный № 6804 от 06.07.2015 г. на осуществление образовательной деятельности по программам дошкольного образования и программа дополнительного образования;

*тип* дошкольное образовательное учреждение

*вид* центр развития ребенка

*категория* первая;

- *Лицензии* Федеральной службы по надзору в сфере здравоохранения и социального развития на осуществление медицинской деятельности № ЛО-16-01-002003 от 20.07.2012 года.

Место нахождения и почтовый адрес Детского сада: 423815, Республика Татарстан, г. Набережные Челны, проспект Вахитова, дом ба. Проезд по Московскому проспекту, остановка Рынок.

Телефон: (8552) 59-83-00; e-mail: [sad086@mail.ru](mailto:sad086@mail.ru)

В соответствии с уставом Детский сад работает по графику пятидневной недели. Нерабочие дни – суббота, воскресенье, а также праздничные дни, установленные законодательством РФ, РТ. Режим работы устанавливается с 6.00 часов до 18.00 часов.

Одним из основных направлений деятельности детского сада является работа по реализации прав детей на получение бесплатного дошкольного образования в пределах федерального государственного образовательного стандарта.

**Основными целями** МБДОУ «Центр развития ребенка – детский сад № 86 «Электроник» являются: воспитание, развитие, присмотр, уход и оздоровление детей.

Детского сада посещают 278 воспитанников. Количество групп: 12

Вторая ранняя группа (1,5-2г.) №10

Первая младшая группа (2-3г.) №5, №7, №8.

II младшая группа (3-4г.): № 2, № 3.

Средняя группа (4-5 лет): № 6, № 4, №12

Старшая группа (5-6 лет): № 11.

Подготовительная группа (6-7 лет): № 9, № 1.

В детском саду сложился творческий педагогический коллектив с высоким уровнем профессиональной подготовки:

Кол-во воспитателей	11
в т.ч. работающих в татарских группах	2
в т.ч. не владеющих татарским языком	2
в т.ч. воспитателей по обучению татарскому языку	1

Кол-во старших воспитателей	1
Кол-во муз. руководителей	1
Кол-во инструкторов по физкультуре	2
Кол-во педагогов- психологов	1
Кол-во педагогических кадров с педагогическим образованием	12
из них: с высшим образованием	11
К-во педагогических кадров, имеющих квалификационные категории	12
в т.ч. первую	6
в т.ч. высшую	6

В рамках образовательной программы и в соответствии с уставными целями и задачами, отбирая содержание работы кружков, педагогический коллектив ориентировался на требования педагогической целесообразности организации детей. Прежде всего, это обеспечение права и возможности каждой личности на удовлетворение культурно-образовательных потребностей в соответствии с индивидуальными ценностными ориентациями.



**Цель:** реализация планов работы кружков способствует всестороннему развитию ребенка-дошкольника, раскрытию его творческих возможностей и способностей. Свободный выбор ребенком вида деятельности раскрывает социально значимые качества личности: активность, инициативность, самостоятельность, ответственность.

МБДОУ «Центр развития ребенка – детский сад № 86 «Электроник» предоставляет платные дополнительные образовательные услуги по следующим направлениям:

1. Развитие познавательных и интеллектуальных способностей:  
**«Грамотейка»**- программа по подготовке к освоению звуковой культуры речи, педагог - Галяутдинова Р.Р.;  
**«Весёлый английский»** - программа по подготовке к изучению английского языка, педагог – Баранов Александр Семёнович.
2. Развитие творческих способностей:  
**«Фабрика звезд»** - программа по развитию музыкальных способностей, педагог - Апенина С.И.;
3. Группы по укреплению здоровья:  
**«Веселый дельфин»** - программа по обучению детей плаванию, педагог – Салахова Н.В.;  
**«Крепыш»** - программа по общему физическому развитию и укреплению здоровья детей, педагог – Фаттахова Г.Р.
4. Развитие творческих способностей детей:  
**«Тестоластика»** - программа развития детского творчества.
5. Развитие мелкой моторики рук:  
**«Волшебный песок»** - программа пескотерапии для детей дошкольного возраста.

Программы, реализуемые в ДОО, подчинены единой концепции развития двуязычия, проектируется на основе постепенно усложняющихся задач речевого развития ребенка, на деятельностном подходе и принципах интеграции.

### **1.3. Значимые для разработки и реализации Программы характеристики**

**Основные участники реализации Программы:** педагоги, обучающиеся, родители (законные представители).

**Социальными заказчиками реализации Программы** как комплекса образовательных услуг выступают, в первую очередь, родители (законные представители) обучающихся, как гаранты реализации прав ребенка на уход, присмотр и оздоровление, воспитание и обучение.

Особенности разработки Программы:

- условия, созданные в ДОО для реализации целей и задач Программы;
- социальный заказ родителей (законных представителей);
- детский контингент;
- кадровый состав педагогических работников;
- культурно-образовательные особенности МБДОУ «Центр развития ребенка-детский сад №86 «Электроник»;
- климатические особенности;
- взаимодействие с социумом.

**1.4. Специфика национальных, социокультурных и иных условий, в которых осуществляется образовательная деятельность:**

#### **НАЦИОНАЛЬНО – РЕГИОНАЛЬНЫЙ КОМПОНЕНТ**

Данная часть программы составлена с учетом национальных и региональных особенностей Республики Татарстан, который предусматривает следующие направления деятельности:

- Приобщение к истокам национальной культуры народов, населяющих Республику Татарстан, формирование у детей основ нравственности на лучших образцах национальной культуры, народных традициях и обычаях. Предоставление каждому ребенку татарской национальности возможности обучения и воспитания на родном языке, для этого в МБДОУ «Центр развития ребенка – детский сад № 86 «Электроник» постоянно работает 2 группы с воспитанием и обучением на татарском языке.
- Создание благоприятных условий для воспитания толерантной личности – привития любви и уважения к людям другой национальности, к их культурным ценностям.
- Ознакомление с природой родного края, формирование экологической культуры.
- Ознакомление детей с особенностями жизни и быта народов, населяющих Республику Татарстан, праздниками, событиями общественной жизни республики, символиками РТ и РФ, памятниками архитектуры, декоративно-прикладным искусством.

В каждой группе МБДОУ «Центр развития ребенка – детский сад № 86 «Электроник» имеются национальные уголки, где помещаются государственные символы РТ и РФ, фотографии с изображением главных достопримечательностей родного города, столицы, красочные альбомы декоративно-прикладного искусства татарского, русского и других народов Поволжья, развивающие игры, различные детские рисунки, проекты, мнемосхемы, иллюстрации татарских сказок, детская художественная литература, аудио-, видеозаписи и т.д.

#### **РЕАЛИЗАЦИЯ РЕГИОНАЛЬНОГО УЧЕБНО-МЕТОДИЧЕСКОГО КОМПЛЕКТА**

С 1 марта 2012 года в МБДОУ «Центр развития ребенка – детский сад № 86 «Электроник» успешно ведется обучение русскоязычных детей татарскому языку по учебно-методическим комплектам в соответствии с Приказом МО и Н РТ N 527/12 от 31.01.2012 "О создании экспериментальных площадок по апробации учебно-методического комплекта по обучению детей двум государственным языкам Республики Татарстан в ДОО".

УМК включают в себя:

- комплект по обучению детей - татар русскому языку (учебно-методические пособия, рабочие тетради, демонстрационный, раздаточный материал к занятиям, сборник художественных произведений для чтения детям на русском языке, аудио-видеоматериалы мультимедиа);
- комплект по обучению русских детей татарскому языку (учебно-методические пособия, рабочие тетради, демонстрационный, раздаточный материал к занятиям, сборник художественных произведений для чтения детям на татарском языке, анимационные сюжеты);

- региональную основную общеобразовательную программу дошкольного образования (на татарском и русском языках) в соответствии с федеральными государственными требованиями к структуре основной общеобразовательной программы дошкольного образования;
- комплект для детей старшего дошкольного возраста по обучению грамоте (рабочие тетради, методические рекомендации для воспитателей, методическое пособие для воспитателей и родителей).

Для обеспечения современного уровня организации языкового пространства обучения детей татарскому и русскому языкам разработаны мультимедийные ресурсы нового поколения:

- новые мультфильмы по произведениям татарских писателей на татарском языке (объединения "Татармультфильм");
- 8 мультфильмов студии "Союзмультфильм", переведенные на татарский язык;
- музыкальные сказки и детские песни на татарском языке по произведениям Луизы Батыр-Булгари на 3 CD дисках ("Африка хикмэтлэре", "Хэрефле шакмаklar", "Биилэр итек-читеклэр");
- аудиозаписи татарских народных танцевальных мелодий "Шома бас" для детей с 3 до 7 лет, на CD-диске.

В детском саду созданы все необходимые условия для реализации УМК:

- изучена и проработана документация,
- созданы постоянно действующие курсы по обучению русскоязычных педагогов татарскому языку в пределах объема УМК,
- закуплены пособия и рабочие тетради для детей по обучению по УМК,
- оборудован кабинет для просмотра мультфильмов на татарском языке (экран, проектор, ноутбук);
- 100% русскоязычных педагогов прошли обучение татарскому языку на проекте «Ана теле».

Обучение детей татарскому (родному) языку начинается со средней группы. На обучающие занятия детей среднего возраста отводится три занятия в неделю по 20 мин. каждое, для детей старшей группы – не более 25 мин., 30 мин. – в подготовительной к школе группе. Распределяется это время по видам деятельности в соответствии с запланированным воспитательно-образовательным процессом. Кроме того, в первых младших и вторых младших группах ведется обучение родному языку в режимных моментах воспитателем (по обучению татарскому языку) 3 раза в неделю по 10 (первые младшие группы) и 15 (вторые младшие группы) минут.

Дети дошкольного возраста, изучающие татарский язык, осваивают его в условиях искусственно созданной языковой среды. Языковая среда имеет развивающий характер. Понятие языковой развивающей среды включает как собственно языковое окружение (языковую среду), так и предметно-развивающую среду ребенка, поэтому в группах созданы уголки УМК с дидактическими играми, игровыми сюжетами, аудио и видеодисками, игрушками и иллюстрациями по УМК в соответствии с изучаемым проектом.

Одним из основных средств создания татарской среды выступает татарская речевая деятельность взрослых в дошкольном учреждении. Обучающий характер проявляется не только в специальных учебных речевых ситуациях на занятиях, но и в процессе различных видов детской деятельности и в режимных моментах. Такие естественно возникающие диалоги являются моделью речевого поведения для детей и образцом для подражания.

Ребенок учит язык не только в совместной деятельности со взрослым и сверстниками, но и в самостоятельной деятельности. Поэтому воспитателю важно организовать развивающую предметную среду в группе, стимулирующую процессы саморазвития ребенка, его самостоятельные творческие проявления.

Освоение детьми определенного объема слов может завершаться организацией того или иного кульминационного момента, итогового события – досуга, праздника, спектакля, выставки, на которых дети обобщают полученные знания, демонстрируют свои

## **1.5. Характеристики особенностей развития детей дошкольного возраста**

### **1.5.1. Ранний возраст (от одного года до трёх лет)**

#### **1.5.1.1. Вторая группа детей раннего возраст (второй год жизни)**

##### ***Росто-весовые характеристики***

Вес двухлетнего ребенка составляет одну пятую веса взрослого человека. К двум годам мальчики набирают вес до 13,04 кг, девочки - 12,6 кг. Ежемесячная прибавка в весе составляет 200-250 граммов, а в росте 1 см. К двум годам длина тела мальчиков достигает 88,3 см, а девочек - 86,1 см.

##### ***Функциональное созревание***

Продолжаются рост и функциональное развитие внутренних органов, костной, мышечной и центральной нервной системы. Повышается работоспособность нервных центров. Общее время сна, практически полностью подчиненного суточной ритмике, составляет 11-12 часов.

Развитие центральной нервной системы на этом этапе характеризуется замедлением ростовых процессов, снижением скорости увеличения объема головного мозга и формированием нервных связей.

Начиная с 16-18-ти месяцев уровень развития мускулатуры и нервной системы обеспечивает рефлекторную деятельность по контролю выделительной системы. К двум годам у большинства детей ночное мочеиспускание прекращается, хотя время от времени оно может повторяться у многих из них и гораздо позднее в результате нарушения привычных видов повседневной активности, на фоне болезни, в случаях перевозбуждения ребенка или испуга.

***Развитие моторики.*** Развитие моторики является определяющим для всего психического развития. Преимущественно формируется подкорковый уровень организации движения, включающий формирование ритма, темпа, тонуса. Все движения формируются на основании ритмической картины, соответственно, чрезвычайно важно формировать ритмичность (движения под ритм; режим дня; чередование активности и отдыха). Подавляющее большинство детей (90%) может хорошо ходить (в год и два месяца); строить башню из двух кубиков (в полтора года); подниматься по ступенькам (в год и десять месяцев); пинать мяч (к двум годам). На развитие основных движений ребенка частично влияют пропорции его тела: короткие ноги, длинное туловище, большая голова. Ребенок до полутора лет часто падает при ходьбе, не всегда может вовремя остановиться, обойти препятствие. Несовершенна и осанка. Вследствие недостаточного развития мышечной системы ребенку трудно долго выполнять однотипные движения, например, ходить с мамой «только за ручку». Постепенно ходьба совершенствуется. Дети учатся свободно передвигаться на прогулке: они взбираются на бугорки, ходят по траве, перешагивают через небольшие препятствия, например, палку, лежащую на земле. Исчезает шаркающая походка. В подвижных играх и на музыкальных занятиях дети делают боковые шаги, медленно кружатся на месте. Даже в начале второго года дети много лазают: взбираются на горку, на диванчики, а позже (приставным шагом) и на шведскую стенку. Они также перелезают через бревно, подлезают под скамейку, пролезают через обруч. После полутора лет у малышек кроме основных развиваются и подражательные движения (мишке, зайчику). В простых подвижных играх и плясках дети привыкают координировать свои движения и действия друг с другом. В полтора года дети способны рисовать каракули, а к двум годам могут нарисовать прямую линию. Дети все лучше контролируют простые движения, а затем объединяют их во все более сложные и согласованные системы.

**Психические функции.** Восприятие становится ведущей психической функцией. Совершенствуется зрительное восприятие и становится ведущим. Вместе с тем, дети полутора – двух лет не могут одновременно воспринимать объект в целом и отдельные его части. В области восприятия происходит формирование перцептивных действий и предметных эталонов. Функция перцептивных действий - ориентировочная, обследование перцептивных свойств объекта на основе эталонов. Формирование наглядно-действенного мышления как отражения скрытых сущностных связей и отношений объектов происходит на основе развития восприятия и в ходе овладения ребенком предметно-орудийными действиями. Первоначально перцептивные действия представляют собой развернутые внешние действия. По мере овладения речью восприятие начинает приобретать черты произвольности. Слово начинает регулировать восприятие ребенка. По мере взросления и накопления опыта дети приобретают способность принимать и одновременно перерабатывать все больше информации, сопоставляя знание о части и целом. Появляются зачатки экспериментирования. Физический опыт становится основой обобщений. Последовательность овладения обобщениями: на основании цвета (от года до года и семи месяцев); на основании формы (от полутора до двух лет); функциональные обобщения (от двух до трех лет).

В ходе формирования умения использовать орудия ребенок проходит четыре стадии: целенаправленных проб, «подстерегания», навязчивого вмешательства, объективной регуляции. Особенности предметной деятельности: педантизм, рука подстраивается под предмет, функциональная сторона действия опережает операциональную (знание действия опережает его реализацию). Логика развития действия: неспецифичные действия - функциональные действия - выделение способа действия - перенос действия (с одного предмета на другой, из одной ситуации в другую). Предметно-орудийные действия формируются только в сотрудничестве со взрослым. Функции взрослого в формировании предметных действий: показ, совместные действия, поощрение активных проб ребенка, словесные указания. Предметная деятельность становится основой развития наглядно-образного мышления через представления о цели действия и ожидаемом результате, выделение соотношений и связей между предметами, условий реализации действий.

Второй год жизни - период интенсивного формирования речи, где можно выделить два основных этапа. Первый (от года до года и шести-восьми месяцев) - переходный, со следующими особенностями: интенсивное развитие понимания, активной речи почти нет; активная речь своеобразна по лексике, семантике, фонетике, грамматике, синтаксису. Второй период (от года и восьми месяцев до трех лет) - практическое овладение речью. Связи между предметом (действием) и словами, их обозначающими, формируются значительно быстрее, чем в конце первого года («взрыв наименований»). При этом понимание речи окружающих по-прежнему опережает умение говорить. Установлена четкая зависимость между качеством языковой стимуляции в домашнем окружении ребенка и развитием его речи. Дети усваивают названия предметов, действий, обозначения некоторых качеств и состояний. Благодаря этому можно организовать деятельность и поведение малышей, формировать и совершенствовать восприятие, в том числе составляющие основу сенсорного воспитания. Самые первые слова обозначают те предметы, с которыми ребенок может играть (мяч, машинка и т. п.). Поскольку в окружении каждого ребенка набор предметов, с которыми он может так или иначе взаимодействовать, различен, то и первоначальный словарный запас каждого ребенка уникален. Научившись употреблять слова применительно к определенной ситуации, дети вскоре начинают использовать их в описаниях других ситуаций, не замечая производимой нередко подмены их истинного значения. В процессе разнообразной деятельности со взрослыми дети

усваивают, что одно и то же действие может относиться к разным предметам: «надень шапку, надень колечки на пирамидку и т.д.». Важным приобретением речи и мышления является формирующаяся на втором году жизни способность обобщения. Слово в сознании ребенка начинает ассоциироваться не с одним предметом, а обозначать все предметы, относящиеся к этой группе, несмотря на различие по цвету, размеру и даже внешнему виду (кукла большая и маленькая). Активный словарь на протяжении года увеличивается неравномерно. К полутора годам он равен примерно 20-30 словам. После года и восьми - десяти месяцев происходит скачок, и активно используемый словарь состоит теперь из 200-300 слов. В нем много глаголов и существительных, встречаются простые прилагательные и наречия (тут, там, туда и т. д.), а также предлоги. Упрощенные слова («ту-ту», «ав-ав») заменяются обычными, пусть и несовершенными в фонетическом отношении. После полутора лет ребенок чаще всего воспроизводит контур слова (число слогов), наполняя его звуками-заместителями, более или менее близкими по звучанию слышимому образцу.

У двухлетних детей предметная игра становится более сложной, содержательной. В полтора года дети узнают о предназначении многих вещей, закрепленном в культуре их социального окружения, и с этих пор игра становится все более символической. Образы, которые используют дети в своих играх, похожи на реальные предметы. Этапы развития игры в раннем детстве: на первом этапе (один год) игра носит узко-подражательный характер, представляет собой специфическое манипулирование предметом, сначала строго определенным, который показал взрослый, а затем и другими. На втором этапе репертуар предметных действий расширяется, и уже не только сам предмет, но и указание взрослого вызывают действия и сложные цепочки действий. На третьем этапе (от полутора до трех лет) возникают элементы воображаемой ситуации, составляющей отличительную особенность игры: замещение одного предмета другим.

**Навыки.** Дети осваивают действия с разнообразными игрушками: разборными (пирамиды, матрешки и др.), строительным материалом и сюжетными игрушками (куклы с атрибутами к ним и пр.). Эти действия ребенок воспроизводит и после показа взрослого, и путем отсроченного подражания. Постепенно, из отдельных действий складываются «цепочки», и малыш учится доводить предметные действия до результата: заполняет колечками всю пирамиду, подбирая их по цвету и размеру, из строительного материала возводит по образцу забор, паровозик, башенку и другие несложные постройки. Дети активно воспроизводят бытовые действия, доминирует подражание взрослому. Дети начинают переносить разученное действие с одной игрушкой (кукла) на другие (мишки, зайцы и другие мягкие игрушки); они активно ищут предмет, необходимый для завершения действия (одеяло, чтобы уложить куклу спать; мисочку, чтобы накормить мишку).

**Коммуникация и социализация.** Формируется ситуативно-деловое общение со взрослым, основными характеристиками которого являются: стремление привлечь внимание к своей деятельности; поиск оценки своих успехов; обращение за поддержкой в случае неуспеха; отказ от «чистой» ласки, но принятие ее как поощрение своих достижений. Принципиально важной является позиция ребенка ориентации на образец взрослого, позиция подражания и сотрудничества, признания позитивного авторитета взрослого. Формирования эмоциональной привязанности: индивидуализация привязанности; снижение сепарационной тревоги. Появляются первые социальные эмоции, возникающие преимущественно по типу заражения: сочувствие, сорадование. На втором году жизни у детей при направленной работе взрослого формируются навыки взаимодействия со сверстниками: появляется игра рядом; дети могут самостоятельно играть друг с другом в разученные ранее при помощи взрослого игры

(«Прятки», «Догонялки»). Однако несовершенство коммуникативных навыков ведет к непониманию и трудностям общения. Ребенок может расплакаться и даже ударить жалеющего его. Он активно протестует против вмешательства в свою игру. Игрушка в руках другого гораздо интереснее для малыша, чем та, что стоит рядом. Отобрав ее у соседа, но не зная, что делать дальше, малыш ее просто бросает. Общение детей в течение дня возникает, как правило, в процессе предметно-игровой деятельности и режимных моментах, а поскольку предметно-игровые действия и самообслуживание только формируются, самостоятельность, заинтересованность в их выполнении следует всячески оберегать. Детей приучают соблюдать «дисциплину расстояния», и они осваивают умение играть и действовать рядом, не мешая друг другу, вести себя в группе соответствующим образом: не лезть в тарелку соседа, подвинуться на диванчике, чтобы мог сесть еще один ребенок, не шуметь в спальне и т.д. При этом они пользуются простыми словами: «на» («возьми»), «дай», «пусти», «не хочу» и др.

**Саморегуляция.** Владение туалетным поведением. Формирование основ регуляции поведения. В речи появляются оценочные суждения: «плохой, хороший, красивый». Ребенок овладевает умением самостоятельно есть любые виды пищи, умыться и мыть руки, приобретает навыки опрятности. Совершенствуется самостоятельность детей в предметно-игровой деятельности и самообслуживании. С одной стороны, возрастает самостоятельность ребенка во всех сферах жизни, с другой — он осваивает правила поведения в группе (играть рядом, не мешая другим, помогать, если это понятно и несложно). Все это является основой для развития в будущем совместной игровой деятельности.

**Личность.** Появляются представления о себе, в том числе как представителе пола. Разворачиваются ярко выраженные процессы идентификации с родителями. Формируются предпосылки самосознания через осуществление эффективных предметных действий.

### **1.5.2.2. Первая младшая группа (третий год жизни)**

#### ***Росто-весовые характеристики***

Средний вес мальчиков составляет 14,9 кг, девочек – 14,8 кг. Средняя длина тела у мальчиков до 95,7 см, у девочек – 97,3 см.

#### ***Функциональное созревание***

Продолжаются рост и функциональное развитие внутренних органов, костной, мышечной и центральной нервной системы. Совершенствуются формы двигательной активности.

**Развитие моторики.** Дифференциация развития моторики у мальчиков и девочек. У мальчиков опережающее развитие крупной моторики (к трем годам мальчики могут осваивать езду на велосипеде); у девочек опережающее развитие мелкой моторики (координированные действия с мелкими предметами).

**Психические функции.** Продолжает развиваться предметная деятельность, ситуативно-деловое общение ребенка со взрослым; совершенствуются восприятие, речь, начальные формы произвольного поведения, игры, наглядно-действенное мышление. Развитие предметной деятельности связано с усвоением культурных способов действия с различными предметами. Развиваются действия соотносящие и орудийные. Умение выполнять орудийные действия развивает произвольность, преобразуя натуральные формы активности в культурные на основе предлагаемой взрослыми модели, которая выступает в качестве не только объекта подражания, но и образца, регулирующего собственную активность ребенка. В ходе совместной со взрослыми предметной деятельности продолжает развиваться понимание речи. Слово отделяется от ситуации и приобретает самостоятельное значение. Дети продолжают осваивать



названия окружающих предметов, учатся выполнять простые словесные просьбы взрослых в пределах видимой наглядной ситуации. Количество понимаемых слов значительно возрастает. Совершенствуется регуляция поведения в результате обращения взрослых к ребенку, который начинает понимать не только инструкцию, но и рассказ взрослых.

Интенсивно развивается активная речь детей. К трем годам они осваивают основные грамматические структуры, пытаются строить простые предложения, в разговоре со взрослым используют практически все части речи. Активный словарь достигает примерно 1000-1500 слов. К концу третьего года жизни речь становится средством общения ребенка со сверстниками.

К третьему году жизни совершенствуются зрительные и слуховые ориентировки, что позволяет детям безошибочно выполнять ряд заданий: осуществлять выбор из двух-трех предметов по форме, величине и цвету; различать мелодии; петь. Совершенствуется слуховое восприятие, прежде всего фонематический слух. К трем годам дети воспринимают все звуки родного языка, но произносят их с большими искажениями.

Основной формой мышления становится наглядно-действенная. Ее особенность заключается в том, что возникающие в жизни ребенка проблемные ситуации разрешаются путем реального действия с предметами. Размышляя об отсутствующих людях или предметах, дети начинают использовать их образы. Третий год жизни знаменуется появлением символического мышления - способности по запечатленным психологическим образам-символам предметов воспроизводить их в тот или иной момент. Теперь они могут проделывать некоторые операции не с реальными предметами, а с их образами, и эти мысленные операции - свидетельство значительно более сложной, чем прежде, работы детского мышления. Переход от конкретно-чувственного

«мышления» к образному может осуществляться на протяжении двух лет.

**Детские виды деятельности.** В этом возрасте у детей формируются новые виды деятельности: игра, рисование, конструирование. Игра носит процессуальный характер, главное в ней - действия. Они совершаются с игровыми предметами, приближенными к реальности. В середине третьего года жизни появляются действия с предметами-заместителями.

Появление собственно изобразительной деятельности обусловлено тем, что ребенок уже способен сформулировать намерение изобразить какой-либо предмет. Типичным является изображение человека в виде «головонога» - окружности и отходящих от нее линий.

**Коммуникация и социализация.** На третьем году жизни отмечается рост автономии и изменение отношений со взрослым, дети становятся самостоятельнее. Начинает формироваться критичность к собственным действиям.

**Саморегуляция.** Для детей этого возраста характерна неосознанность мотивов, импульсивность и зависимость чувств и желаний от ситуации. Дети легко заражаются эмоциональным состоянием сверстников. Однако в этот период начинает складываться и произвольность поведения. Она обусловлена развитием орудийных действий и речи.

**Личность.** У детей появляются чувства гордости и стыда, начинают формироваться элементы самосознания, связанные с идентификацией с именем и полом. Ребенок осознает себя как отдельного человека, отличного от взрослого. У него формируется образ Я. Завершается ранний возраст кризисом трех лет, который часто сопровождается рядом отрицательных проявлений: негативизмом, упрямством, нарушением общения со взрослым и др. Кризис может продолжаться от нескольких месяцев до двух лет.

### 1.5.3. Дошкольный возраст (от трех до семи лет)

### **1.5.3.1. Вторая младшая группа (четвертый год жизни)**

#### ***Росто-весовые характеристики***

Средний вес у мальчиков к четырем годам достигает 17 кг, у девочек – 16 кг. Средний рост у мальчиков к четырем годам достигает 102 см, а у девочек - 100,6 см.

#### ***Функциональное созревание***

В данном возрасте уровень развития скелета и мышечной системы определяет возможность формирования осанки, свода стопы, базовых двигательных стереотипов.

Продолжается формирование физиологических систем организма: дыхания, кровообращения, терморегуляции, обеспечения обмена веществ.

Данный возраст характеризуется интенсивным созреванием нейронного аппарата проекционной и ассоциативной коры больших полушарий.

***Психические функции.*** В три-четыре года память ребенка носит произвольный, непосредственный характер. Наряду с произвольной памятью, начинает формироваться и произвольная память. Ребенок запоминает эмоционально значимую информацию. На основе накопления представлений о предметах окружающего мира у ребенка интенсивно развивается образное мышление, воображение. Продолжается формирование речи, накопление словаря, развитие связной речи.

В три-четыре года внимание ребёнка носит произвольный, непосредственный характер. Отмечается двусторонняя связь восприятия и внимания – внимание регулируется восприятием (увидел яркое – обратил внимание). В младшем дошкольном возрасте развивается перцептивная деятельность. Дети от использования предэталонов — индивидуальных единиц восприятия — переходят к сенсорным эталонам — культурно выработанным средствам восприятия. К концу младшего дошкольного возраста дети могут воспринимать до пяти и более форм предметов и до семи и более цветов, способны дифференцировать предметы по величине, ориентироваться в пространстве группы детского сада, а при определенной организации образовательного процесса и во всех знакомых ему помещениях образовательной организации.

***Детские виды деятельности.*** Система значимых отношений ребенка с социальной средой определяется возможностями познавательной сферы, наличием образного мышления, наличием самосознания и начальными формами произвольного поведения (действие по инструкции, действие по образцу). Социальная ситуация развития характеризуется выраженным интересом ребенка к системе социальных отношений между людьми (мама-дочка, врач-пациент), ребенок хочет подражать взрослому, быть «как взрослый». Противоречие между стремлением быть «как взрослый» и невозможностью непосредственного воплощения данного стремления приводит к формированию игровой деятельности, где ребенок в доступной для него форме отображает систему человеческих взаимоотношений, осваивает и применяет нормы и правила общения и взаимодействия человека в разных сферах жизни. Игра детей в три-четыре года отличается однообразием сюжетов, где центральным содержанием игровой деятельности является действие с игрушкой, игра протекает либо в индивидуальной форме, либо в паре, нарушение логики игры ребенком не опротестовывается.

В данный период начинают формироваться продуктивные виды деятельности, формируются первичные навыки рисования, лепки, конструирования. Графические образы пока бедны, у одних детей в изображениях отсутствуют детали, у других рисунки могут быть более детализированы. Дети начинают активно использовать цвет.

Большое значение для развития мелкой моторики имеет лепка. Дети способны под руководством взрослого вылепить простые предметы.

Конструктивная деятельность в младшем дошкольном возрасте ограничена возведением

несложных построек по образцу и по замыслу.

**Коммуникация и социализация.** В общении со взрослыми, наряду с ситуативно-деловой формой общения, начинает интенсивно формироваться внеситуативно-познавательная форма общения, формируются основы познавательного общения. Со сверстниками интенсивно формируется ситуативно-деловая форма общения, что определяется становлением игровой деятельности и необходимостью согласовывать действия с другим ребенком в ходе игрового взаимодействия. Положительно-индифферентное отношение к сверстнику, преобладающее в раннем возрасте, сменяется конкурентным типом отношения к сверстнику, где другой ребенок выступает в качестве средства самопознания.

**Саморегуляция.** В три года у ребенка преобладает ситуативное поведение, произвольное поведение, в основном, регулируется взрослым. При этом, ребенок может действовать по инструкции, состоящей из 2-3 указаний. Слово играет в большей степени побудительную функцию, по сравнению с функцией торможения. Эмоции выполняют регулирующую роль, накапливается эмоциональный опыт, позволяющий предвосхищать действия ребенка.

**Личность и самооценка.** У ребенка начинает формироваться периферия самосознания, дифференцированная самооценка. Ребенок, при осознании собственных умений, опирается на оценку взрослого, к четырем годам ребенок начинает сравнивать свои достижения с достижениями сверстников, что может повышать конфликтность между детьми. Данный возраст связан с дебютом личности.

### 1.5.3.2. Средняя группа (пятый год жизни)

#### **Росто-весовые характеристики**

Средний вес девочек изменяется от 16 кг в четыре года до 18,4 кг в пять лет, у мальчиков – от 17 кг в четыре года до 19,7 кг в пять лет. Средняя длина тела у девочек изменяется от 100 см в четыре года до 109 см в пять лет, у мальчиков – от 102 см в четыре года до 110 см в пять лет.

#### **Функциональное созревание**

Данный возраст характеризуется интенсивным созреванием нейронного аппарата ассоциативной коры больших полушарий. Возрастное специализации корковых зон и межполушарных связей. Правое полушарие является ведущим.

Продолжается развитие скелета, мышц, изменяются пропорции тела. Слабо, но проявляются различия в строении тела мальчиков и девочек.

**Психические функции.** Ведущим психическим процессом в данном возрасте является память. В четыре-пять лет интенсивно формируется произвольная память, но эффективность произвольного запоминания выше, чем произвольного. Начинает формироваться опосредованная память, но непосредственное запоминание преобладает. Возрастает объем памяти, дети запоминают до 7-8 названий предметов.

К концу пятого года жизни восприятие становится более развитым. Интеллектуализация процессов восприятия – разложение предметов и образов на сенсорные эталоны. Восприятие опосредуется системой сенсорных эталонов и способами обследования. Наряду с действиями идентификации и приравнивания к образцу, интенсивно формируются перцептивные действия наглядного моделирования (в основном, через продуктивные виды деятельности). Дети способны упорядочить группы предметов по сенсорному признаку — величине, цвету; выделить такие параметры, как высота, длина и ширина. Совершенствуется ориентация в пространстве. Основной характеристикой мышления детей четырех-пяти лет является эгоцентризм. Наряду с интенсивным развитием образного мышления и расширением кругозора,

начинает формироваться наглядно-схематическое мышление. Интенсивно формируется воображение. Формируются такие его особенности, как беглость, гибкость. С четырех лет внимание становится произвольным, увеличивается устойчивость произвольного внимания. На пятом году жизни улучшается произношение звуков и дикция, расширяется словарь, связная и диалогическая речь. Речь становится предметом активности детей. Для детей данного возраста характерно словотворчество. Интерес вызывают ритмическая структура речи, рифмы. Развивается грамматическая сторона речи. В период четырех-пяти лет формируются основы познавательной активности и любознательности.

**Детские виды деятельности.** На пятом году жизни ребенок осваивает сложную систему норм и правил, принятых в социуме. Формируется развернутая сюжетно-ролевая игра, где центральным содержанием выступает моделирование системы человеческих отношений в ходе выполнения игровой роли. В данном возрасте в игре дети различают игровые и реальные отношения, характерна ролевая речь. Конфликты чаще возникают в ходе распределения ролей, роли могут меняться в ходе игры. Игра носит процессуальный, творческий характер. Детям доступны игры с правилами, дидактические игры. Развивается изобразительная деятельность. Совершенствуется техническая сторона изобразительной деятельности, замысел смещается с конца на начало рисования. Дети могут рисовать основные геометрические фигуры, вырезать ножницами, наклеивать изображения на бумагу и т. д.

Усложняется конструирование. Формируются навыки конструирования по образцу, доступно конструирование по схеме, по условию и по замыслу, а также планирование последовательности действий.

Продуктивные виды деятельности способствуют развитию мелкой моторики рук.

**Коммуникация и социализация.** В общении со взрослыми интенсивно формируются внеситуативные формы общения, в частности – внеситуативно-познавательная форма общения, возраст «почемучек» приходится именно на четыре-пять лет. У детей формируется потребность в уважении со стороны взрослого, для них оказывается чрезвычайно важной его похвала. Это приводит к их повышенной обидчивости на замечания. Повышенная обидчивость представляет собой возрастной феномен. Со сверстниками продолжает формироваться ситуативно-деловая форма общения, что определяется развитием развернутой сюжетно-ролевой игры и совместными видами деятельности со сверстниками. При этом, характер межличностных отношений отличает ярко выраженный интерес по отношению к сверстнику, высокую значимость сверстника, ребенок болезненно реагирует на похвалу другого ребенка со стороны взрослых, конфликтность со сверстниками также характерна для данного возраста. В группе формируется стабильная структура взаимоотношений между детьми, определяющая социометрический статус каждого ребенка.

**Саморегуляция.** В период от четырех до пяти лет существенно возрастает роль регулятивных механизмов поведения. Потребность в самовыражении (стремление быть компетентным в доступных видах деятельности) определяет развитие произвольности. В игре ребенок может управлять собственным поведением, опираясь на систему правил, заложенных в данной роли. Ребенку доступно осознание основных правил поведения в ходе общения и поведения в социуме. Речь начинает выполнять роль планирования и регуляции поведения. Интенсивно формируются социальные эмоции (чувство стыда, смущение, гордость, зависть, переживание успеха-неуспеха и др.).

**Личность и самооценка.** У ребенка интенсивно формируется периферия самосознания, продолжает формироваться дифференцированная самооценка. Оценка взрослого, оценка взрослым других детей, а также механизм сравнения своих результатов деятельности с

результатами других детей оказывают существенное влияние на характер самооценки и самосознания. Появляется краткосрочная временная перспектива (вчера-сегодня-завтра, было-будет).

### **1.5.3.3. Старшая группа (шестой год жизни)**

#### ***Росто-весовые характеристики***

Средний вес у мальчиков изменяется от 19,7 кг в пять лет до 21,9 кг в шесть лет, у девочек – от 18,5 кг в пять лет до 21,3 кг в шесть лет. Средняя длина тела у мальчиков от 110,4 см в пять лет до 115,9 см в шесть лет, у девочек – от 109,0 см в пять лет до 115,7 см в шесть лет.

#### ***Функциональное созревание***

Развитие центральной нервной и опорно-двигательной систем, зрительно-моторной координации позволяет ребенку значительно расширить доступный набор двигательных стереотипов.

**Психические функции.** В период от пяти до шести лет детям доступно опосредованное запоминание. Эффективность запоминания с помощью внешних средств (картинок, пиктограмм) может возрасти в 2 раза. В старшем дошкольном возрасте продолжает развиваться образное мышление. Дети способны не только решить задачу в наглядном плане, но и совершить преобразования объекта, указать, в какой последовательности объекты вступят во взаимодействие и т.д. Эгоцентризм детского мышления сохраняется. Основой развития мыслительных способностей в данном возрасте является наглядно-схематическое мышление, начинают развиваться основы логического мышления. Формируются обобщения, что является основой словесно-логического мышления. Интенсивно формируется творческое воображение. Наряду с образной креативностью, интенсивно развивается и вербальная креативность по параметрам беглости, гибкости, оригинальности и разработанности. Увеличивается устойчивость, распределение, переключаемость внимания. Развитие речи идет в направлении развития словаря, грамматической стороны речи, связной речи, ребенку доступен фонематический анализ слова, что является основой для освоения навыков чтения. Проявляется любознательность ребенка, расширяется круг познавательных интересов. Складывается первичная картина мира.

**Детские виды деятельности.** У детей шестого года жизни отмечается существенное расширение регулятивных способностей поведения, за счет усложнения системы взаимоотношений со взрослыми и со сверстниками. Творческая сюжетно-ролевая игра имеет сложную структуру. В игре могут принимать участие несколько детей (до 5-6 человек). Дети шестого года жизни могут планировать и распределять роли до начала игры и строят свое поведение, придерживаясь роли. Игровое взаимодействие сопровождается речью, соответствующей взятой роли по содержанию и интонационно. Нарушение логики игры не принимается и обосновывается. При распределении ролей могут возникать конфликты, связанные с субординацией ролевого поведения, а также нарушением правил. Сюжеты игр становятся более разнообразными, содержание игр определяется логикой игры и системой правил.

Интенсивно развиваются продуктивные виды деятельности, которые способствуют развитию творческого воображения и самовыражения ребенка.

Детям доступны рисование, конструирование, лепка, аппликация по образцу, условию и по замыслу самого ребенка. Необходимо отметить, что сюжетно-ролевая игра и продуктивные виды деятельности в пять-шесть лет приобретают целостные формы поведения, где требуется целеполагание, планирование деятельности, осуществление действий, контроль и оценка.

Продуктивные виды деятельности могут осуществляться в ходе совместной деятельности.

**Коммуникация и социализация.** В общении со взрослыми интенсивно формируются внеситуативно-познавательная и внеситуативно-личностная форма общения. У детей формируется потребность в самоутверждении через возможность соответствовать нормам, правилам, ожиданиям, транслируемым со стороны взрослых. Со сверстниками начинает формироваться внеситуативно-деловая форма общения, что определяется возрастающим интересом к личности сверстника, появляются избирательные отношения, чувство привязанности к определенным детям, дружба. Характер межличностных отношений отличается выраженным интересом по отношению к сверстнику, высокую значимость сверстника, возрастанием просоциальных форм поведения. Детские группы характеризуются стабильной структурой взаимоотношений между детьми.

**Саморегуляция.** В период от пяти до шести лет начинают формироваться устойчивые представления о том, «что такое хорошо» и «что такое плохо», которые становятся внутренними регуляторами поведения ребенка. Формируется произвольность поведения, социально значимые мотивы начинают управлять личными мотивами.

**Личность и самооценка.** Складывается первая иерархия мотивов. Формируется дифференцированность самооценки. Преобладает высокая, неадекватная самооценка. Ребенок стремится к сохранению позитивной самооценки.

#### **1.5.3.4. Подготовительная к школе группа (седьмой год жизни)**

##### ***Росто-весовые характеристики***

Средний вес мальчиков к семи годам достигает 24,9 кг, девочек – 24,7 кг. Средняя длина тела у мальчиков к семи годам достигает 123,9, у девочек – 123,6 см.

В период от пяти до семи лет наблюдается выраженное увеличение скорости роста тела ребенка в длину («полуростовой скачок роста»), причем конечности в это время растут быстрее, чем туловище. Изменяются кости, формирующие облик лица.

##### ***Функциональное созревание***

Уровень развития костной и мышечной систем, наработка двигательных стереотипов отвечают требованиям длительных подвижных игр. Скелетные мышцы детей этого возраста хорошо приспособлены к длительным, но не слишком высоким по точности и мощности нагрузкам.

Качественные изменения в развитии телесной сферы ребенка (полуростовой скачок) отражает существенные изменения в центральной нервной системе. К шести-семи годам продолжительность необходимого сна составляет 9-11 часов, при этом длительность цикла сна возрастает до 60-70 минут, по сравнению с 45-50 минутами у детей годовалого возраста, приближаясь к 90 минутам, характерным для сна детей старшего возраста и взрослых.

Важнейшим признаком морфофункциональной зрелости становится формирование тонкой биомеханики работы кисти ребенка. К этому возрасту начинает формироваться способность к сложным пространственным программам движения, в том числе к такой важнейшей функции как письму – отдельные элементы письма объединяются в буквы и слова.

К пяти-шести годам в значительной степени развивается глазомер. Дети называют более мелкие детали, присутствующие в изображении предметов, могут дать оценку предметов в отношении их красоты, комбинации тех или иных черт.

Процессы возбуждения и торможения становятся лучше сбалансированными. К этому возрасту значительно развиваются такие свойства нервной системы, как сила, подвижность, уравновешенность. В то же время все эти свойства нервных процессов характеризуются неустойчивостью, высокой истощаемостью нервных центров.

**Психические функции.** К шести-семи годам особую значимость приобретает процесс формирования «взрослых» механизмов восприятия. Формируется способность дифференцировать слабо различающиеся по физическим характеристикам и редко появляющиеся сенсорные стимулы. Качественные перестройки нейрофизиологических механизмов организации системы восприятия позволяют рассматривать этот период как *сенситивный* для становления когнитивных функций, в первую очередь произвольного внимания и памяти. Время сосредоточенного внимания, работы без отвлечений по инструкции достигает 10-15 минут.

Детям становятся доступны формы опосредованной памяти, где средствами могут выступать не только внешние объекты (картинки, пиктограммы), но и некоторые мыслительные операции (классификация). Существенно повышается роль словесного мышления, как основы умственной деятельности ребенка, все более обособляющегося от мышления предметного, наглядно-образного. Формируются основы словесно-логического мышления, логические операции классификации, сериации, сравнения. Продолжают развиваться навыки обобщения и рассуждения, но они еще ограничиваются наглядными признаками ситуации. Увеличивается длительность произвольного внимания (до 30 минут). Развитие речи характеризуется правильным произношением всех звуков родного языка, правильным построением предложений, способностью составлять рассказ по сюжетным и последовательным картинкам. В результате правильно организованной образовательной работы у детей развивается диалогическая и некоторые виды монологической речи, формируются предпосылки к обучению чтению. Активный словарный запас достигает 3,5 - 7 тысяч слов.

**Детские виды деятельности.** Процессуальная сюжетно-ролевая игра сменяется результативной игрой (игры с правилами, настольные игры). Игровое пространство усложняется. Система взаимоотношений в игре усложняется, дети способны отслеживать поведение партнеров по всему игровому пространству и менять свое поведение в зависимости от места в нем.

Продуктивные виды деятельности выступают как самостоятельные формы целенаправленного поведения. Рисунки приобретают более детализированный характер, обогащается их цветовая гамма. Дети подготовительной к школе группы в значительной степени осваивают конструирование из различного строительного материала. Они свободно владеют обобщенными способами анализа как изображений, так и построек; не только анализируют основные конструктивные особенности различных деталей, но и определяют их форму на основе сходства со знакомыми им объемными предметами. Способны выполнять различные по степени сложности постройки как по собственному замыслу, так и по условиям.

**Коммуникация и социализация.** В общении со взрослыми интенсивно проявляется внеситуативно-личностная форма общения. В общении со сверстниками преобладает внеситуативно-деловая форма общения. Характер межличностных отношений отличается выраженный интерес по отношению к сверстнику, высокую значимость сверстника, возрастание просоциальных форм поведения, феномен детской дружбы, активно проявляется эмпатия, сочувствие, содействие, сопереживание. Детские группы характеризуются стабильной структурой взаимоотношений между детьми.

**Саморегуляция.** Формируется соподчинение мотивов. Социально значимые мотивы регулируют личные мотивы, «надо» начинает управлять «хочу». Выражено стремление ребенка заниматься социально значимой деятельностью. Происходит «потеря непосредственности» (по Л.С. Выготскому), поведение ребенка опосредуется системой внутренних норм, правил и представлений. Формируется система реально действующих мотивов, связанных с

формированием социальных эмоций, актуализируется способность к «эмоциональной коррекции» поведения. Постепенно формируются предпосылки к произвольной регуляции поведения по внешним инструкциям. От преобладающей роли эмоциональных механизмов регуляции постепенно намечается переход к рациональным, волевым формам.

**Личность и самооценка.** Складывается иерархия мотивов. Формируется дифференцированность самооценки и уровень притязаний. Преобладает высокая, неадекватная самооценка. Ребенок стремится к сохранению позитивной самооценки. Формируются внутренняя позиция школьника; гендерная и полоролевая идентичность, основы гражданской идентичности (представление о принадлежности к своей семье, национальная, религиозная принадлежность, соотнесение с названием своего места жительства, со своей культурой и страной); первичная картина мира, которая включает представление о себе, о других людях и мире в целом, чувство справедливости.

### **1.6. Планируемые результаты реализации Программы**

В соответствии с ФГОС ДО специфика дошкольного детства и системные особенности ДО делают неправомерными требования от ребенка дошкольного возраста конкретных образовательных достижений. Поэтому результаты освоения Программы представлены в виде целевых ориентиров ДО и представляют собой *возрастные характеристики возможных достижений ребенка к завершению ДО*.

Реализация образовательных целей и задач Программы направлена на достижение целевых ориентиров ДО, которые описаны как основные характеристики развития ребенка.

Основные характеристики развития ребенка представлены в виде перечисления возможных достижений воспитанников на разных возрастных этапах дошкольного детства.

В соответствии с периодизацией психического развития ребенка согласно культурно-исторической психологии, дошкольное детство подразделяется на три возраста: младенческий (первое и второе полугодия жизни), ранний (от 1 года до 3 лет) и дошкольный возраст (от 3 до 7 лет).

Обозначенные в Программе возрастные ориентиры «к одному году», «к трем, четырем, пяти, шести годам» имеют условный характер, что предполагает широкий возрастной диапазон для достижения ребенком планируемых результатов. Это связано с неустойчивостью, гетерохронностью и индивидуальным темпом психического развития детей в дошкольном детстве, особенно при прохождении критических периодов. По этой причине ребенок может продемонстрировать обозначенные в планируемых результатах возрастные характеристики развития раньше или позже заданных возрастных ориентиров.

Степень выраженности возрастных характеристик возможных достижений может различаться у детей одного возраста по причине высокой индивидуализации их психического развития и разных стартовых условий освоения образовательной программы. Обозначенные различия не должны быть констатированы как трудности ребенка в освоении основной образовательной программы Организации и не подразумевают его включения в соответствующую целевую группу.

#### **1.6.1. Планируемые результаты в младенческом возрасте**

#### **1.6.2. Планируемые результаты в раннем возрасте**

##### **К трем годам:**

- у ребенка развита крупная моторика, он активно использует освоенные ранее движения, начинает осваивать бег, прыжки, повторяет за взрослым простые имитационные



упражнения, понимает указания взрослого, выполняет движения по зрительному и звуковому ориентирам;

- ребёнок демонстрирует элементарные культурно-гигиенические навыки, владеет простейшими навыками самообслуживания (одевание, раздевание, самостоятельно ест и тому подобное);

- ребёнок стремится к общению со взрослыми, реагирует на их настроение; ребёнок проявляет интерес к сверстникам; наблюдает за их действиями и подражает им; играет рядом;

- ребёнок понимает и выполняет простые поручения взрослого; ребёнок стремится проявлять самостоятельность в бытовом и игровом поведении;

- ребёнок способен направлять свои действия на достижение простой, самостоятельно поставленной цели; знает, с помощью каких средств и в какой последовательности продвигаться к цели;

- ребёнок владеет активной речью, использует в общении разные части речи, простые предложения из 4-х слов и более, включенные в общение; может обращаться с вопросами и просьбами;

- ребёнок проявляет интерес к стихам, сказкам, повторяет отдельные слова и фразы за взрослым;

- ребёнок рассматривает картинки, показывает и называет предметы, изображенные на них;

- ребёнок различает и называет основные цвета, формы предметов, ориентируется в основных пространственных и временных отношениях; ребёнок осуществляет поисковые и обследовательские действия; ребёнок знает основные особенности внешнего облика человека, его деятельности; свое имя, имена близких; демонстрирует первоначальные представления о населенном пункте, в котором живет (город, село и так далее);

- ребёнок имеет представления об объектах живой и неживой природы ближайшего окружения и их особенностях, проявляет положительное отношение и интерес к взаимодействию с природой, наблюдает за явлениями природы, старается не причинять вред живым объектам;

- ребёнок с удовольствием слушает музыку, подпевает, выполняет простые танцевальные движения;

- ребёнок эмоционально откликается на красоту природы и произведения искусства;

- ребёнок осваивает основы изобразительной деятельности (лепка, рисование) и конструирования: может выполнять уже довольно сложные постройки (гараж, дорогу к нему, забор) и играть с ними; рисует дорожки, дождик, шарики; лепит палочки, колечки, лепешки;

- ребёнок активно действует с окружающими его предметами, знает названия, свойства и назначение многих предметов, находящихся в его повседневном обиходе;

- ребёнок в играх отображает действия окружающих («готовит обед», «ухаживает за больным» и другое), воспроизводит не только их последовательность и взаимосвязь, но и социальные отношения (ласково обращается с куклой, делает ей замечания), заранее определяет цель («Я буду лечить куклу»).

### **1.6.3. Планируемые результаты в дошкольном возрасте**

#### **1.6.3.1. К четырем годам:**

- ребенок демонстрирует положительное отношение к разнообразным физическим упражнениям, проявляет избирательный интерес к отдельным двигательным действиям (бросание и ловля, ходьба, бег, прыжки) и подвижным играм;

- ребёнок проявляет элементы самостоятельности в двигательной деятельности, с интересом включается в подвижные игры, стремится к выполнению правил и основных ролей в игре, выполняет простейшие правила построения и перестроения, выполняет ритмические упражнения под музыку;

- ребёнок демонстрирует координацию движений при выполнении упражнений, сохраняет равновесие при ходьбе, беге, прыжках, способен реагировать на сигналы, переключаться с одного движения на другое, выполнять движения в общем для всех темпе;

- ребёнок владеет культурно-гигиеническими навыками: умывание, одевание и тому подобное, соблюдает требования гигиены, имеет первичные представления о факторах, положительно влияющих на здоровье;

- ребёнок проявляет доверие к миру, положительно оценивает себя, говорит о себе в первом лице;

- ребёнок откликается эмоционально на ярко выраженное состояние близких и сверстников по показу и побуждению взрослых; дружелюбно настроен в отношении других детей;

- ребёнок владеет элементарными нормами и правилами поведения, связанными с определенными разрешениями и запретами («можно», «нельзя»), демонстрирует стремление к положительным поступкам;

- ребёнок демонстрирует интерес к сверстникам в повседневном общении и бытовой деятельности, владеет элементарными средствами общения в процессе взаимодействия со сверстниками;

- ребёнок проявляет интерес к правилам безопасного поведения; осваивает безопасные способы обращения со знакомыми предметами ближайшего окружения;

- ребёнок охотно включается в совместную деятельность со взрослым, подражает его действиям, отвечает на вопросы взрослого и комментирует его действия в процессе совместной деятельности;

- ребёнок произносит правильно в словах все гласные и согласные звуки, кроме шипящих и сонорных, согласовывает слова в предложении в роде, числе и падеже, повторяет за педагогическим работником (далее - педагог) рассказы из 3-4 предложений, пересказывает знакомые литературные произведения, использует речевые формы вежливого общения;

- ребёнок понимает содержание литературных произведений и участвует в их драматизации, рассматривает иллюстрации в книгах, запоминает небольшие потешки, стихотворения, эмоционально откликается на них;

- ребёнок демонстрирует умения вступать в речевое общение со знакомыми взрослыми: понимает обращенную к нему речь, отвечает на вопросы, используя простые распространенные предложения; проявляет речевую активность в общении со сверстником;

- ребёнок совместно со взрослым пересказывает знакомые сказки, короткие стихи;

- ребёнок демонстрирует познавательную активность в деятельности, проявляет эмоции удивления в процессе познания, отражает в общении и совместной деятельности со взрослыми и сверстниками полученные представления о предметах и объектах ближайшего окружения, задает вопросы констатирующего и проблемного характера;

- ребёнок проявляет потребность в познавательном общении со взрослыми; демонстрирует стремление к наблюдению, сравнению, обследованию свойств и качеств предметов, к простейшему экспериментированию с предметами и материалами: проявляет элементарные представления о величине, форме и количестве предметов и умения сравнивать предметы по этим характеристикам; ребёнок проявляет интерес к миру, к себе и окружающим

людям;

- ребёнок знает об объектах ближайшего окружения: о родном населенном пункте, его названии, достопримечательностях и традициях;
- ребёнок имеет представление о разнообразных объектах живой и неживой природы ближайшего окружения, выделяет их отличительные особенности и свойства, различает времена года и характерные для них явления природы, имеет представление о сезонных изменениях в жизни животных, растений и человека, интересуется природой, положительно относится ко всем живым существам, знает о правилах поведения в природе, заботится о животных и растениях, не причиняет им вред;
- ребёнок способен создавать простые образы в рисовании и аппликации, строить простую композицию с использованием нескольких цветов, создавать несложные формы из глины и теста, видоизменять их и украшать; использовать простые строительные детали для создания постройки с последующим её анализом;
- ребёнок с интересом вслушивается в музыку, запоминает и узнает знакомые произведения, проявляет эмоциональную отзывчивость, различает музыкальные ритмы, передает их в движении;
- ребёнок активно взаимодействует со сверстниками в игре, принимает на себя роль и действует от имени героя, строит ролевые высказывания, использует предметы-заместители, разворачивает несложный игровой сюжет из нескольких эпизодов;
- ребёнок в дидактических играх действует в рамках правил, в театрализованных играх разыгрывает отрывки из знакомых сказок, рассказов, передает интонацию и мимические движения.

### **1.6.3.2. К пяти годам:**

- ребёнок проявляет интерес к разнообразным физическим упражнениям, действиям с физкультурными пособиями, настойчивость для достижения результата, испытывает потребность в двигательной активности;
- ребёнок демонстрирует координацию, быстроту, силу, выносливость, гибкость, ловкость, развитие крупной и мелкой моторики, активно и с интересом выполняет основные движения, общеразвивающие упражнения и элементы спортивных упражнений, с желанием играет в подвижные игры, ориентируется в пространстве, переносит освоенные движения в самостоятельную деятельность;
- ребёнок стремится узнать о правилах здорового образа жизни, готов элементарно охарактеризовать свое самочувствие, привлечь внимание взрослого в случае недомогания;
- ребёнок стремится к самостоятельному осуществлению процессов личной гигиены, их правильной организации;
- ребёнок выполняет самостоятельно правила общения со взрослым, внимателен к его словам и мнению, стремится к познавательному, интеллектуальному общению со взрослыми: задает много вопросов поискового характера, стремится к одобряемым формам поведения, замечает ярко выраженное эмоциональное состояние окружающих людей, по примеру педагога проявляет сочувствие;
- ребёнок без напоминания взрослого здоровается и прощается, говорит «спасибо» и «пожалуйста»;
- ребёнок демонстрирует стремление к общению со сверстниками, по предложению педагога может договориться с детьми, стремится к самовыражению в деятельности, к признанию и уважению сверстников;

- ребёнок познаёт правила безопасного поведения и стремится их выполнять в повседневной жизни;
- ребёнок самостоятелен в самообслуживании;
- ребёнок проявляет познавательный интерес к труду взрослых, профессиям, технике; отражает эти представления в играх;
- ребёнок стремится к выполнению трудовых обязанностей, охотно включается в совместный труд со взрослыми или сверстниками;
- ребёнок инициативен в разговоре, использует разные типы реплик и простые формы объяснительной речи, речевые контакты становятся более длительными и активными;
- ребёнок большинство звуков произносит правильно, пользуется средствами эмоциональной и речевой выразительности;
- ребёнок самостоятельно пересказывает знакомые сказки, с небольшой помощью взрослого составляет описательные рассказы и загадки;
- ребёнок проявляет словотворчество, интерес к языку, с интересом слушает литературные тексты, воспроизводит текст;
- ребёнок способен рассказать о предмете, его назначении и особенностях, о том, как он был создан;
- ребёнок проявляет стремление к общению со сверстниками в процессе познавательной деятельности, осуществляет обмен информацией; охотно сотрудничает со взрослыми не только в совместной деятельности, но и в свободной самостоятельной; отличается высокой активностью и любознательностью;
- ребёнок активно познаёт и называет свойства и качества предметов, особенности объектов природы, обследовательские действия; объединяет предметы и объекты в видовые категории с указанием характерных признаков;
- ребёнок задает много вопросов поискового характера, включается в деятельность экспериментирования, использует исследовательские действия, предпринимает попытки сделать логические выводы;
- ребёнок с удовольствием рассказывает о себе, своих желаниях, достижениях, семье, семейном быте, традициях; активно участвует в мероприятиях и праздниках, готовящихся в группе, в ДОО, имеет представления о малой родине, названии населенного пункта, улицы, некоторых памятных местах;
- ребёнок имеет представление о разнообразных представителях живой природы родного края, их особенностях, свойствах объектов неживой природы, сезонных изменениях в жизни природы, явлениях природы, интересуется природой, экспериментирует, положительно относится ко всем живым существам, знает правила поведения в природе, стремится самостоятельно ухаживать за растениями и животными, беречь их;
- ребёнок владеет количественным и порядковым счетом в пределах пяти, умением непосредственно сравнивать предметы по форме и величине, различает части суток, знает их последовательность, понимает временную последовательность «вчера, сегодня, завтра», ориентируется от себя в движении; использует математические представления для познания окружающей действительности;
- ребёнок проявляет интерес к различным видам искусства, эмоционально откликается на отраженные в произведениях искусства действия, поступки, события;
- ребёнок проявляет себя в разных видах музыкальной, изобразительной, театрализованной деятельности, используя выразительные и изобразительные средства;
- ребёнок использует накопленный художественно-творческий опыт в самостоятельной

деятельности, с желанием участвует в культурно-досуговой деятельности (праздниках, развлечениях и других видах культурно-досуговой деятельности);

- ребёнок создает изображения и постройки в соответствии с темой, используя разнообразные материалы, владеет техническими и изобразительными умениями;
- ребёнок называет роль до начала игры, обозначает новую роль по ходу игры, активно использует предметы-заместители, предлагает игровой замысел и проявляет инициативу в развитии сюжета, активно включается в ролевой диалог, проявляет творчество в создании игровой обстановки;
- ребёнок принимает игровую задачу в играх с правилами, проявляет интерес к результату, выигрышу; ведет негромкий диалог с игрушками, комментирует их «действия» в режиссерских играх.

### **1.6.3.2 К шести годам:**

- ребенок демонстрирует ярко выраженную потребность в двигательной активности, проявляет интерес к новым и знакомым физическим упражнениям, пешим прогулкам, показывает избирательность и инициативу при выполнении упражнений, имеет представления о некоторых видах спорта, туризме, как форме активного отдыха;
- ребёнок проявляет осознанность во время занятий физической культурой, демонстрирует выносливость, быстроту, силу, гибкость, ловкость, координацию, выполняет упражнения в заданном ритме и темпе, способен проявить творчество при составлении несложных комбинаций из знакомых упражнений;
- ребёнок проявляет доступный возрасту самоконтроль, способен привлечь внимание других детей и организовать знакомую подвижную игру;
- ребёнок проявляет духовно-нравственные качества и основы патриотизма в процессе ознакомления с видами спорта и достижениями российских спортсменов;
- ребёнок владеет основными способами укрепления здоровья (закаливание, утренняя гимнастика, соблюдение личной гигиены, безопасное поведение и другие); мотивирован на сбережение и укрепление собственного здоровья и здоровья окружающих;
- ребёнок настроен положительно по отношению к окружающим, охотно вступает в общение со взрослыми и сверстниками, проявляет сдержанность по отношению к незнакомым людям, при общении со взрослыми и сверстниками ориентируется на общепринятые нормы и правила культуры поведения, проявляет в поведении уважение и привязанность к родителям (законным представителям), демонстрирует уважение к педагогам, интересуется жизнью семьи и ДОО;
- ребёнок способен различать разные эмоциональные состояния взрослых и сверстников, учитывает их в своем поведении, откликается на просьбу помочь, в оценке поступков опирается на нравственные представления;
- ребёнок проявляет активность в стремлении к познанию разных видов труда и профессий, бережно относится к предметному миру как результату труда взрослых, стремится участвовать в труде взрослых, самостоятелен, инициативен в самообслуживании, участвует со сверстниками в разных видах повседневного и ручного труда;
- ребёнок владеет представлениями о безопасном поведении, соблюдает правила безопасного поведения в разных видах деятельности, демонстрирует умения правильно и безопасно пользоваться под присмотром взрослого бытовыми предметами и приборами, безопасного общения с незнакомыми животными, владеет основными правилами безопасного поведения на улице;

- ребёнок регулирует свою активность в деятельности, умеет соблюдать очередность и учитывать права других людей, проявляет инициативу в общении и деятельности, задает вопросы различной направленности, слушает и понимает взрослого, действует по правилу или образцу в разных видах деятельности, способен к произвольным действиям;
- ребёнок проявляет инициативу и самостоятельность в процессе придумывания загадок, сказок, рассказов, владеет первичными приемами аргументации и доказательства, демонстрирует богатый словарный запас, безошибочно пользуется обобщающими словами и понятиями, самостоятельно пересказывает рассказы и сказки, проявляет избирательное отношение к произведениям определенной тематики и жанра;
- ребёнок испытывает познавательный интерес к событиям, находящимся за рамками личного опыта, фантазирует, предлагает пути решения проблем, имеет представления о социальном, предметном и природном мире; ребёнок устанавливает закономерности причинно-следственного характера, приводит логические высказывания; проявляет любознательность;
- ребёнок использует математические знания, способы и средства для познания окружающего мира; способен к произвольным умственным действиям; логическим операциям анализа, сравнения, обобщения, систематизации, классификации и другим, оперируя предметами разными по величине, форме, количеству; владеет счетом, ориентировкой в пространстве и времени;
- ребёнок знает о цифровых средствах познания окружающей действительности, использует некоторые из них, придерживаясь правил безопасного обращения с ними;
- ребёнок проявляет познавательный интерес к населенному пункту, в котором живет, знает некоторые сведения о его достопримечательностях, событиях городской и сельской жизни; знает название своей страны, её государственные символы;
- ребёнок имеет представление о живой природе разных регионов России, может классифицировать объекты по разным признакам; имеет представление об особенностях и потребностях живого организма, изменениях в жизни природы в разные сезоны года, соблюдает правила поведения в природе, ухаживает за растениями и животными, бережно относится к ним;
- ребёнок проявляет интерес и (или) с желанием занимается музыкальной, изобразительной, театрализованной деятельностью; различает виды, жанры, формы в музыке, изобразительном и театральном искусстве; проявляет музыкальные и художественно-творческие способности;
- ребёнок принимает активное участие в праздничных программах и их подготовке; взаимодействует со всеми участниками культурно-досуговых мероприятий;
- ребёнок самостоятельно определяет замысел рисунка, аппликации, лепки, постройки, создает образы и композиционные изображения, интегрируя освоенные техники и средства выразительности, использует разнообразные материалы;
- ребёнок согласовывает свои интересы с интересами партнеров в игровой деятельности, умеет предложить и объяснить замысел игры, комбинировать сюжеты на основе разных событий, создавать игровые образы, управлять персонажами в режиссерской игре;
- ребёнок проявляет интерес к игровому экспериментированию, развивающим и познавательным играм, в играх с готовым содержанием и правилами действует в точном соответствии с игровой задачей и правилами.

#### 1.6.4. Планируемые результаты на этапе завершения освоения Программы

*К концу дошкольного возраста:*

***у ребенка сформированы основные физические и нравственно-волевые качества;***

- ребёнок владеет основными движениями и элементами спортивных игр, может контролировать свои движение и управлять ими;
- ребёнок соблюдает элементарные правила здорового образа жизни и личной гигиены;
- ребёнок результативно выполняет физические упражнения (общеразвивающие, основные движения, спортивные), участвует в туристских пеших прогулках, осваивает простейшие туристские навыки, ориентируется на местности;
- ребёнок проявляет элементы творчества в двигательной деятельности; ребёнок проявляет нравственно-волевые качества, самоконтроль и может осуществлять анализ своей двигательной деятельности;
- ребёнок проявляет духовно-нравственные качества и основы патриотизма в ходе занятий физической культурой и ознакомлением с достижениями российского спорта;
- ребёнок имеет начальные представления о правилах безопасного поведения в двигательной деятельности; о том, что такое здоровье, понимает, как поддержать, укрепить и сохранить его;
- ребёнок владеет навыками личной гигиены, может заботливо относиться к своему здоровью и здоровью окружающих, стремится оказать помощь и поддержку другим людям;
- ребёнок соблюдает элементарные социальные нормы и правила поведения в различных видах деятельности, взаимоотношениях со взрослыми и сверстниками;
- ребёнок владеет средствами общения и способами взаимодействия со взрослыми и сверстниками; способен понимать и учитывать интересы и чувства других; договариваться и дружить со сверстниками; старается разрешать возникающие конфликты конструктивными способами;
- ребёнок способен понимать свои переживания и причины их возникновения, регулировать свое поведение и осуществлять выбор социально одобряемых действий в конкретных ситуациях, обосновывать свои ценностные ориентации; ребёнок стремится сохранять позитивную самооценку;
- ребёнок проявляет положительное отношение к миру, разным видам труда, другим людям и самому себе;
- у ребёнка выражено стремление заниматься социально значимой деятельностью;
- ребёнок способен откликаться на эмоции близких людей, проявлять эмпатию (сочувствие, сопереживание, содействие);
- ребёнок способен к осуществлению социальной навигации как ориентации в социуме и соблюдению правил безопасности в реальном и цифровом взаимодействии;
- ребёнок способен решать адекватные возрасту интеллектуальные, творческие и личностные задачи; применять накопленный опыт для осуществления различных видов детской деятельности, принимать собственные решения и проявлять инициативу;
- ребёнок владеет речью как средством коммуникации, ведет диалог со взрослыми и сверстниками, использует формулы речевого этикета в соответствии с ситуацией общения, владеет коммуникативно-речевыми умениями;
- ребёнок знает и осмысленно воспринимает литературные произведения различных жанров, имеет предпочтения в жанрах литературы, проявляет интерес к книгам познавательного характера, определяет характеры персонажей, мотивы их поведения,

оценивает поступки литературных героев;

- ребёнок обладает начальными знаниями о природном и социальном мире, в котором он живет: элементарными представлениями из области естествознания, математики, истории, искусства и спорта, информатики и инженерии и тому подобное; о себе, собственной принадлежности и принадлежности других людей к определенному полу; составе семьи, родственных отношениях и взаимосвязях, семейных традициях; об обществе, его национально-культурных ценностях; государстве и принадлежности к нему;

- ребёнок проявляет любознательность, активно задает вопросы взрослым и сверстникам; интересуется субъективно новым и неизвестным в окружающем мире; способен самостоятельно придумывать объяснения явлениям природы и поступкам людей; склонен наблюдать, экспериментировать; строить смысловую картину окружающей реальности, использует основные культурные способы деятельности;

- ребёнок имеет представление о жизни людей в России, имеет некоторые представления о важных исторических событиях Отечества; имеет представление о многообразии стран и народов мира;

- ребёнок способен применять в жизненных и игровых ситуациях знания о количестве, форме, величине предметов, пространстве и времени, умения считать, измерять, сравнивать, вычислять и тому подобное;

- ребёнок имеет разнообразные познавательные умения: определяет противоречия, формулирует задачу исследования, использует разные способы и средства проверки предположений: сравнение с эталонами, классификацию, систематизацию, некоторые цифровые средства и другое;

- ребёнок имеет представление о некоторых наиболее ярких представителях живой природы России и планеты, их отличительных признаках, среде обитания, потребностях живой природы, росте и развитии живых существ; свойствах неживой природы, сезонных изменениях в природе, наблюдает за погодой, живыми объектами, имеет сформированный познавательный интерес к природе, осознанно соблюдает правила поведения в природе, знает способы охраны природы, демонстрирует заботливое отношение к ней;

- ребёнок способен воспринимать и понимать произведения различных видов искусства, имеет предпочтения в области музыкальной, изобразительной, театрализованной деятельности;

- ребёнок выражает интерес к культурным традициям народа в процессе знакомства с различными видами и жанрами искусства; обладает начальными знаниями об искусстве;

- ребёнок владеет умениями, навыками и средствами художественной выразительности в различных видах деятельности и искусства; использует различные технические приемы в свободной художественной деятельности;

- ребёнок участвует в создании индивидуальных и коллективных творческих работ, тематических композиций к праздничным утренникам и развлечениям, художественных проектах;

- ребёнок самостоятельно выбирает технику и выразительные средства для наиболее точной передачи образа и своего замысла, способен создавать сложные объекты и композиции, преобразовывать и использовать с учётом игровой ситуации;

- ребёнок владеет разными формами и видами игры, различает условную и реальную ситуации, предлагает и объясняет замысел игры, комбинирует сюжеты на основе реальных, вымышленных событий, выполняет несколько ролей в одной игре, подбирает разные средства для создания игровых образов, согласовывает свои интересы с интересами партнеров по игре,



управляет персонажами в режиссерской игре;

- ребёнок проявляет интерес к игровому экспериментированию с предметами, к развивающим и познавательным играм, в играх с готовым содержанием и правилами может объяснить содержание и правила игры другим детям, в совместной игре следит за точным выполнением правил всеми участниками;

- ребёнок способен планировать свои действия, направленные на достижение конкретной цели; демонстрирует сформированные предпосылки к учебной деятельности и элементы готовности к школьному обучению.

### ***Целевые ориентиры***

#### ***на этапе завершения дошкольного образования по обучению детей татарскому языку - НРК:***

- ребёнок проявляет уважение к людям другой
- национальности, к их культурным ценностям;
- ребёнок понимает речь на татарском языке, в пределах изученных тем, задаёт вопросы на татарском языке;
- у ребёнка формируется мотивация к дальнейшему обучению татарского языка на этапе школьного обучения.

### ***Целевые ориентиры***

#### ***на этапе завершения дошкольного образования по новому УМК:***

В возрасте 4 – 5 лет объём словарного запаса: 62 слова татарского языка.

В возрасте 5 – 6 лет объём словарного запаса: 45 слова татарского языка.

В возрасте 6 – 7 лет объём словарного запаса: 60 слова татарского языка.

Перед выходом в школу объём словарного запаса составляет 167 татарских слов.



## **1.7. Педагогическая диагностика достижения планируемых результатов**

Педагогическая диагностика достижений планируемых результатов направлена на изучение деятельностных умений ребёнка, его интересов, предпочтений, склонностей, личностных особенностей, способов взаимодействия со взрослыми и сверстниками. Она позволяет выявлять особенности и динамику развития ребёнка, составлять на основе полученных данных индивидуальные образовательные маршруты освоения образовательной программы, своевременно вносить изменения в планирование, содержание и организацию образовательной деятельности.

Педагогическая диагностика является основой для целенаправленной деятельности педагога, начальным и завершающим этапом проектирования образовательного процесса в дошкольной группе. Ее функция заключается в обеспечении эффективной обратной связи, позволяющей осуществлять управление образовательным процессом.

Цели педагогической диагностики, а также особенности её проведения определяются требованиями ФГОС ДО. При реализации Программы может проводиться оценка индивидуального развития детей<sup>3</sup>, которая осуществляется педагогом в рамках педагогической диагностики. Вопрос о её проведении для получения информации о динамике возрастного развития ребёнка и успешности освоения им Программы, формах организации и методах решается непосредственно ДОО.

Специфика педагогической диагностики достижения планируемых образовательных результатов обусловлена следующими требованиями ФГОС ДО:

планируемые результаты освоения Программы заданы как целевые ориентиры дошкольного образования и представляют собой социально-нормативные возрастные

<sup>3</sup> Пункт 3.2.3 ФГОС ДО.

характеристики возможных достижений ребенка на разных этапах дошкольного детства;

целевые ориентиры не подлежат непосредственной оценке, в том числе и в виде педагогической диагностики (мониторинга), и не являются основанием для их формального сравнения с реальными достижениями детей и основой объективной оценки соответствия установленным требованиям образовательной деятельности и подготовки детей<sup>4</sup>;

освоение Программы не сопровождается проведением промежуточных аттестаций и итоговой аттестации обучающихся<sup>5</sup>.

Педагогическая диагностика направлена на оценку индивидуального развития детей дошкольного возраста, на основе которой определяется эффективность педагогических действий и осуществляется их дальнейшее планирование. Результаты педагогической диагностики (мониторинга) используются исключительно для решения следующих образовательных задач:

- 1) индивидуализации образования (в том числе поддержки ребенка, построения его образовательной траектории или профессиональной коррекции особенностей его развития);
- 2) оптимизации работы с группой детей.

Основная задача диагностики – получение информации об индивидуальных особенностях развития ребенка. На основании этой информации разрабатываются рекомендации для воспитателей и родителей (законных представителей) по организации образовательной деятельности, планированию индивидуальной образовательной деятельности. Педагогическая диагностика проводится в начале и в конце учебного года. Сравнение результатов стартовой и финальной диагностики позволяет выявить индивидуальную динамику развития ребенка.

Педагогическая диагностика индивидуального развития детей проводится в произвольной форме на основе малоформализованных диагностических методов: наблюдения, свободных бесед с детьми, анализа продуктов детской деятельности (рисунков, работ по лепке, аппликации, построек, поделок и др.), специальных диагностических ситуаций. При необходимости используются специальные методики диагностики физического, коммуникативного, познавательного, речевого, художественно-эстетического развития.

Ведущим методом педагогической диагностики является наблюдение. Осуществляя педагогическую диагностику, педагог наблюдает за поведением ребенка в естественных условиях, в разных видах деятельности, специфичных для детей раннего и дошкольного возраста. Ориентирами для наблюдения являются возрастные характеристики развития ребенка. Они выступают как обобщенные показатели возможных достижений детей на разных этапах дошкольного детства в соответствующих образовательных областях. Педагог может установить соответствие общих планируемых результатов с результатами достижений ребенка в каждой образовательной области.

В процессе наблюдения педагог обращает внимание на частоту проявления каждого показателя, самостоятельность и инициативность ребенка в деятельности. Частота проявления указывает на периодичность и степень устойчивости показателя. Самостоятельность выполнения действия позволяет определить зону актуального и ближайшего развития ребенка. Инициативность свидетельствует о проявлении субъектности ребенка в деятельности и взаимодействии.

Результаты наблюдения фиксируются, способ и форму их регистрации педагог выбирает самостоятельно. Оптимальной формой фиксации результатов наблюдения является карта

---

<sup>4</sup> Пункт 4.3 ФГОС ДО.

<sup>5</sup> Пункт 4.3 ФГОС ДО.

развития ребенка. Педагог может составить ее самостоятельно, отразив показатели возрастного развития ребенка, критерии их оценки. Фиксация данных наблюдения позволят педагогу отследить, выявить и проанализировать динамику в развитии ребенка на определенном возрастном этапе, а также скорректировать образовательную деятельность с учетом индивидуальных особенностей развития ребенка и его потребностей.

Результаты наблюдения могут быть дополнены беседами с детьми в свободной форме, которые позволяют выявить причины поступков, наличие интереса к определенному виду деятельности, уточнить знания о предметах и явлениях окружающей действительности и др.

Анализ продуктов детской деятельности может осуществляться на основе изучения материалов портфолио ребенка (рисунков, работ по аппликации, фотографий работ по лепке, построек, поделок и др.). Полученные в процессе анализа качественные характеристики существенно дополняют результаты наблюдения за продуктивной деятельностью детей (изобразительной, конструктивной, музыкальной и др.).

Педагогическая диагностика завершается анализом полученных данных, на основе которых педагог выстраивает взаимодействие с детьми, организует предметно-развивающую среду, мотивирующую активную творческую деятельность воспитанников, составляет индивидуальные образовательные маршруты освоения образовательной Программы, осознанно и целенаправленно проектирует образовательный процесс.

При необходимости используется психологическая диагностика развития детей (выявление и изучение индивидуально-психологических особенностей детей, причин возникновения трудностей в освоении образовательной программы), которую проводят квалифицированные специалисты (педагоги-психологи, психологи). Участие ребенка в психологической диагностике допускается только с согласия его родителей (законных представителей). Результаты психологической диагностики могут использоваться для решения задач психологического сопровождения и оказания адресной психологической помощи.

Педагогическая диагностика проводится в периодичностью:

- в группах дошкольного возраста (сколько раз в год, в какие временные периоды),
- в группах раннего возраста (сколько раз в год, в какие временные (критические) периоды).
- в группах младенческого возраста (сколько раз в год, в какие временные (критические) периоды)

Для проведения индивидуальной педагогической диагностики на разных этапах освоения программы используются использовать следующие диагностические пособия:

<p>М.И. Кузнецова, Е.Э. Кочурова под редакцией Л.Е. Журовой Под ред. Петерсон Л.Г., Лыковой И.А.</p>	<p>Педагогическая диагностика готовности детей к обучению в школе</p> <p>Педагогическая диагностика к комплексной образовательной программе дошкольного образования «Мир открытый». Методическое пособие для воспитателей, методистов,руководящих работников образовательных организаций</p>
--	--

## II. СОДЕРЖАТЕЛЬНЫЙ РАЗДЕЛ

### 2.1. Задачи и содержание образования по образовательным областям

В каждой образовательной области сформулированы задачи, содержание образовательной деятельности, предусмотренное для освоения в каждой возрастной группе детей в возрасте от двух месяцев до восьми лет, а также результаты, которые могут быть достигнуты детьми при целенаправленной систематической работе с ними.

Определение задач и содержания образования базируется на следующих принципах:

*принцип учёта ведущей деятельности:* Программа реализуется в контексте всех перечисленных в ФГОС ДО видов детской деятельности, с акцентом на ведущую деятельность для каждого возрастного периода – от непосредственного эмоционального общения со взрослым до предметной (предметно - манипулятивной) и игровой деятельности;

*принцип учета возрастных и индивидуальных особенностей детей:* Программа учитывает возрастные характеристики развития ребенка на разных этапах дошкольного возраста, предусматривает возможность и механизмы разработки индивидуальных траекторий развития и образования детей с особыми возможностями, способностями, потребностями и интересами;

*принцип амплификации детского развития* как направленного процесса обогащения и развертывания содержания видов детской деятельности, а также общения детей с взрослыми и сверстниками, соответствующего возрастным задачам дошкольного возраста;

*принцип единства обучения и воспитания:* как интеграция двух сторон процесса образования, направленная на развитие личности ребенка и обусловленная общим подходом к отбору содержания и организации воспитания и обучения через обогащение содержания и форм детской деятельности;

*принцип преемственности образовательной работы* на разных возрастных этапах дошкольного детства и при переходе на уровень начального общего образования: Программа реализует данный принцип при построении содержания обучения и воспитания относительно уровня начального школьного образования, а также при построении единого пространства развития ребенка образовательной организации и семьи;

*принцип сотрудничества с семьей:* реализация Программы предусматривает оказание психолого-педагогической, методической помощи и поддержки родителям (законным представителям) детей раннего и дошкольного возраста, построение продуктивного взаимодействия с родителями (законными представителями) с целью создания единого/общего пространства развития ребенка;

*принцип здоровьесбережения:* при организации образовательной деятельности не допускается использование педагогических технологий, которые могут нанести вред физическому и (или) психическому здоровью воспитанников, их психоэмоциональному благополучию.


Содержание программы определяется в соответствии с направлениями развития ребенка, соответствует основным положениям возрастной психологии и дошкольной педагогики и обеспечивает единство воспитательных, развивающих и обучающих целей и задач, в том числе достижение детьми уровня развития, необходимого и достаточного для успешного освоения ими образовательных программ начального общего образования, на основе индивидуального подхода к детям дошкольного возраста и специфических для детей дошкольного возраста видов деятельности.<sup>6</sup>

<sup>6</sup> Пункт 1 и 2 статьи 64 «Дошкольное образование» Федерального закона от 29 декабря 2012 года «Об образовании в Российской Федерации».

Содержание Программы обеспечивает развитие личности, мотивации и способностей детей в различных видах деятельности и охватывает следующие структурные единицы, представляющие определенные направления развития и образования детей (далее - образовательные области):

- социально-коммуникативное развитие;
- познавательное развитие;
- речевое развитие;
- художественно-эстетическое развитие;
- физическое развитие.

Решение задач по реализации и освоению содержания регионального компонента осуществляется как в форме непосредственной образовательной деятельности, так и в форме совместной деятельности при организации режимных моментов через интеграцию с задачами различных образовательных областей:



#### **Физическое развитие.**

Необходимыми условиями в физическом развитии детей с учетом региональных климатических и сезонных особенностей являются:

- развитие потребности в двигательной активности детей при помощи подвижных национальных народных (татарских, русских, чувашских, мордовских, марийских, башкирских, удмуртских), спортивных игр, физических упражнений, соответствующих их возрастным особенностям;
- осуществление комплекса профилактических и оздоровительных работ с учетом специфики ДООУ города Набережные Челны;
- совершенствование физического развития детей через национальные праздники, народные игры.

#### **Социально-коммуникативное развитие.**

Использование национального регионального компонента в направлении социально-коммуникативного развития ребенка включает:

- развитие игровой деятельности, в которой отражается окружающая действительность РТ, мир взрослых людей, формирование представлений о труде, профессиях взрослых, работающих на КамАЗе; детей другой национальностей народов Поволжья, родной природы, общественной жизни.
- обеспечение безопасности детей дошкольного возраста на улицах и дорогах родного города.
- расширение знания детей о работе пожарной службы, службы скорой медицинской помощи города Набережные Челны.

#### **Познавательное развитие.**

Основными задачами в познавательном развитии детей с учетом национально-регионального компонента являются:

- воспитание познавательного интереса и чувств восхищения результатами культурного творчества представителей разных народов, проживающих в республике Татарстан и городе Набережные Челны.
- формирование целостной картины мира, расширение кругозора детей, культуры познания и интеллектуальной активности широко использовать возможности народной и музейной педагогики.

#### **Речевое развитие.**

Основными задачами в речевом развитии детей с учетом национально-регионального компонента являются:

- обучение детей двум государственным языкам - русскому и татарскому.

- ознакомление детей с художественной литературой разных жанров; проявление интереса к произведениям татарского, русского и других народов, проживающих в РТ, устного народного творчества: сказкам, преданиям, легендам, пословицам, поговоркам, загадкам.

#### **Художественно-эстетическое развитие.**

Художественно-эстетическое развитие дошкольников средствами татарского, русского, башкирского, чувашского, марийского, мордовского и удмуртского музыкального, декоративно-прикладного, литературного искусства включает в себя:

- создание условий для проявления детьми своих способностей в музыке, живописи, танцах, театре и литературе;
- развитие продуктивной деятельности через приобщение детей к изобразительному, декоративно-прикладному искусству народов, проживающих в республике Татарстан, родного города.
- воспитание нравственно-патриотических чувств посредством знакомства детей с произведениями татарских, русских и других народов.

### **Методики и технологии для решения задач образовательной области «Социально-коммуникативное развитие»:**

Зартайская И.В.	Когда мне грустно
Зартайская И.В.	Когда мне обидно.
Зартайская И.В.	Когда я счастлив
Зартайская И.В.	Когда мне обидно
Зартайская И.В.	Когда я сержусь
Чал-Борю В.Ю., Пояркова Е.А.	Ай, болит! История о закадычных друзьях.
Чал-Борю В.В., Пояркова Е.А.	ГДЕ ЖИВУТ СВЕТЛЯЧКИ? История про любопытного Зайчонка
Чал-Борю В. Ю., Пояркова Е. А.	Давай злиться вместе! (Волчонок и Сова)
Чал-Борю В.Ю., Пояркова Е.А.	Крепкий орешек. История про задиристых бельчат
Белевич А.А., Чал-Борю В.В., Пояркова Е.А.	НЕ БОЮСЬ БОЯТЬСЯ! История про храброго лисёнка
Чал-Борю В. Ю., Пояркова Е. А	Это МОЁ, а это - ТВОЁ! И не будем драться! Надо ли делиться, если совсем не хочется?
Чал-Борю В.Ю., Пояркова Е.А.	ЧТО СЕГОДНЯ НА ОБЕД? История про медвежонка, который не любил есть
Нагаева С.В., Вышинская М.	Навсегда?
Нагаева С.В.	ОТРАВЛЕННЫЕ СЛОВА.
Арабян К.К.	Финансовая грамота. Рабочая программа с методическими рекомендациями для педагогов ДОО.
Арабян К.К.	Финансовая грамота. Пособие для детей 5-7 лет
Данилова Ю.Г.	БУКВОТЯСЕНИЕ, или Удивительное путешествие маленькой девочки по большой стране (с НАКЛЕЙКАМИ)

**2.1.2.8. Решение совокупных задач воспитания в рамках образовательной области «Познавательное развитие» направлено на приобщение детей к ценностям «Человек», «Семья», «Познание», «Родина» и «Природа», что предполагает:**

воспитание отношения к знанию как ценности, понимание значения образования для человека, общества, страны;

приобщение к отечественным традициям и праздникам, к истории и достижениям родной страны, к культурному наследию народов России;

воспитание уважения к людям - представителям разных народов России независимо от их этнической принадлежности;

воспитание уважительного отношения к государственным символам страны (флагу, гербу, гимну);

воспитание бережного и ответственного отношения к природе родного края, родной страны, приобретение первого опыта действий по сохранению природы.

**Литературные средства для решения задач образовательной области «Познавательное развитие»**

**Математическое развитие**

Петерсон	Л.Г., Игралочка. Практический курс математики для детей 3-4 лет. Методические рекомендации. Часть 1
Кочемасова Е.Е.	
Петерсон	Л.Г., Игралочка. Математика для детей 3-4 лет. Ступень 1
Кочемасова Е.Е.	
Петерсон	Л.Г., Игралочка. Математика для детей 3-4 лет. Демонстрационный материал
Кочемасова Е.Е.	
Петерсон	Л.Г., Игралочка. Математика для детей 3-4 лет. Раздаточный материал
Кочемасова Е.Е.	
Петерсон	Л.Г., Игралочка. Математика для детей 4-5 лет. Ступень 2
Кочемасова Е.Е.	
Петерсон	Л.Г., Игралочка. Математика для детей 4-5 лет. Демонстрационный материал
Кочемасова Е.Е.	
Петерсон	Л.Г., Игралочка. Математика для детей 4-5 лет. Раздаточный материал
Кочемасова Е.Е.	
Петерсон	Л.Г., Игралочка. Практический курс математики для детей 4-5 лет. Методические рекомендации. Часть 2
Кочемасова Е.Е.	
Петерсон	Л.Г., Игралочка - ступенька к школе. Практический курс математики для детей 5-6 лет. Метод.рекомендации. Часть 3
Кочемасова Е.Е.	
Петерсон	Л.Г., Игралочка - ступенька к школе. Математика для детей 5-6 лет. Ступень 3
Кочемасова Е.Е.	
Петерсон	Л.Г., Игралочка - ступенька к школе. Математика для детей 5-6 лет. Демонстрационный материал
Кочемасова Е.Е.	
Петерсон	Л.Г., Игралочка - ступенька к школе. Математика для детей 5-6 лет. Раздаточный материал
Кочемасова Е.Е.	
Петерсон	Л.Г., Игралочка - ступенька к школе. Математика для детей 6-7 лет. Часть 1. Демонстрационный материал
Кочемасова Е.Е.	
Петерсон	Л.Г., Игралочка - ступенька к школе. Математика для детей 6-7 лет. Часть 2. Демонстрационный материал
Кочемасова Е.Е.	
Петерсон	Л.Г., Игралочка - ступенька к школе. Математика для детей 6-7 лет. Раздаточный материал
Кочемасова Е.Е.	

- Петерсон Л.Г., Игралочка - ступенька к школе. Математика для детей 6-7 лет. часть4(1)  
 Кочемасова Е.Е.
- Петерсон Л.Г., Игралочка - ступенька к школе. Практический курс математики для дошкольников. Методические рекомендации. Ступень 4 (1-2)  
 Кочемасова Е.Е.
- Петерсон Л.Г., Игралочка - ступенька к школе. Математика для детей 6-7 лет. Ступень 4 (2)  
 Кочемасова Е.Е.
- Петерсон Л.Г., Зимняя математика. Игровые задания для дошкольников (с НАКЛЕЙКАМИ)  
 Кочемасова Е.Е.
- Петерсон Л.Г., Весенняя математика. Игровые задания для дошкольников (с НАКЛЕЙКАМИ)  
 Кочемасова Е.Е.
- Петерсон Л.Г., Летняя математика. Игровые задания для дошкольников (с НАКЛЕЙКАМИ)  
 Кочемасова Е.Е.
- Петерсон Л.Г., Осенняя математика. Игровые задания для дошкольников (с НАКЛЕЙКАМИ)  
 Кочемасова Е.Е.
- Петерсон Л.Г., Задачи в кроссвордах. Математика для детей 5-7 лет  
 Кочемасова Е.Е.
- Петерсон Л.Г., Который час? Математика для детей 5-7 лет  
 Кочемасова Е.Е.
- Петерсон Л.Г., Сказочная математика для детей 6-7 лет  
 Кочемасова Е.Е.
- Петерсон Л.Г., Логика.  
 Кочемасова Е.Е.
- Петерсон Л.Г., Считаем до 5.  
 Кочемасова Е.Е.
- Петерсон Л.Г., Формы и Фигуры.  
 Кочемасова Е.Е.
- Соловьёва Е. В. Моя математика. Развивающая книга для детей 3-4 лет
- Соловьёва Е.В. Моя математика. Развивающая книга для детей 4-5 лет
- Соловьёва Е. В. Моя математика. Развивающая книга для детей 5-6 лет (Радуга).
- Соловьёва Е.В. Моя математика. Развивающая книга для детей 6-8 лет
- Соловьёва Е.В. Геометрическая аппликация. Пособие для детей 3-4 лет
- Соловьёва Е.В. Геометрическая аппликация. Пособие для детей 4-5 лет
- Соловьёва Е.В. Геометрическая аппликация. Пособие для детей 5-6 лет
- Соловьёва Е.В. Арифметика в раскрасках. Пособие для детей 3-4 лет
- Соловьёва Е.В. Арифметика в раскрасках. Пособие для детей 4-5 лет
- Соловьёва Е.В. Арифметика в раскрасках. Пособие для детей 5-6 лет
- Султанова М.Н. Тропинки. Математика до школы. 3-4 года
- Султанова М.Н. Тропинки. Математика до школы. 4-5 лет
- Султанова М.Н. Математика до школы. 5-6 лет. В 2 ч. Часть 1
- Султанова М.Н. Математика до школы. 5-6 лет. В 2 ч. Часть 2



Султанова М.Н.	Математика до школы. 6-7 лет. В 2 ч. Часть 1
Султанова М.Н.	Математика до школы. 6-7 лет. В 2 ч. Часть 2
Петерсон Л.Г.	Раз - ступенька, два - ступенька: математика для детей 5-7 лет. В 2 ч. Часть 1
Петерсон Л.Г.	Раз - ступенька, два - ступенька: математика для детей 5-7 лет. В 2 ч. Часть 2
Петерсон Л.Г., Холина Н.П.	Раз - ступенька, два - ступенька Практический курс математики для дошкольников. Методические рекомендации
Шевелев К.В.	Математика для самых маленьких. Рабочая тетрадь для детей 3-4 лет
Шевелев К.В.	Формирование логического мышления. Рабочая тетрадь для детей 3-4 лет
Шевелев К.В.	Мои первые шаги в математике. Рабочая тетрадь для детей 4-5 лет
Шевелев К.В.	Путешествие в мир логики. Рабочая тетрадь для детей 4-5 лет
Шевелев К.В.	СЧИТАЮ ДО 10. Рабочая тетрадь для детей 4-5 лет (РП)
Шевелев К.В.	"Тесты по математике" Рабочая тетрадь для детей 4-5 лет
Шевелев К.В.	Графические диктанты. Рабочая тетрадь для детей 5-6 лет
Шевелев К.В.	ДУМАЮ. СЧИТАЮ. СРАВНИВАЮ. Рабочая тетрадь для детей 5-6 лет
Шевелев К.В.	Ориентация в пространстве и на плоскости. Рабочая тетрадь для детей 5-6 лет
Шевелев К.В.	ТЕСТЫ-ЗАДАНИЯ по математике. Рабочая тетрадь для детей 5-6 лет
Шевелев К.В.	Логика. Сравнение. Счет. Рабочая тетрадь для детей 6-7 лет
Шевелев К.В.	Развивающие задания. Рабочая тетрадь для детей 6-7 лет
Шевелев К.В.	Развитие математических способностей у дошкольников. Рабочая тетрадь для детей 6-7 лет
Шевелев К.В.	СЧИТАЮ ДО 20. Рабочая тетрадь для детей 6-7 лет (РП)

#### Ребенок и окружающий мир

Тимофеева Бережнова О.В.	Л.Л., Познавательное развитие. Ребенок и окружающий мир. Методические рекомендации к программе "Мир открытий". Конспекты современных форм организации детских видов деятельности. Вторая младшая группа детского сада.
Бережнова О.В.	Познавательное развитие. Ребенок и окруж. мир. Метод. рекомендации. Сред. группа
Тимофеева Бережнова О.В.	Л.Л., Познавательное развитие. Ребенок и окружающий мир. Методические рекомендации к программе "Мир открытий". Конспекты современных форм организации детской деятельности. Старшая группа
Тимофеева Бережнова О.В.	Л.Л., Познавательное развитие. Ребенок и окружающий мир. Методические рекомендации к программе "Мир открытий". Подготовительная группа детского сада

Бережнова Тимофеева Л.Л. Тимофеева Бережнова О.В. Тимофеева Бережнова О.В. Безруких Филиппова Т.А. Безруких Филиппова Т.А. Безруких Филиппова Т.А. Безруких Филиппова Т.А. Данилова Ю.Г.	О.В., МИР ЧУДЕС. Правдивая история о необыкновенном путешествии Колобка и его друзей. Ребенок и окружающий мир Л.Л., Наш мир. ЗАГАДКИ НА КАЖДОМ ШАГУ. Путешествие первооткрывателей. Ребёнок и окружающий мир. 5-6 лет Л.Л., Наш мир. Юные исследователи. Учимся учиться с Аней и Димой. 6-7 лет М.М., Ступеньки к школе. Мир вокруг от А до Я. 4-5 лет. В 3 ч. Часть 1 (+ наклейки) М.М., Ступеньки к школе. Мир вокруг от А до Я. 4-5 лет. В 3 ч. Часть 2 (+ наклейки) М.М., Ступеньки к школе. Мир вокруг от А до Я. 4-5 лет. В 3 ч. Часть 3 (+ наклейки) М.М., Ступеньки к школе. Твое здоровье. 5-6 лет (+ наклейки) Важные дела. Первое чтение с мамой по ролям
Данилова Ю.Г.	Виды спорта. Первое чтение с мамой по ролям
Данилова Ю.Г.	Времена года. Первое чтение с мамой по ролям
Данилова Ю.Г.	День рождения. Первое чтение с мамой по ролям
Данилова Ю.Г.	Когда дома хорошо! Первое чтение с мамой по ролям
Данилова Ю.Г.	Лунный зоопарк. Первое чтение с мамой по ролям
Данилова Ю.Г.	Музыка Луны. Первое чтение с мамой по ролям
Данилова Ю.Г.	Транспорт. Первое чтение с мамой по ролям
Данилова Ю.Г.	ОЧЕНЬ ЗАНЯТАЯ МАМА: 16 историй про непослушных детей
Данилова Ю.Г.	ОЧЕНЬ ЗАНЯТЫЕ ДЕТИ: мама, папа, двое детей, кот и собака Джа
Данилова Ю.Г.	Очень занятый папа
Агапина М.С.	Космос. Большое путешествие Николаса
Агапина М.С.	ЛЕС. Большое путешествие с Николасом
Агапина М.С.	МОРЕ. Большое путешествие с Николасом
Агапина М.С.	НЕБО. Большое путешествие с Николасом
Агапина М.	МУЗЕЙ. Большое путешествие с Николасом
Агапина М.С.	ГОРЫ. Большое путешествие с Николасом (с НАКЛЕЙКАМИ)
Агапина М.С.	Под землей и под водой. Большое путешествие с Николасом

Вахрушев А.А., Маслова ВСПОМИНАЕМ ВЕСНУ! Учимся видеть и понимать (с НАКЛЕЙКАМИ)  
И.В.

Вахрушев А.А., Маслова ВСПОМИНАЕМ ЛЕТО! Учимся видеть и понимать (с НАКЛЕЙКАМИ)  
И.В.

Вахрушев А.А., Маслова ВСПОМИНАЕМ ОСЕНЬ! Учимся видеть и понимать (с НАКЛЕЙКАМИ)  
И.В.

Вахрушев А.А., Маслова ВСПОМИНАЕМ ЗИМУ! Учимся видеть и понимать (с НАКЛЕЙКАМИ)  
И.В.

Запесочная Е.А. Какие бывают ПРАЗДНИКИ

Запесочная Е.А. Какие бывают профессии.

Запесочная Е.А. Строим дом!

Запесочная Е.А. Суета вокруг пирога. Где мы были? Что узнали?

Запесочная Е.А. Что такое время?

Под ред. Г.Г. Онищенко Я питаюсь правильно! 5+

Под ред. Онищенко Г. Г. Я питаюсь правильно! 7+

## Литературные средства для решения задач образовательной области

### «Речевое развитие»:

- Ушакова О.С., Артюхова И.С. Развитие речи. Методические рекомендации к программе "Мир открытий".  
Игры и конспекты занятий. Вторая младшая группа детского сада
- Ушакова О.С., Артюхова И.С. Развитие речи. Методические рекомендации к программе "Мир открытий".  
Игры и конспекты занятий. Средняя группа детского сада
- Ушакова О.С., Артюхова И.С. Развитие речи. Методические рекомендации к программе "Мир открытий".  
Игры и конспекты занятий. Старшая группа детского сада
- Ушакова О.С., Артюхова И.С. Развитие речи. Методические рекомендации к программе "Мир открытий".  
Игры и конспекты занятий. Подготовительная группа детского сада.
- Ушакова О.С. ГОВОРИ ПРАВИЛЬНО! Тетрадь по развитию речи для детей 3-4 лет
- Ушакова О.С., Артюхова И.С. ГОВОРИ ПРАВИЛЬНО. Тетрадь по развитию речи для детей 4-5 лет
- Ушакова О.С., Артюхова И.С. ГОВОРИ ПРАВИЛЬНО! Тетрадь по развитию речи для детей 5-6 лет
- Ушакова О.С. ГОВОРИ ПРАВИЛЬНО. Тетрадь по развитию речи для детей 6-7 лет
- Батяева С.В., Мохирева Е.А. Называй, говори, рассказывай! Где мы были? Что узнали? Давай поговорим!  
Полный курс игровых занятий по развитию речи детей 3-4 лет (с НАКЛЕЙКАМИ)
- Батяева С.В., Мохирева Е.А. От слова к связной речи. Где мы были? Что узнали? Давай поговорим!  
Полный курс игровых занятий по развитию речи детей 3-4 лет. (с НАКЛЕЙКАМИ)
- Батяева С.В., Мохирева Е.А. От слова к фразе. Где мы были? Что узнали? Давай поговорим! Полный курс  
игровых занятий по развитию речи детей 3-4 лет (с НАКЛЕЙКАМИ)
- Мохирева Е.А., Батяева С.В. Веселые путешествия со звуками и буквами
- Мохирева Е.А., Батяева С.В. Космические приключения со звуками и буквами
- Мохирева Е. Полезные игры с предлогами У, НА

- Мохирева Е.А. Полезные игры с предлогами ОТ, К, ПО, ДО. Пособие для детей 5-7 лет
- Мохирева Е. Полезные игры с предлогами С, В, ИЗ
- Мохирева Е.А. Полезные игры с предлогами НАД, ПОД, ИЗ-ПОД, ЗА, ИЗ-ЗА. Мохирева Е.А.
- Мохирева Е.А. Полезные игры с предлогами ДЛЯ, БЕЗ, ОКОЛО, ВОКРУГ, ЧЕРЕЗ, МЕЖДУ
- Мохирева Е.А., Батяева С.В. Удивительные истории со звуками и буквами. Задания, игры
- Батяева С.В., Мохирева Е.А. Готовимся к школе. Говорим красиво и правильно. Тетрадь по развитию речи 6-7 лет
- Гризик Т. И. Говорим правильно. Слушаем и беседуем. Пособие для детей 3-4 лет. (Радуга)
- Гризик Т. И. Говорим правильно. Беседуем и рассказываем. Пособие для детей 4-5 лет
- Гризик Т. И. Говорим правильно. Беседуем и рассказываем. Пособие для детей 5-6 лет (Радуга)
- Гризик Т. И., Ерофеева Т. И. Говорим правильно. Рассказываем и сочиняем. Пособие для детей 6-8 лет
- Гризик Т.И. Готовим руку к письму. Пособие для детей 4-8 лет
- Гризик Т. И. Узнаю мир. Развивающая книга для детей 3-4 лет
- Гризик Т. И. Узнаю мир. Развивающая книга для детей 4-5 лет
- Гризик Т.И., Лаврова Т.В. Узнаю мир. Развивающая книга для детей 6-8 лет
- Гризик Т. И. Узнаю мир. Развивающая книга для детей 5-6 лет.
- Кузнецова М.И. Тропинки. Эти удивительные звуки. 3-4 года
- Кузнецова М.И. Знакомимся с буквами. 5-6 лет
- Журова Л.Е., Кузнецова М.И. Я умею читать! 6-7 лет. В 2 ч. Часть 1
- Журова Л.Е., Кузнецова М.И. Я умею читать! 6-7 лет. В 2 ч. Часть 2
- Кузнецова М.И. Тропинки. Готовимся к письму. 4-5 лет
- Кузнецова М.И. Пишем буквы и слова. 6-7 лет
- Журова Л.Е., Кузнецова М.И. Азбука для дошкольников. Играем и читаем вместе. В 3 частях. Часть 3
- Кочурова Е.Э., Кузнецова М.И. Готовимся к школе. 5-7 лет. Пособие для будущих первоклассников
- М.И. Кузнецова, Е.Э. Кочурова Готовлюсь к школе. 5-6 лет. Тесты
- М.И. Кузнецова, Е.Э. Кочурова Готовлюсь к школе. 6-7 лет. Тесты
- Колесникова Е.В. "Развитие речи у детей 2-3 лет" Учебно-методическое пособие к иллюстративному материалу "От звукоподражаний к словам"
- Колесникова Е.В. "От звукоподражаний к словам". Иллюстративный материал для развития речи у детей 2-3 лет (Рабочая тетрадь)
- Колесникова Е.В. Развитие звуковой культуры речи у детей 3-4 лет. Учебно-методическое пособие к рабочей тетради "Раз-словечко, два-словечко"
- Колесникова Е.В. Раз-словечко, два-словечко. Рабочая тетрадь для детей 3-4 лет
- Колесникова Е.В. "Развитие фонематического слуха у детей 4-5 лет" Сценарии учебно-игровых занятий к рабочей тетради "От слова к звуку"
- Колесникова Е.В. Учимся составлять слоговые схемы. Рабочая тетрадь для детей 4-5 лет
- Колесникова Е.В. От слова к звуку. Рабочая тетрадь для детей 4-5 лет
- Колесникова Е.В. Слова, слоги, звуки Демонстрационный материал и учебно-методическое пособие к демонстрационному материалу "Слова, слоги, звуки" (Для детей 4-5 лет)
- Колесникова Е.В. Прописи для дошкольников 5-6 лет
- Колесникова Е.В. Развитие звуко-буквенного анализа у детей 5-6 лет. Учебно-методическое пособие к рабочей тетради "От А до Я"
- Колесникова Е.В. "Звуки и буквы" Демонстрационный материал и учебно-методическое пособие к демонстрационному материалу "Звуки и буквы" (Для детей 5-6 лет).
- Колесникова Е.В. Я начинаю читать. Рабочая тетрадь для детей 6-7 лет

Колесникова Е.В. Данилова Ю.Г.	Прописи для дошкольников 6-7 лет Букварь очень занятой мамы.
Данилова Ю.Г.	СУПЕРЭФФЕКТИВНЫЙ тренажер по чтению для маленьких бузнаек
Колесникова Е.В. коллектив авторов коллектив авторов коллектив авторов коллектив авторов коллектив авторов коллектив авторов коллектив авторов коллектив авторов	Развитие интереса и способностей к чтению у детей 6-7 лет. Учебно-методическое пособие к рабочей тетради "Я начинаю читать" СКАЗКИ БАБУШКИ МАРПЫ. Сказки народа Коми. СКАЗКИ БАБУШКИ МАТРЕНЬ. Русские сказки. СКАЗКИ БАБУШКИ МАТРЕНЬ. Русские сказки. СКАЗКИ БАБУШКИ ШЫМАВИЙ. Марийские сказки. СКАЗКИ БАБУШКИ МАТРЕНЬ. Русские сказки. СКАЗКИ БАБУШКИ ХАДИСЫ. Башкирские сказки. СКАЗКИ БАБУШКИ МАТРЕНЬ. Русские сказки. СКАЗКИ БАБУШКИ АНИИ. Эвенкийские сказки. СКАЗКИ БАБУШКИ МАТРЕНЬ. Русские сказки. СКАЗКИ БАБУШКИ МИЧИЙИ. Якутские сказки. СКАЗКИ БАБУШКИ МАТРЕНЬ. Русские сказки. СКАЗКИ БАБУШКИ ДОЛУМЫ. Тувинские сказки. СКАЗКИ БАБУШКИ МАТРЕНЬ. Русские сказки. СКАЗКИ БАБУШКИ ЯХИТЫ. Чеченские сказки. СКАЗКИ БАБУШКИ МАТРЕНЬ. Русские сказки. СКАЗКИ БАБУШКИ БИБИНУР. Татарские сказки. СКАЗКИ БАБУШКИ МАТРЕНЬ. Русские сказки.

#### 2.1.4. Художественно-эстетическое развитие

##### Литературные средства для решения задач образовательной области

##### «Художественно-эстетическое развитие»:

Соловьева Е. В.	Я рисую. Пособие для детей 3-4 лет
Соловьёва Е.В.	Я рисую. Пособие для детей 4-5 лет
Соловьёва Е.В.	Я рисую. Пособие для детей 5-6 лет
Соловьёва Е.В.	Я рисую. Пособие для детей 6-7 лет
Салмина Н. Г., Глебова А.	Лепим, клеим, мастерим. Пособие для детей 3-4 лет О.
Салмина Н. Г., Глебова А.	Лепим, клеим, мастерим. Пособие для детей 4-5 лет О.
Салмина Н. Г., Глебова А.	Лепим, клеим, мастерим. Пособие для детей 5-6 лет О.
Салмина Н.Г., Глебова А.О.	Учимся рисовать. Клетки, точки и штрихи. 5-7 лет

Шевелев К.В.	Рисуем и дорисовываем. Графические упражнения
Буренина А.И., Тютюнникова Т.Э.	МУЗЫКА ДЕТСТВА. Методические рекомендации по работе с детьми 3-4 лет к программе "МИР ОТКРЫТИЙ"
Буренина А.И., Тютюнникова Т.Э.	Музыка детства. Методические рекомендации и репертуар с нотным приложением к программе МИР ОТКРЫТИЙ. 4-5 лет
Тютюнникова Т.Э.	МУЗЫКА ДЕТСТВА. Учебное пособие по элементарному музицированию и начальному музыкальному воспитанию для студентов педагогических вузов, институтов повышения квалификации и педагогов-практиков.

## **Задачи образовательной работы по возрастным группам**

### **2.1.2. Группа раннего возраста (дети в возрасте от 1 года до 2 лет)**

#### **Социально-коммуникативное развитие.**

В области социально-коммуникативного развития основными **задачами** образовательной деятельности являются:

создавать условия для благоприятной адаптации ребёнка к ДОО; поддерживать пока еще непродолжительные контакты со сверстниками, интерес к сверстнику;

формировать элементарные представления: о себе, близких людях, ближайшем предметном окружении;

создавать условия для получения опыта применения правил социального взаимодействия.

#### **Содержание образовательной деятельности.**

Для благоприятной адаптации к ДОО педагог обеспечивает эмоциональный комфорт детей в группе; побуждает детей к действиям с предметами и игрушками, поддерживает потребность в доброжелательном внимании, заботе, положительных отзывах и похвалы со стороны взрослых. Использует разнообразные телесные контакты (прикосновения), жесты, мимику.

Педагог поощряет проявление ребёнком инициативы в общении со взрослыми и сверстниками; хвалит ребёнка, вызывая радость, поддерживает активность ребёнка, улучшая его отношение к взрослому, усиливая доверие к нему.

Педагог включает детей в игровые ситуации, вспоминая любимые сказки, стихотворения и тому подобное, поощряет проявление у ребёнка интереса к себе, желание участвовать в совместной деятельности, игре, развлечении.

Педагог в беседе и различных формах совместной деятельности формирует элементарные представления ребёнка о себе, своем имени, внешнем виде, половой принадлежности (мальчик, девочка) по внешним признакам (одежда, причёска); о близких людях; о ближайшем предметном окружении.

Педагог создает условия для получения ребёнком первичного опыта социального взаимодействия (что можно делать, чего делать нельзя; здороваться, отвечать на приветствие взрослого, благодарить; выполнять просьбу педагога).

#### **Познавательное развитие.**

В области познавательного развития основными **задачами** образовательной деятельности являются:

1) поощрять целенаправленные моторные действия, использование наглядного действенного способа в решении практических жизненных ситуаций, находить предмет по

образцу или словесному указанию;

2) формировать стремление детей к подражанию действиям взрослых, понимать обозначающие их слова;

3) формировать умения ориентироваться в ближайшем окружении;

4) развивать познавательный интерес к близким людям, к предметному окружению, природным объектам;

5) развивать умения узнавать объекты живой и неживой природы ближайшего окружения, отличать их по наиболее ярким проявлениям и свойствам, замечать явления природы, поддерживать стремления к взаимодействию с ними.

**Содержание образовательной деятельности.**

1) Сенсорные эталоны и познавательные действия:

педагог концентрирует внимание детей на новых объектах, поддерживает интерес к знакомым предметам, поощряет самостоятельные действия ребёнка, одобряет их словом, интонацией, развивает стремление к общению со взрослым в ходе выполнения обследовательских и поисковых действий с предметами; создает условия для многократного повторения освоенных действий, вносит новые элементы в игры-манипуляции. Демонстрирует разнообразные действия со сборно-разборными игрушками, дидактическими пособиями, показывает их постепенное усложнение, добиваясь самостоятельного применения детьми усвоенных действий с игрушками и разнообразным материалом для активизации представлений о сенсорных эталонах. Поддерживает владение предметом, как средством достижения цели для начала развития предметно-орудийных действий;

педагог развивает умение группировать однородные предметы по одному из трех признаков (величина, цвет, форма) по образцу и словесному указанию (большой, маленький, такой, не такой), используя опредмеченные слова-названия, например, предэталон формы: «кирпичик», «крыша», «огурчик», «яичко» и тому подобное. Развивает умение пользоваться приемом наложения и приложения одного предмета к другому для определения их равенства или неравенства по величине и тождественности по цвету, форме;

педагог развивает способности детей обобщать, узнавать и стремиться называть предметы и объекты, изображенные на картинке (в том числе и объекты природы); развивает их наблюдательность, способность замечать связи и различия между предметами и действиями с ними.

2) Окружающий мир:

педагог формирует у детей элементарные представления: о самом себе - о своем имени; о внешнем виде (показать ручки, носик, глазик); о своих действиях (моет руки, ест, играет, одевается, купается и тому подобное); о желаниях (гулять, играть, есть и тому подобное); о близких людях (мама, папа, бабушка, дедушка и другие); о пище (хлеб, молоко, яблоко, морковь и тому подобное); о блюдах (суп, каша, кисель и тому подобное); о ближайшем предметном окружении – игрушках, их названиях, предметах быта, мебели, спальных принадлежностях, посуде); о личных вещах; о некоторых конкретных, близких ребёнку, ситуациях общественной жизни.

3) Природа:

педагог развивает способности детей узнавать, называть и показывать на картинке и в естественной среде отдельных представителей диких и домашних животных, растения ближайшего окружения, объекты неживой природы, замечать природные явления (солнце, дождь, снег и другие природные явления), их изображения, выделять наиболее яркие

отличительные признаки объектов живой природы, побуждает их рассматривать, положительно реагировать.

### **Речевое развитие.**

В области речевого развития основными **задачами** образовательной деятельности являются:

1) от 1 года до 1 года 6 месяцев:

развитие понимания речи: расширять запас понимаемых слов; закреплять умения понимать слова, обозначающие части тела человека, бытовые и игровые действия, признаки предметов; понимать простые по конструкции фразы взрослого;

развитие активной речи: продолжать формировать у детей умение произносить несложные звукоподражания, простые слова; развивать речевое общение со взрослым; стимулировать детей подражать речи взрослого человека, повторять за взрослым и произносить самостоятельно слова, обозначающие близких ребёнку людей, знакомые предметы и игрушки, некоторые действия; добиваться от детей коротких фраз; воспитывать у детей потребность в общении;

привлекать малышей к слушанию произведений народного фольклора (потешки, пестушки, песенки, сказки) с наглядным сопровождением (игрушки для малышей, книжки-игрушки, книжки-картинки) и игровыми действиями с игрушками;

реагировать улыбкой и движениями на эмоциональные реакции малыша при чтении и пропевании фольклорных текстов;

побуждать к повторению за педагогом при чтении слов стихотворного текста, песенок, выполнению действий, о которых идет речь в произведении;

рассматривать вместе с педагогом и узнавать изображенные в книжках-картинках предметы и действия, о которых говорилось в произведении;

2) от 1 года 6 месяцев до 2 лет:

развитие понимания речи: закреплять умение понимать слова, обозначающие предметы, некоторые действия, признаки, размер, цвет, местоположение; понимать речь взрослого и выполнять его просьбы; выполнять несложные поручения;

развитие активной речи: побуждать детей использовать накопленный запас слов по подражанию и самостоятельно, упражнять в замене звукоподражательных слов общеупотребительными; способствовать развитию диалогической речи, воспроизводить за взрослым отдельные слова и короткие фразы; побуждать детей употреблять несложные для произношения слова и простые предложения;

развивать умение слушать чтение взрослым наизусть потешек, стихов, песенок, сказок с наглядным сопровождением (картинки, игрушки, книжки-игрушки, книжки-картинки);

развивать у детей умение эмоционально откликаться на ритм и мелодичность пестушек, песенок, потешек, сказок;

поддерживать положительные эмоциональные и избирательные реакции в процессе чтения произведений фольклора и коротких литературных художественных произведений;

формировать умение показывать и называть предметы, объекты, изображенные в книжках-картинках; показывая, называть совершаемые персонажами действия;

воспринимать вопросительные и восклицательные интонации поэтических произведений;

побуждать договаривать (заканчивать) слова и строчки знакомых ребёнку песенок и стихов.



### **Содержание образовательной деятельности.**

#### **1) От 1 года до 1 года 6 месяцев:**

развитие понимания речи: педагог расширяет запас понимаемых слов ребёнка за счет имени ребёнка, предметов обихода, названий животных; активизирует в речи понимание слов, обозначающих предметы, действия («ложись спать», «покатай»), признаки предметов; закрепляет умение понимать речь взрослого, не подкрепленную ситуацией;

развитие активной речи: педагог формирует у детей умения отвечать на простые вопросы («Кто?», «Что?», «Что делает?»), повторять за педагогом и произносить самостоятельно двухсложные слова (мама, Катя), называть игрушки и действия с ними, использовать в речи фразы из 2-3 слов.

#### **2) От 1 года 6 месяцев до 2 лет:**

развитие понимания речи: педагог закрепляет умение детей понимать слова, обозначающие предметы в поле зрения ребёнка (мебель, одежда), действия и признаки предметов, размер, цвет, местоположение предметов; совершенствует умения детей понимать слова, обозначающие предметы, находить предметы по слову педагога, выполнять несложные поручения, включающие 2 действия (найди и принеси), отвечать на вопросы о названии предметов одежды, посуды, овощей и фруктов и действиях с ними;

развитие активной речи: педагог закрепляет умение детей называть окружающих его людей, употреблять местоимения, называть предметы в комнате и вне её, отдельные действия взрослых, свойства предметов (маленький, большой); выражать словами свои просьбы, желания; педагог активизирует речь детей, побуждает её использовать как средство общения с окружающими, формирует умение включаться в диалог с помощью доступных средств (вокализаций, движений, мимики, жестов, слов); активизирует речевые реакции детей путем разыгрывания простых сюжетов со знакомыми предметами, показа картин, отражающих понятные детям ситуации, формирует у детей умение осуществлять самостоятельные предметные и игровые действия, подсказывать, как можно обозначить их словом, как развить несложный сюжет, иллюстрируя предметную деятельность, развивает речевую активность ребёнка в процессе отобразительной игры;

в процессе наблюдений детей за живыми объектами и движущимся транспортом педагог в любом контакте с ребёнком поддерживает речевую активность, дает развернутое речевое описание происходящего, того, что ребёнок пока может выразить лишь в однословном высказывании.

во время игр-занятий по рассматриванию предметов, игрушек педагог закрепляет у детей умение обозначать словом объекты и действия, выполнять одноименные действия разными игрушками.

### **Художественно-эстетическое развитие.**

В области художественно-эстетического развития основными **задачами** образовательной деятельности являются:

#### **1) от 1 года до 1 года 6 месяцев:**

формировать у детей эмоциональный отклик на музыку (жестом, мимикой, подпеванием, движениями), желание слушать музыкальные произведения;

создавать у детей радостное настроение при пении, движениях и игровых действиях под музыку;

#### **2) от 1 года 6 месяцев до 2 лет:**

развивать у детей способность слушать художественный текст и активно

(эмоционально) реагировать на его содержание;

обеспечивать возможности наблюдать за процессом рисования, лепки взрослого, вызывать к ним интерес;

поощрять у детей желание рисовать красками, карандашами, фломастерами, предоставляя возможность ритмично заполнять лист бумаги яркими пятнами, мазками, линиями;

развивать у детей умение прислушиваться к словам песен и воспроизводить звукоподражания и простейшие интонации;

развивать у детей умение выполнять под музыку игровые и плясовые движения, соответствующие словам песни и характеру музыки.

#### **Содержание образовательной деятельности.**

1) От 1 года до 1 года 6 месяцев - педагог приобщает детей к восприятию веселой и спокойной музыки. Формирует умение различать на слух звучание разных по тембру музыкальных инструментов (барабан, флейта или дудочка). Педагог содействует пониманию детьми содержания понравившейся песенки, помогает подпевать (как могут, умеют). Формирует у детей умение заканчивать петь вместе со взрослым. Педагог развивает у детей умение ходить под музыку, выполнять простейшие плясовые движения (пружинка, притопывание ног, переступание с ноги на ногу, прихлопывание в ладоши, помахивание погремушкой, платочком; кружение, вращение руками - «фонарики»). В процессе игровых действий педагог развивает у детей интерес и желание передавать движения, связанные с образом (птичка, мишка, заяка).

2) От 1 года 6 месяцев до 2 лет - педагог формирует у детей эмоциональное восприятие знакомого музыкального произведения, желание дослушать его до конца. Формирует у детей умение различать тембровое звучание музыкальных инструментов (дудочка, барабан, гармошка, флейта), показывать инструмент (один из двух или трех), на котором взрослый исполнял мелодию.

Педагог поощряет самостоятельную активность у детей (звукоподражание, подпевание слов, фраз, несложных попевок и песенок). Продолжает развивать умение у детей двигаться под музыку в соответствии с её характером, выполнять движения самостоятельно. Педагог развивает умение у детей вслушиваться в музыку и с изменением характера её звучания изменять движения (переходить с ходьбы на притопывание, кружение). Формирует у детей умение чувствовать характер музыки и передавать его игровыми действиями (мишка идет, заяка прыгает, птичка клюет).

Педагог поощряет экспериментирование детей с красками, глиной, пластилином. Педагог формирует у детей умение рисовать на больших цветных листах бумаги, обращая внимание на красоту цветных пятен. Процесс рисования, лепки носит характер совместных действий.

#### **Физическое развитие.**

В области физического основными **задачами** образовательной деятельности являются:

создавать условия для последовательного становления первых основных движений (бросание, катание, ползание, лазанье, ходьба) в совместной деятельности педагога с ребёнком;

создавать условия для развития равновесия и ориентировки в пространстве;

поддерживать желание выполнять физические упражнения в паре с педагогом; привлекать к участию в играх-забавах, игровых упражнениях, подвижных играх, побуждать к самостоятельным действиям;

укреплять здоровье ребёнка средствами физического воспитания, способствовать усвоению культурно-гигиенических навыков для приобщения к здоровому образу жизни.

### **Содержание образовательной деятельности.**

Педагог активизирует двигательную деятельность детей, создает условия для обучения основным движениям (бросание, катание, ползание, лазанье, ходьба), развития координации при выполнении упражнений; побуждает к самостоятельному выполнению движений; обеспечивает страховку для сохранения равновесия; поощряет и поддерживает, создает эмоционально-положительный настрой, способствует формированию первых культурно-гигиенических навыков.

В процессе физического воспитания педагог обеспечивает условия для развития основных движений и выполнения общеразвивающих упражнений.

#### **1) Основная гимнастика (основные движения, общеразвивающие упражнения).**

Основные движения:

бросание и катание: бросание мяча (диаметр 6-8 см) вниз, вдаль; катание мяча (диаметр 20-25 см) вперед из исходного положения сидя и стоя;

ползание, лазанье: ползание по прямой на расстояние до 2 метров; подлезание под веревку, натянутую на высоте - 50 см; пролезание в обруч (диаметр 50 см), перелезание через бревно (диаметр 15-20 см); лазанье по лесенке-стремянке вверх и вниз (высота 1-1,5 метра);

ходьба: ходьба за педагогом стайкой в прямом направлении; упражнения в равновесии: ходьба по дорожке (шириной 25-20-15 см), по ребристой доске; вверх и вниз по наклонной доске, приподнятой на 10-15-20 см (ширина доски 25-30 см, длина 1,5-2 м) с поддержкой; подъем на ступеньки и спуск с них, держась за опору; перешагивание через веревку, положенную на пол, палку или кубик высотой 5-15-18 см со страховкой.

Общеразвивающие упражнения:

упражнения из исходного положения стоя, сидя, лежа с использованием предметов (погремушки, кубики, платочки и другое) и без них;

в комплекс включаются упражнения: поднимание рук вперед и опускание, повороты корпуса вправо и влево из положения сидя, наклоны вперед (положить кубик и поднять его, перегибаясь через веревку, натянутую на высоте 40-45 см), сгибание и разгибание ног, приседание с поддержкой педагога или у опоры.

2) Подвижные игры и игровые упражнения: педагог организует и проводит игры-забавы, игровые упражнения, подвижные игры, побуждая детей к активному участию и вызывая положительные эмоции.

Детям предлагаются разнообразные игровые упражнения для закрепления двигательных навыков.

3) Формирование основ здорового образа жизни: педагог помогает осваивать элементарные культурно-гигиенические действия при приеме пищи, уходе за собой (при помощи педагога мыть руки перед едой и по мере загрязнения, пользоваться салфеткой, есть ложкой, пользоваться личным полотенцем и так далее).

## **ПЕРВАЯ МЛАДШАЯ ГРУППА**

**(третий год жизни)**

### **Общие задачи воспитания и развития:**

- Содействовать зарождению и развитию у детей личностных качеств: эмоциональной сферы ребенка, доброжелательных отношений со взрослыми и сверстниками; стремления к самостоятельности, проявлению инициативы.

- Поддерживать интерес к художественному опыту: стихам, потешкам, сказкам, инструментальной музыке, песням, движениям под музыку, рассматриванию картин, скульптуры малых форм, народных игрушек и т.п. Вызывать и поддерживать эмоциональный отклик на произведения культуры, искусства. Содействовать зарождению и развитию изобразительной, музыкальной деятельности, эстетического восприятия художественной литературы, объектов природы.
- Развивать и поддерживать интерес к доступным пониманию детей социальным, природным явлениям, предметам в повседневной жизни.

## **СОЦИАЛЬНО-КОММУНИКАТИВНОЕ РАЗВИТИЕ**

### ***ПРОГРАММНЫЕ ЗАДАЧИ***

- Содействовать развитию деятельности общения: интереса к общению с разными людьми, дальнейшему освоению правил и способов общения. • -  
Симулировать речевое общение, способствовать развитию всех сторон речи как главного средства общения.
- Развивать инициативное общение ребенка со сверстниками и взрослыми (не только близкими), проявлять при этом доброжелательность, сопереживание, стремление оказать помощь.
- Содействовать содержательному, деловому общению с взрослыми в разных видах деятельности. Создавать условия для партнерского общения и подражания взрослому при освоении любой деятельности; взрослый – носитель норм, образца, объясняющий и помогающий, ценитель результата, партнер.
- Содействовать появлению потребности быть успешным в деятельности, создавать основу для формирования положительного образа «Я», развития позитивной самооценки в зависимости от успешности ребенка в общении и в разных видах деятельности.
- Расширять диапазон самостоятельно выполняемых действий ребенка; создавать атмосферу эмоционального принятия и понимания ребенком полезности своих действий.
- Обогащать и расширять связи ребенка с окружающим миром, поддерживать интерес к доступным его пониманию явлениям в повседневной жизни и в специально организованной деятельности, развивать способность к отображению впечатлений в игровой и художественной деятельности.
- Продолжать знакомить детей с трудом взрослых в ближайшем окружении (дворник, помощник воспитателя, повар и др.), знакомить с предметами, созданными трудом людей.
- Вызывать интерес к простейшим трудовым действиям, желание соучаствовать или выполнять самостоятельно, отображать в игре.
- Привлекать малыша к посильному труду по самообслуживанию, хозяйственно-бытовому, ручному; помогать овладевать орудийными действиями в соответствии с функциональным назначением предметов; вызывать интерес к результату действия и стремление получить нужный результат, пояснять связь между результатом и способом действия, вызывать чувство удовлетворения от достижения результата.
- Содействовать развитию личности ребенка: самостоятельности в разных

видах деятельности; самоуважения, чувства собственного достоинства через оценку успехов в деятельности и общении; коммуникативности, элементарной инициативности, способности управлять своим поведением на основе определенных правил; побуждать к доброжелательным отношениям с взрослыми и сверстниками.

- Замечать, поддерживать и стимулировать инициативную активность ребенка в стремлении установить контакты с взрослыми и детьми, самостоятельный поиск и выстраивание взаимоотношений с различными людьми и в разных ситуациях.
- Способствовать формированию у ребенка бережного, заботливого отношения к людям, рукотворному миру. Поддерживать становление личностных качеств ребенка: самостоятельности, активности, уверенности в себе.

## **ПОЗНАВАТЕЛЬНОЕ РАЗВИТИЕ**

### ***ПРОГРАММНЫЕ ЗАДАЧИ***

- Обогащать и расширять связи малыша с окружающим миром, развивать интерес к доступным его пониманию социальным, природным явлениям, предметам в повседневной жизни и в специально организованной деятельности; воспитывать заинтересованное и бережное отношение ко всему живому и к миру вещей.
- Создавать условия для удовлетворения потребности в новых впечатлениях, новых знаниях, в инициативной познавательной деятельности.
- Содействовать освоению доступных познавательных действий в форме экспериментирования, вопросов, чувственных способов познания, подражания.
- Содействовать дальнейшему сенсорному развитию ребенка в предметной и других видах деятельности.
- Содействовать развитию представлений: о человеке, о семье, о детском саде, о родном городе, поселке, деревне о труде взрослых, природе ближайшего окружения.

## **РЕЧЕВОЕ РАЗВИТИЕ**

### ***ПРОГРАММНЫЕ ЗАДАЧИ Обогащение пассивного и активного словаря***

- Содействовать расширению представлений детей об окружающем мире и выражению своих знаний, впечатлений в словах:
  - *существительными*: предметы, их части; объекты и явления природы (деревья, листья, трава, цветы, снег, дождь, ветер, названия животных);
  - *обобщающими словами*: игрушки, посуда, одежда, животные;
  - *глаголами*, обозначающими действия с предметами (поставить, положить и др.); действия, характеризующие отношение к людям, в том числе к сверстникам (жалеть, дарить, помочь); трудовые действия свои и взрослых людей (убрать, собрать, поднять, постирать и др.); действия, выражающие эмоциональное состояние и отношения (радуется, смеется, плачет, жалеет);
  - *глаголами не только в настоящем, но в прошедшем, будущем времени* (иду, ходил, пойду, рисую, рисовал, буду рисовать);
  - *прилагательными*, обозначающими качественные характеристики предметов (маленький, круглый, мягкий, тяжелый, легкий) и явлений природы (сильный ветер, черная туча, ясное небо);
  - *местоимениями* (я, ты, он, она, мы, они, мой, твой, мне, тебе);

- *наречиями*, обозначающими пространственные и временные отношения (вверху, внизу, рядом, быстро, медленно).

#### **Формирование грамматического строя речи**

- Согласовывать существительные и местоимения с глаголами и прилагательными.
- Использовать в речи предлоги (в, на, за, под), союзы (потому что, чтобы).
- Употреблять вопросительные слова (Куда? Где? Кто? Что? и др.) и различные фразы.

#### **Воспитание звуковой культуры речи**

- Создавать условия для развития фонематического слуха, артикуляционного и голосового аппарата, речевого дыхания. Учить произносить изолированные гласные, согласные звуки (кроме свистящих, шипящих и сонорных), правильно воспроизводить звукоподражания и слова.
- Формировать интонационную выразительность речи.

#### **Развитие связной речи**

- Совершенствовать понимание речи взрослых: умение выполнять его поручения; слушать и воспринимать небольшие рассказы без наглядного сопровождения.
- Развивать умение вступать в диалог, обращаться с вопросами, просьбами, используя вежливые слова («здравствуйте», «до свидания», «спасибо», «пожалуйста» и др.); стимулировать инициативные обращения в совместных действиях и играх.
- Развивать умение слушать и пересказывать сказки (совместно со взрослым – подговаривать за ним). Содействовать развитию умения по собственной инициативе или по предложению взрослого рассказывать об изображенном на картинках, об игрушках, о событиях из личного опыта (как правило, в основном во второй половине года).
- Развивать интерес, положительное отношение детей к совместному со взрослым чтению, слушанию, инсценированию художественных произведений как предпосылку развития потребности чтения художественной литературы.
- Развивать понимание смысла ситуации, описываемой в литературном произведении, учить выражать свое отношение: словом (реплики, повторы, вопросы), эмоциями и действиями (несет книгу, действует с игрушками, персонажами кукольного театра).
- На основе расширения представлений об окружающем мире (природе, растениях, животных, рукотворных предметах, о людях, в том числе о самом себе) учить устанавливать связи между реальными предметами, слуховыми и зрительными образами.
- Поддерживать и развивать художественные предпочтения ребенка.
- Содействовать развитию у детей воображения.

### **ХУДОЖЕСТВЕННО-ЭСТЕТИЧЕСКОЕ РАЗВИТИЕ**

#### **ПРОГРАММНЫЕ ЗАДАЧИ**

- Обогащать ребенка яркими впечатлениями, развивать эстетическое восприятие окружающего мира; способствовать отображению впечатлений в художественной деятельности.
- Содействовать появлению у ребенка предпосылок позиции субъекта изобразительной деятельности (инициативный выбор вида деятельности, художественного материала, темы, образа, получения результата); вызывать интерес к результату действий, «живое видение» рисунка, поделки.
- Формировать предпосылки творчества (экспериментирование с содержанием ассоциативных образов, обыгрывание получившихся

«каракуль», фигурок из глины и пластилина, словесно-игровое развитие сюжетных замыслов).

- Создавать условия для освоения элементарных способов изображения и технических умений, поощрять инициативное обследование новых изобразительных материалов и стремление освоить способы действий с ними.
- Приобщать ребенка к восприятию доступных произведений изобразительного искусства (скульптура малых форм, иллюстрации в книгах, предметы народного декоративного искусства, натюрморт).
- Поддерживать интерес ребенка к процессу и результатам изобразительных действий.
- Развивать элементарное музыкально-эстетическое восприятие, эмоциональную отзывчивость на музыку.
- Содействовать развитию музыкальной активности: певческой, музыкально-ритмической, игре на детских музыкальных игрушках-инструментах.
- Развивать музыкально-сенсорные способности.
- Содействовать развитию чувства любви к музыке, появлению музыкальных предпочтений.

## **ФИЗИЧЕСКОЕ РАЗВИТИЕ**

### ***ПРОГРАММНЫЕ ЗАДАЧИ***

- Создавать условия для инициативной двигательной активности в помещении и на улице.
- Содействовать накоплению двигательного опыта, развитию основных видов движений (ходьба, бег, бросок, ловля, прыжки).
- Создавать условия для формирования у детей интереса, положительных эмоций, потребности в движениях, активность и самостоятельность в их выполнении.
- Укреплять здоровье ребенка, закалять его, повышать работоспособность нервной системы.
- Развивать культурно-гигиенические навыки.
- Побуждать к соблюдению опрятности и чистоты, вызывать и поддерживать у ребенка приятные чувства от чистоты своего тела и окружающего пространства; поощрять за желание и умение с помощью взрослого приводить себя в порядок.
- Вызывать желание пользоваться предметами индивидуального назначения (носовым платком, салфеткой, расческой, стаканчиком для полоскания рта).
- Учить различать и называть органы чувств, дать элементарное представление об их роли в организме, необходимости бережно и регулярно ухаживать за ними.
- Содействовать освоению элементарных сведений о человеческом организме, его физическом и психическом состоянии – здоровый, больной, веселый, грустный, устал.
- Вызывать положительное отношение к режиму дня (приему пищи, сну, прогулке и др.)

Содержание о организация образовательного процесса подробно описаны в ООП ДОО «Мир открытий».<sup>7</sup>

## **ВТОРАЯ МЛАДШАЯ ГРУППА** (четвертый год жизни)

### **СОЦИАЛЬНО-КОММУНИКАТИВНОЕ РАЗВИТИЕ**

#### **ПРОГРАММНЫЕ ЗАДАЧИ**

##### *Человек среди людей*

- Формировать, конкретизировать первоначальные представления о себе, своей семье; полярных эмоциональных состояниях людей (веселый – грустный).
- Способствовать проявлению интереса к сверстникам; к различным аспектам жизни взрослых людей.
- Стимулировать проявления эмпатии во взаимоотношениях с людьми разного возраста и пола; подражания социально одобряемым поступкам.
- Содействовать развитию первоначальных умений распознавать человека на картинках, фотографиях, иллюстрациях; включаться в совместную деятельность, выполнять требования к поведению в детском саду и семье.
- Обогащать словарь, необходимый для общения.
- Учить использовать при общении доступные речевые средства.
- Приобщать к использованию простых форм речевого этикета («здравствуйте», «до свидания», «спасибо», «пожалуйста»).
- Поощрять доброжелательное общение друг с другом, развивать навыки взаимодействия.
- Развивать речевую активность (умение задавать вопросы, делиться впечатлениями).

##### *Человек в культуре*

- Формировать, конкретизировать первоначальные представления о некоторых атрибутах русской (а также местной национальной) культуры; знакомить детей с их назначением; о народных игрушках (матрешка и др.), о малых формах русского (местного национального) фольклора; о русских (местных национальных) народных праздниках.
- Способствовать становлению первоначального интереса к культуре своего народа, проявлению эмоционального отклика в процессе восприятия малых форм русского фольклора.
- Стимулировать проявление положительных эмоций при обыгрывании потешек, пестушек, сказок, при вождении хороводов, исполнении плясок, участии в народных праздниках.
- Формировать элементарные представления о занятиях детей и взрослых (дети ходят в детский сад и в школу, взрослые – на работу).
- Поддерживать интерес к трудовой деятельности людей ближайшего окружения (воспитатель, повар, медсестра, дворник и др.), их профессиональным обязанностям и принадлежностям; учить бережно относиться к результатам труда взрослых и выражать им благодарность за заботу.

<sup>7</sup> Комплексная образовательная программа дошкольного образования «Мир открытий» / науч. рук. Л.Г. Петерсон; под общ. ред. Л.Г. Петерсон, И.А. Лыковой. — 5-е изд., с88, перераб. и доп. — М.: БИНОМ. Лаборатория знаний, 2019. — 352 с.



- Расширять опыт самообслуживания, продолжать формировать культурно-гигиенические навыки, содействовать появлению интереса к выполнению посильных трудовых поручений (с быстро достижимым результатом).
- Использовать трудовую деятельность для сенсомоторного развития и формирования целостной личности ребенка.
- Формировать культуру безопасного поведения:
  - учить различать действия, одобряемые и не одобряемые взрослыми, понимать, что можно делать и что нельзя (опасно);
  - учить безопасно осуществлять манипулирование (экспериментирование) с доступными для изучения материалами и веществами (песок, вода, тесто и пр.), природными объектами, предметами быта, игрушками;
  - учить безопасно осуществлять практические действия в процессе самообслуживания, использования бытовых предметов, выполнения гигиенических процедур, в ходе игровой, изобразительной, двигательной деятельности;
  - подводить к пониманию элементарных наиболее общих правил безопасного поведения в групповом помещении, в домашних условиях, на участке дошкольной образовательной организации, на улице, в общественных местах, при взаимодействии со сверстниками и взрослыми;
  - формировать сенсорный, исследовательский, коммуникативный опыт, начальные представления об окружающем мире, лежащие в основе безопасного поведения;
  - формировать основы мотивационной готовности к соблюдению правил безопасного поведения;
  - закладывать основы физических качеств, двигательных умений, определяющих возможность выхода из опасных ситуаций.

## **ПОЗНАВАТЕЛЬНОЕ РАЗВИТИЕ**

### ***ПРОГРАММНЫЕ ЗАДАЧИ***

#### **Формирование целостной картины мира, расширение кругозора**

- Расширять представления о вещах, окружающих ребенка (предметах посуды, мебели, одежды, игрушках и т.д.); знакомить с их названиями, из каких частей и деталей они состоят, из каких материалов сделаны.
- Формировать первоначальные представления о ближайшем окружении (дом, детская площадка, магазин и пр.), некоторых видах транспорта (машина легковая и грузовая, автобус и т.п.).
- Знакомить с миром природы (животными, растениями ближайшего окружения; камешками, песком, глиной, водой, воздухом, сезонными изменениями в природе).
- Формировать первое представление о значении природы в жизни человека (вода нужна, чтобы мыться, пить; на огороде растут овощи, ягоды; в тени деревьев можно спрятаться от летнего зноя, растения нужно поливать и т.п.).

#### **Развитие познавательно-исследовательской деятельности**

- Поддерживать интерес детей к объектам живой и неживой природы, к

наиболее ярко выраженным сезонным явлениям, любопытство по отношению к предметам окружающего мира.

- Формировать элементарные навыки наблюдений за животными, растениями, обращая внимание на то, что во время наблюдений важно не причинять вред животным и растениям.
- Способствовать самостоятельному «открытию» детьми свойств природных и рукотворных объектов.

### **Формирование элементарных математических представлений**

#### *Сравнение предметов и групп предметов*

- Развивать умение выражать в речи признаки сходства и различия предметов по цвету, форме, размеру.
- Формировать опыт установления равночисленности групп предметов путем составления пар; выражения словами, каких предметов больше (меньше), каких поровну.
- Развивать умение в простейших случаях находить общий признак группы, состоящей из 3-4 предметов, и находить «лишний» предмет.

#### *Количество и счет*

- Уточнять представления о понятиях «один» и «много», развивать умение находить в окружающей обстановке много предметов и один предмет.
- Формировать опыт уравнивания количества предметов в группах двумя способами: убирая из группы, где их больше, либо прибавляя к группе, где их меньше.
- Формировать первичные представления об образовании числа, соотношении предыдущего и последующего числа.
- Развивать умение считать в пределах 3 (и в больших пределах – в зависимости от успехов детей группы) в прямом порядке, при пересчете согласовывать в роде и падеже существительное с числительным.

#### *Величины*

- Формировать и уточнять представления о пространственных отношениях «большой – маленький», «длинный – короткий», «высокий – низкий», «широкий – узкий», развивать умение узнавать и называть размеры предмета относительно других (самый большой, поменьше, самый маленький).
- Развивать умение сравнивать два предмета непосредственно по длине, высоте, пользуясь приемами наложения и приложения.

#### *Геометрические формы*

- Формировать представления геометрических фигурах: круг, треугольник, шар; развивать умение находить сходные с ними формы в окружающих предметах.

#### *Пространственно-временные представления*

- Помогать осваивать умение различать правую и левую руку.
- Развивать умение ориентироваться в расположении частей своего тела и в соответствии с ними различать пространственные направления от себя: вверх – вниз, впереди – сзади, справа – слева.
- Развивать умение в простейших случаях устанавливать последовательность событий, различать части суток: утро – день – вечер – ночь.

### **Конструирование**

- Показать детям связь между реальными предметами и отображающими их конструкциями (стол, стул, диван, кровать); создавать игровые и дидактические ситуации для обучения целенаправленному рассматриванию простейших построек.
- Учить создавать и обыгрывать простейшие постройки из одинаковых (дорожка, мост) и различных (дом, ворота) деталей; различать, правильно называть и свободно использовать по назначению базовые строительные детали (куб, кирпич, пластина).
- Начинать обучать детей аккуратно размещать строительные детали на равном расстоянии друг от друга в разных конструкциях: линейных (дорожка, мост) и четырехугольных (забор, загородка, колодец); выкладывать кирпичик на разные грани и опытным путем сравнивать его с кубиком; содействовать пониманию детьми слов большой/маленький, длинный/короткий, высокий/низкий, близко/далеко, красиво/некрасиво и точному их употреблению в процессе конструирования.

## **РЕЧЕВОЕ РАЗВИТИЕ**

### ***ПРОГРАММНЫЕ ЗАДАЧИ Воспитание звуковой культуры***

#### ***речи***

- Учить произносить гласные и простые согласные звуки (м, б, п, т, д, н, к, г, х, ф, в, с, з, ц).
- Развивать речевой слух, речевое дыхание.
- Тренировать артикуляционный аппарат.
- Выбатывать правильный ритм и темп речи.
- Развивать интонационную выразительность.

#### ***Словарная работа***

- Расширять и активизировать словарный запас (названия и назначение предметов ближайшего окружения: одежды, обуви, посуды, транспорта, мебели), их качеств, действий с ними.
- Формировать некоторые обобщающие понятия (овощи, фрукты, одежда, посуда, животные, птицы).

#### ***Формирование грамматического строя речи***

- Совершенствовать умение согласовывать прилагательные с существительным в роде, числе, падеже, употреблять простые пространственные предлоги (в, на, за, под).
- Учить употреблять в речи имена существительные в форме единственного и множественного числа, называть животных и их детенышей в форме единственного и множественного числа, форму множественного числа существительных в родительном падеже.
- Побуждать использовать в речи простые распространенные предложения с использованием определений, дополнений, обстоятельств.
- Помогать пользоваться предложениями с однородными членами.

#### ***Развитие связной речи***

- Развивать диалогическую форму речи (умение вступать и поддерживать разговор с воспитателем и детьми, отвечать на вопросы и задавать их в процессе совместной деятельности, по поводу прочитанных книг, просмотренных мультфильмов, при рассматривании предметов, картин, в ходе наблюдений);
- Формировать простейшие формы монологической речи (с помощью воспитателя описать игрушку, предметную картинку, рассказать о своих впечатлениях).

## ХУДОЖЕСТВЕННО-ЭСТЕТИЧЕСКОЕ РАЗВИТИЕ

### ПРОГРАММНЫЕ ЗАДАЧИ

#### Художественная литература и фольклор

- Развивать у детей интерес к книге, умение сосредоточенно слушать чтение и рассказывание взрослого.
- Приучать внимательно следить за развитием действия художественного произведения, понимать содержание.
- Развивать способность чувствовать настроение произведения, умение эмоционально откликаться, сопереживать персонажам, узнавать их на книжных иллюстрациях, давать элементарную оценку, выражать свои впечатления в слове, жесте.

#### Художественно-продуктивная деятельность

- Развивать эстетические эмоции, обогащать художественные впечатления, создавать игровые и дидактические ситуации для восприятия произведений изобразительного и декоративно-прикладного искусства (книжные иллюстрации, мелкая пластика, народные игрушки, посуда, одежда); знакомить с «языком искусства» и поддерживать интерес к его освоению.
- Обеспечивать переход каждого ребенка с доизобразительного этапа на изобразительный и появление осмысленного образа (с учетом индивидуального темпа развития); установление ассоциаций между реальными предметами, явлениями, существами и их изображениями (мячик, дорожка, цветок, бабочка, дождик, солнышко), называние словом.
- Формировать интерес к изобразительной деятельности; расширять художественный опыт в процессе экспериментирования с различными материалами (краски, тесто, глина, пластилин, бумага, ткань, фольга, снег, песок) и инструментами (карандаш, фломастер, маркер, кисть, мел, стека, деревянная палочка).
- Создавать условия для освоения художественной техники лепки, рисования, аппликации, конструирования, формировать обобщенные способы создания образов и простейших композиций.
- Знакомить с доступными изобразительно-выразительными средствами (цвет, линия, пятно, форма, ритм) в разных видах изобразительной, конструктивной и декоративно-оформительской деятельности.
- Поддерживать творческие проявления детей с учетом возрастных, гендерных, индивидуальных особенностей.

#### Музыка

- Развивать задатки к телесно-двигательному восприятию музыки и интуитивному постижению ее эмоциональных смыслов на базе актуального жизненного опыта детей.
- Развивать способность переживать музыку и творчески выражать себя в образном импровизационном движении, пении, индивидуальном использовании атрибутов.
- Развивать музыкальные сенсорные способности: различение контрастных регистров звучания, контрастной динамики, тембров, звуковысотности; умение отличать тембры детских музыкальных инструментов.
- Обогащать слушательский опыт: поддерживать участие в детских фольклорных играх, слушание маленьких песенок, коротких инструментальных пьес сюжетно-образного

содержания (15-30 с).

- Воспитывать интерес к музыке: побуждать детей прислушиваться, танцевать, подпевать, хлопать в такт, подыгрывать на шумовых.

## **ФИЗИЧЕСКОЕ РАЗВИТИЕ**

### **ПРОГРАММНЫЕ ЗАДАЧИ**

#### **Забота о психическом и физическом здоровье детей**

*Создание условий для охраны и укрепления здоровья детей, в том числе эмоционального благополучия*

- Содействовать оптимизации эмоциональных отношений между родителями и детьми.
- Обеспечивать комфортный эмоциональный микроклимат в группе детского сада, в котором ребенок чувствует себя защищенным и принимаемым педагогами.
- Создавать условия для охраны жизни и укрепления здоровья; создавать условия для укрепления иммунной системы организма, систематически проводить оздоровительные и закаливающие мероприятия.
- Создавать условия, стимулирующие двигательную активность детей; формировать и совершенствовать основные виды движений, способствовать формированию правильной осанки.
- Обеспечивать рациональный режим дня, сбалансированное и качественное питание, достаточное пребывание на воздухе; обеспечивать в помещении оптимальный температурный режим, регулярно проветривать.
- Обеспечить психолого-педагогическую поддержку родителям в повышении компетентности в вопросах охраны и укрепления физического и психического здоровья детей, в том числе эмоционального благополучия.

*Формирование культурно-гигиенических навыков*

- Формировать культурно-гигиенические навыки; приучать детей находиться в помещении в облегченной одежде; воспитывать привычку следить за своим внешним видом.

*Формирование начальных представлений о здоровом образе жизни*

- Формировать у детей начальные представления о здоровом образе жизни и правилах безопасного поведения; поддерживать интерес к изучению себя, своих физических возможностей; воспитывать бережное отношение к своему здоровью; развивать интерес к правилам здоровьесберегающего поведения.

#### **Приобщение к физической культуре**

- Удовлетворять потребность детей в движении и развивать положительные эмоции, активность и самостоятельность.
- Знакомить детей с подвижными играми разной интенсивности, с разными видами основных движений.
- Развивать умение ходить и бегать свободно, естественно, согласовывая движения рук и ног; выполнять во время ходьбы двигательные задания: повернуться, присесть и остановиться.
- Развивать умение бегать, держа темп в соответствии с указанием педагога (медленно, быстро).
- Формировать умение сохранять правильную осанку в различных положениях: сидя, стоя, в движении.
- Развивать у детей чувство равновесия и ориентировку в пространстве.
- Развивать навыки энергичного отталкивания двумя ногами и правильного приземления во время прыжков с высоты, на месте и с продвижением вперед.

- Развивать умение бросать и ловить мяч кистями рук, не прижимая его к груди; отталкивать предметы во время катания их.
- Закреплять умение ползать на четвереньках, толкая мяч головой, перелезть через препятствия, лазать по лесенке-стремянке и гимнастической стенке (высота 1,5 м).


Содержание и организация образовательного процесса подробно описаны в ООП ДОО «Мир открытий».<sup>8</sup>

**Задачи воспитания и обучения:**

Воспитывать бережное и заботливое отношение к птицам, животным и растениям родного края.

Продолжать укреплять и охранять здоровье детей.

Воспитывать интерес к труду взрослых, учить с уважением относиться к их труду. Развивать речь детей.



**Содержание направлений с учетом регионального компонента (НРК)**

1	<b>Физическое развитие</b>	<p>Формирование у детей привычек здорового образа жизни, привитие стойких культурно-гигиенических навыков, через устное народное творчество и художественную литературу татарского языка. Расширение представлений у детей о себе и других детях, используя татарский фольклор.</p> <p>Развитие интереса к подвижным играм татарского народа, обучение правилам игр, воспитание умения согласовывать движения, ориентироваться в пространстве.</p>
2	<b>Социально-коммуникативное развитие</b>	<p>Формирование культуры общения и доброжелательного отношения к сверстникам, взрослым в процессе народных игр.</p> <p>Обеспечение освоения основных процессов самообслуживания (самостоятельно или при небольшой помощи взрослого одеваться и раздеваться в определенной последовательности), отдельных процессов в хозяйственно-бытовом труде (расставить игрушки на полках, собрать кубики в коробку), используя малые формы устного творчества своего народа.</p> <p>Формирование представлений об удобном и безопасном способе выполнения простейших трудовых поручений (например, стул удобно взять, аккуратно, медленно не задевая других пронести его к месту).</p> <p>Обращение внимания детей на положительных сказочных героев и персонажей литературных произведений татарского народа.</p> <p>Стимулирование ситуативных проявлений желания принять участие в труде, умение преодолевать небольшие трудности.</p> <p>Расширение и обогащение представления детей о труде людей родного города.</p> <p>Ознакомление с зеброй, светофором и правилами поведения на улице: разговаривать негромко, соблюдать чистоту.</p> <p>Передача детям знаний о доступных им пониманию опасных ситуациях, происходящих дома, в детском саду и на улицах родного города.</p> <p>Формирование элементарных представлений о некоторых растениях, о домашних и диких животных родного края.</p>

<sup>8</sup> Комплексная образовательная программа дошкольного образования «Мир открытий» / науч. рук. Л.Г. Петерсон; под общ. ред. Л.Г. Петерсон, И.А. Лыковой. — 5-е изд., с120, перераб. и доп. — М.: БИНОМ. Лаборатория знаний, 2019. — 352 с.

3	<b>Познавательное развитие</b>	<p>Ознакомление с образцами татарского фольклора: потешками, закличками, пальчиковыми играми, сказками.</p> <p>Формирование умений правильного понимания смысла произведений.</p> <p>Воспитание эстетических чувств, побуждение интереса к слушанию сказок, небольших рассказов, стихотворений.</p> <p>Воспитание умения слушать сказки, небольшие рассказы, стихи; обучение пониманию смысла произведения; ознакомление детей с прекрасными образцами татарского фольклора.</p> <p>Развитие сенсорной культуры, используя образцы национальной одежды.</p> <p>Расширение знаний детей о своем родном городе – Набережные Челны; воспитание интереса к явлениям родной природы.</p>
4	<b>Художественно-эстетическое развитие</b>	<p>Развитие интереса к национальной татарской музыке; закрепление понятий трех основных музыкальных жанров: песня, танец, марш на основе национального репертуара. Использование народных хороводных игр.</p> <p>Формирование интереса татарскому декоративно-прикладному искусству; обучение украшению изделий татарским орнаментом. Использование узоров «Листья», «Тюльпан», в ИЗО деятельности.</p>
5	<b>Речевое развитие</b>	<p>Развитие всех компонентов устной речи.</p> <p>Практическое овладение воспитанниками нормами речи родного языка.</p> <p>Развитие свободного общения с взрослыми на родном языке.</p>

### СРЕДНЯЯ ГРУППА

(пятый год жизни)

### СОЦИАЛЬНО-КОММУНИКАТИВНОЕ РАЗВИТИЕ

#### ПРОГРАММНЫЕ ЗАДАЧИ

##### *Человек среди людей*

- Формировать, конкретизировать, обогащать первоначальные представления о себе, о членах семьи, о внешних проявлениях мужчин и женщин (одежда, отдельные аксессуары, телосложение), помещениях, деятельности взрослых в детском саду.
- Формировать дифференцированные представления: о собственной половой принадлежности, об отдельных средствах цивилизации (транспорт, связь); о различных эмоциональных состояниях (веселье, грусть, страх, обида, огорчение) близких взрослых и детей, об адекватных способах разрешения конфликтных ситуаций; о правилах взаимоотношений с детьми и взрослыми в детском саду и семье.
- Способствовать проявлению сочувствия, стремления помочь близким людям, сверстникам, работникам детского сада, литературным персонажам; интереса к людям разного возраста и пола; потребности в ориентации на социально одобряемые поступки взрослых как образцы своего поведения.
- Воспитывать уважение к взрослым людям разного пола, бережное отношение к процессу и результату их труда.
- Содействовать становлению умений использования элементарных правил поведения в повседневном общении в детском саду и семье (здороваться, прощаться, благодарить, приносить извинения, аккуратно есть,

следить за своим внешним видом, замечать собственную неопрятность, во время игр бесконфликтно распределять игрушки, роли, не кричать, не драться).

- Актуализировать стремление к оказанию помощи в различных видах деятельности (помогать накрывать на стол, протирать в доступных местах пыль во время уборки, собирать цветочные букеты; выносить мусор, нести сумки с продуктами, подавать девочке одежду).

- Побуждать детей к участию в обсуждении информации на знакомые темы, учить делиться впечатлениями об увиденном, услышанном, высказывать свою точку зрения, логично и понятно строить суждение.

- Продолжать активизировать словарь, необходимый для общения.

- Поощрять доброжелательное общение детей друг с другом; развивать культуру общения.

### ***Человек в истории***

- Формировать первоначальные представления о родном городе (его названии, главных улицах, отдельных исторических, культурных, архитектурных памятниках, о его Дне рождения, о необходимости поддержания чистоты и порядка); о родной стране (ее названии, столице); о развитии цивилизации человека (добывании и приготовлении пищи, разнообразиях видов труда); о своей причастности к городу, стране.

- Способствовать проявлению интереса к информации о развитии цивилизации человека, о родных местах (город, село, страна).

### ***Человек в культуре***

- Формировать первоначальные представления об отдельных постройках подворья; об отдельных атрибутах русской (а также национальной, местной) традиционной одежды; о русских (а также национальных, местных) народных праздниках, связанных с ними традициях, народных играх, устном народном творчестве.

- Формировать дифференцированные представления о назначении избы, ее убранстве; о растениях и домашних животных, их роли в жизни человека; о предметах быта, посуде, об их назначении.

- Учить устанавливать простейшие связи между благополучием человека и его отношением к труду, к природе.

- Воспитывать интерес к культуре своего народа, бережное отношение к предметам быта; вызывать чувство восхищения красотой национального костюма, мастерством русских рукодельниц.

- Формировать навыки исполнения народных песен, плясок, хороводов, игр во время праздников.

- Знакомить детей с профессиями и трудовой деятельностью людей из близкого и более отдаленного окружения (повар, врач, медсестра, прачка, ветеринар, строитель, пожарный, полицейский, летчик, моряк, машинист поезда и т.д.).

- Продолжать формировать опыт самообслуживания; приобщать к разным видам посильного труда; учить принимать и ставить цель, планировать последовательность действий, доводить начатое трудовое действие до конца, достигать качественного результата.

- Направлять трудовую деятельность на общее развитие каждого ребенка, становление межличностных отношений в разных формах взаимодействия с детьми и взрослыми.

- Формировать культуру безопасного поведения:

### ***Природа и безопасность***



- знакомить с правилами безопасного поведения в различных погодных и природных условиях, при контактах с дикими и домашними животными;
- предоставлять вниманию детей модели безопасного поведения (в том числе экологически безопасного), способствовать первичному накоплению опыта безопасного для себя, окружающих людей и природы поведения;
- пояснять суть несоответствия действий детей (действий других людей, наблюдаемых детьми) правилам, знакомить с возможными последствиями нарушения правил для человека и природы;

#### *Безопасность на улице*

- знакомить детей с основными частями улиц, элементарными правилами дорожного движения;
- демонстрировать модели культурного и безопасного поведения участников дорожного движения (пешеходов, пассажиров, водителей);
- формировать элементарные представления о дорожных знаках;
- знакомить с правилами безопасности на игровой площадке, поощрять стремление соблюдать их;
- формировать осознанное отношение к своему здоровью и безопасности; опасных ситуациях, возникающих в различных погодных условиях.

#### *Безопасность в общении*

- формировать представления о том, какое поведение взрослого и ребенка одобряется;
- знакомить с правилами безопасного поведения при контакте с незнакомыми людьми;
- формировать начала осознанного отношения к собственной безопасности;
- формировать коммуникативные навыки, опыт безопасного поведения в различных ситуациях общения и взаимодействия, знакомить с моделями безопасных действий;

#### *Безопасность в помещении*

- знакомить с факторами потенциальной опасности в помещении, учить соблюдать правила безопасного поведения, знакомить с доступными детям 4-5 лет моделями поведения в проблемных ситуациях;
- учить безопасно использовать предметы быта;
- знакомить с правилами безопасного поведения в общественных местах, формировать необходимые умения.

## **ПОЗНАВАТЕЛЬНОЕ РАЗВИТИЕ**

### ***ПРОГРАММНЫЕ ЗАДАЧИ***

#### **Формирование целостной картины мира, расширение кругозора**

- Содействовать развитию мышления на основе систематизации и расширения представлений детей об окружающем мире.
- Знакомить с временами года и их последовательностью, закреплять представления о частях суток (утро, день, вечер, ночь), учить замечать и объяснять происходящие в природе сезонные и суточные изменения.
- Формировать первые представления о целостности природы и о связи человека с природой (человек не может прожить без природы, которая

является его «домом» и «домом» животных и растений); о самых простых природных взаимосвязях (одни животные и растения обитают в лесу, другие – в озерах, третьи – на лугу).

- Помогать устанавливать элементарные причинно-следственные зависимости в природе: между явлениями природы (с первым теплом появляются растения; птицы улетают на юг, потому что исчезает корм; для того чтобы сохранить животных, растения, нужно беречь их «дома» – местообитания); между состоянием объектов природы и окружающей среды (растениям нужна вода, свет, почва и т.п., животным – вода, пища, при этом пища бывает разной, а вода нужна всем).
- Обогащать представления детей о предметах посуды, мебели, одежды и др. Расширять представления о ближайшем окружении ребенка (детский сад, улица, парк, поликлиника и т.п.), о разных видах транспорта (на чем люди перемещаются по земле, воде, воздуху); знакомить с разнообразием зданий, особенностями жизни людей в городе и деревне, некоторыми достопримечательностями родного города или села.

#### **Развитие познавательно-исследовательской деятельности**

- Развивать интерес детей к природным и рукотворным объектам, поддерживать исследовательскую деятельность ребенка; поощрять детскую инициативу, самостоятельные «открытия» свойств предметов окружающего мира.
- Учить выстраивать последовательности, классифицировать по разным признакам объекты рукотворного мира, живой и неживой природы.
- Подводить к употреблению обобщающих понятий (деревья, фрукты, овощи, животные домашние и дикие, посуда, одежда, мебель и т.п.).
- Учить узнавать и называть простейшие материалы, из которых сделаны предметы в окружении.
- Содействовать проявлению и развитию личности ребенка-дошкольника в процессе разнообразной познавательно-исследовательской деятельности.

#### **Формирование элементарных математических представлений**

##### *Сравнение предметов и групп предметов*

Продолжать развивать умения выделять признаки сходства и различия предметов, объединять предметы в группу по общему признаку; выделять части группы; находить «лишние» элементы; выражать в речи признаки сходства и различия предметов по цвету, размеру, форме.

- Совершенствовать умение сравнивать группы предметов на основе составления пар, выражать словами, каких предметов поровну, каких больше (меньше)

##### **Количество, счёт.**

- Развивать умение считать в пределах 8 (и в больших пределах в зависимости от успехов детей группы) в прямом порядке; закреплять умение при пересчете согласовывать существительное с числительным в роде и падеже и относить последнее числительное ко всей пересчитанной группе.
- Формировать опыт сравнения рядом стоящих чисел в пределах 8, опираясь на наглядность.

- Закреплять умение отсчитывать предметы из большого количества по названному числу.

- Формировать первичные представления о числовом ряде и порядковом **Счёт. Велечины**

- Развивать умение сравнивать предметы по длине, ширине, высоте, толщине непосредственно (с помощью наложения и приложения), раскладывать до 5 предметов в возрастающем порядке и выражать в речи соотношение между ними.

*Геометрические*

*формы*

- Формировать представления о плоских геометрических фигурах: квадрате, прямоугольнике, овале, и объемных фигурах: кубе, цилиндре, конусе, призме, пирамиде; развивать умение находить в окружающей обстановке предметы данной формы.

*Пространственно-временные представления*

- Развивать умение устанавливать пространственно-временные отношения (впереди – сзади – между, справа – слева, вверху – внизу, раньше – позже и т.д.); совершенствовать умение двигаться в указанном направлении, определять положение того или иного предмета в комнате по отношению к себе.

- Формировать первичные представления о плане-карте, учить ориентироваться по элементарному плану.

- Уточнять представления детей о частях суток, совершенствовать умение устанавливать их последовательность.

**Конструирование**

- Обогащать представления детей об архитектуре (городской и сельской, реальной и сказочной), знакомить со строительством как искусством создания различных построек для жизни, работы и отдыха человека.

- Расширять опыт создания конструкций из строительных деталей, бумаги, картона, природного и бытового материала, мягких модулей, безопасных предметов мебели.

- Учить различать и называть детали строительного материала (кубик, брусок, цилиндр, призма, пластина длинная и короткая); использовать детали с учетом их конструктивных свойств (форма, величина, устойчивость, размещение в пространстве).

- Формировать обобщенные представления о постройках, умение анализировать – выделять части конструкции, их пространственное расположение и детали.

- Продолжать учить создавать разные конструктивные варианты одного и того же объекта (домики, ворота, мосты); самостоятельно преобразовывать их в высоту, длину и ширину с учетом конструктивной или игровой задачи.

## РЕЧЕВОЕ РАЗВИТИЕ

**ПРОГРАММНЫЕ ЗАДАЧИ** *Воспитание звуковой культуры речи*

- Формировать и закреплять правильное произношение всех звуков родного языка, в том числе свистящих и сонорных звуков, твердых и мягких (с, съ, з, зь, ц, ш, ж, ч, щ, л, ль, р, рь).
- Уточнить термин «звук», познакомить с понятием «слово».
- Учить называть слова с определенным звуком, называть первый звук в слове.
- Развивать речевой слух, способность повышать и понижать громкость голоса, замедлять и ускорять темп речи.
- Развивать интонационную выразительность, учить говорить с разными интонациями (повествовательной, вопросительной, восклицательной).
- Формировать четкую дикцию.

### ***Словарная работа***

- Продолжать работу по активизации словаря детей: названий предметов, их качеств, свойств, действий (существительные, прилагательные, глаголы).
- Уточнять обобщающие понятия (игрушки, одежда, мебель, овощи, посуда).
- Учить подбирать определения к заданным словам; развивать умение понимать смысл загадок.
- Проводить работу по правильному употреблению слов, обозначающих пространственные отношения; развивать у детей желание узнавать, что означает новое слово.
- Формировать умение различать и подбирать слова, близкие и противоположные по смыслу (синонимы и антонимы), например: дети – ребята, доктор – врач; чистый – грязный, холодный – горячий.
- Знакомить с многозначными словами (ручка, игла).

### ***Формирование грамматического строя речи***

- Продолжать учить образовывать формы родительного падежа единственного и множественного числа существительных.
- Развивать умение правильно согласовывать существительные и прилагательные в роде, числе и падеже, ориентируясь на окончание слов.
- Образовывать формы глаголов в повелительном наклонении (Спой! Спляши! Попрыгай!).
- Упражнять в правильном понимании и употреблении предлогов с пространственным значением (в, под, над, между, около).
- Учить соотносить названия животных и их детенышей, употреблять эти названия в единственном и множественном числе и в родительном падеже множественного числа.
- Упражнять в образовании названий предметов посуды (сахар – сахарница, салфетка – салфетница).
- Обучать способам отыменного образования глаголов (мыло – мылит, звонок – звенит).
- Поощрять характерное для детей словотворчество, подсказывать образец слова.
- Побуждать употреблять в речи простейшие виды сложносочиненных и сложноподчиненных предложений.
- Вводить ситуацию «письменной речи».

### ***Развитие связной речи***

- Совершенствовать диалогическую речь: учить участвовать в беседе, отвечать на вопросы и задавать их, передавать диалоги персонажей.
- Учить пересказывать содержание небольших сказок и рассказов, как уже знакомых, так и впервые прочитанных.
- Развивать умение составлять небольшие рассказы по картине, описывать игрушки и предметы, используя разные типы высказываний: описание, повествование и некоторые компоненты рассуждения.
- Подводить к составлению рассказов из личного опыта.

## **ХУДОЖЕСТВЕННО-ЭСТЕТИЧЕСКОЕ РАЗВИТИЕ**

### ***ПРОГРАММНЫЕ ЗАДАЧИ***

#### **Художественная литература и фольклор**

- Поддерживать интерес ребенка к книге, стремление к постоянному общению с ней.
- Развивать умение эмоционально воспринимать содержание произведений, сопереживать героям.
- Формировать умение различать на слух и понимать произведения разных жанров (загадки, стихи, сказки, рассказы).
- Учить вслушиваться в ритм, чувствовать рифму, мелодику и красоту поэтического текста.

#### **Художественно-продуктивная деятельность**

- Развивать эстетическое восприятие и творческое воображение; обогащать детей художественными впечатлениями; знакомить с произведениями разных видов народного и декоративно-прикладного искусства; формировать первое представление о дизайне; знакомить с «языком искусства» на доступном уровне.
- Расширять тематику детских работ с учетом индивидуальных интересов и способностей детей (природа, бытовая культура, человек, сказочные сюжеты), поддерживать желание изображать знакомые бытовые и природные объекты (посуда, мебель, транспорт, овощи, фрукты, цветы, деревья, животные), а также явления природы (дождь, радуга, снегопад) и яркие события общественной жизни (праздники).
- Содействовать осмыслению взаимосвязи между объектами (в окружающем мире, фольклоре, художественной литературе) как темы для изображения; самостоятельному поиску замыслов и сюжетов; выбору способов и средств их воплощения в разных видах изобразительной и художественно конструктивной деятельности.
- Расширять художественный опыт детей; содействовать развитию «умной моторики» и дальнейшему освоению базовой техники рисования, аппликации, лепки, художественного конструирования и труда; создавать условия для экспериментирования с художественными материалами, инструментами, изобразительно-выразительными средствами (пятно, линия, штрих, форма, ритм и др.).
- Содействовать формированию эмоционально-ценностного отношения к окружающему миру; стимулировать интерес к выражению своих представлений и эмоций в художественной форме; создавать оптимальные условия

для развития целостной личности ребенка и ее свободного проявления в художественном творчестве.

### **Музыка**

- Воспитывать любовь и интерес к музыке, эмоциональную отзывчивость на музыку в активной творческой музыкальной деятельности.
- Развивать первоначальные навыки слухового контроля исполнения (в пении, движении, игре на инструментах).
- Содействовать развитию метро-ритмического чувства как базовой музыкальной способности.
- Поддерживать желание и умение использовать различные атрибуты, украшающие различные виды музицирования (музыкальное движение, игра на инструментах).

## **ФИЗИЧЕСКОЕ РАЗВИТИЕ**

### **ПРОГРАММНЫЕ ЗАДАЧИ**

#### **Забота о психическом и физическом здоровье детей**

*Создание условий для охраны и укрепления здоровья детей, в том числе эмоционального благополучия*

- Обеспечивать психологически комфортную развивающую среду.
- Формировать позитивное отношение детей к себе, к другим и миру в целом.
- Способствовать оптимизации эмоциональных отношений между родителями и детьми.
- Соблюдать санитарно-гигиенические нормы и правила.
- Продолжить работу по осуществлению мероприятий, способствующих сохранению здоровья детей, закаливанию, повышению защитных сил организма.
- Осуществлять контроль за формированием правильной осанки.
- Обеспечивать рациональный режим дня, сбалансированное, качественное питание, достаточное пребывание на воздухе; обеспечивать в помещении оптимальный температурный режим, регулярно проветривать.
- Организовывать и проводить различные подвижные игры.
- Ежедневно проводить утреннюю гимнастику продолжительностью 7-10 минут
- Повышать компетентность родителей в вопросах сохранения, укрепления и формирования здоровья детей.

*Формирование культурно-гигиенических навыков*

- Закреплять потребность в чистоте и опрятности, воспитывать привычку следить за своим внешним видом.
- Совершенствовать навыки самостоятельного и правильного приема пищи, умывания, подготовки ко сну.
- Закреплять умения правильно пользоваться предметами личной гигиены (мыло, расческа, полотенце, носовой платок), ухаживать за своими вещами.
- Расширять диапазон деятельности детей по самообслуживанию (одеваться, раздеваться, полоскать рот после еды, пользоваться туалетом и др.).
- Развивать умения переносить в игру правила здоровьесберегающего

поведения.

- Обращать внимание детей на чистоту продуктов употребляемых в пищу, на необходимость мыть овощи и фрукты перед едой.
- Обращать внимание детей на чистоту помещений, одежды, окружающих предметов.
- Развивать навыки культурного поведения за столом.

*Формирование первоначальных представлений о здоровом образе жизни*

- Дать представление о ценности здоровья, формировать желание вести здоровый образ жизни.
- Продолжить формировать представления о частях тела и органах чувств, их функциональном назначении для жизни и здоровья человека.
- Расширять представления о важности для здоровья гигиенических и закалывающих процедур, соблюдения режима дня, физических упражнений, сна, пребывания на свежем воздухе.
- Воспитывать у детей бережное отношение к своему здоровью и здоровью других людей.
- Формировать умение обращаться за помощью к взрослым при травме или плохом самочувствии, оказывать себе элементарную помощь при ушибах.

**Приобщение к физической культуре**

- Развивать двигательные умения и навыки детей, умение творчески использовать их в самостоятельной деятельности.
- Обогащать двигательный опыт детей за счет усвоения основных видов движений и подвижных игр.
- Совершенствовать разные виды ходьбы: обычная, на носках, на пятках, на наружных сторонах стоп, с высоким подниманием колен, мелким и широким шагом. Выполнять во время ходьбы вариативные упражнения (присесть, изменить положение рук и др.).
- Развивать у детей умение бегать легко и ритмично.
- Продолжать формировать правильную осанку во время выполнения разных упражнений.
- Развивать умение энергично отталкиваться и правильно приземляться в прыжках на двух ногах на месте; в прыжках в длину и высоту с места, сочетая отталкивание со взмахом рук, при приземлении сохраняя равновесие.
- Развивать координацию во время ходьбы на лыжах скользящим шагом (на расстояние не более 500м), катания на двухколесном велосипеде.
- Формировать умение ловить мяч, метать предметы, принимая правильное исходное положение.
- Совершенствовать навыки ползания на четвереньках, опираясь на стопы и ладони; пролезания в обруч, перелезания через различные препятствия; лазанья по гимнастической стенке.
- Развивать осознанное отношение ребенка к выполнению правил подвижной игры.
- Развивать у детей физические качества: быстроту, ловкость, координацию, гибкость, выносливость.

- Учить самостоятельно выполнять правила подвижной игры без напоминания воспитателя.

Содержание о организация образовательного процесса подробно описаны в ООП ДОО «Мир открытий».<sup>9</sup>

**Задачи воспитания и обучения:**

Воспитывать любовь к родному дому, детскому саду, родному краю. Знакомить с достопримечательностями родного города (села).

Развивать интерес к культурному наследию татарского народа.

Знакомить детей с изделиями декоративно-прикладного искусства. Воспитывать уважительное отношение ко всему, что создано руками предыдущих поколений.



<b>Содержание направлений с учетом регионального компонента (НРК)</b>		
1	<b>Физическое развитие</b>	<p>Воспитание интереса к движению, к совместным подвижным играм татарского и русского народа. Формирование положительного качества личности ребенка, применяя фонетические упражнения, физминутки, дыхательную гимнастику татарского и русского народа.</p> <p>Ознакомление с татарскими и русскими народными играми, развитие интереса к народным играм. Развитие творческих способности детей (придумывание разных вариантов игр), физические качества: быстроту, ловкость, выносливость во время подвижных игр; совершенствование двигательные умения и навыки детей.</p>
2	<b>Социально-коммуникативное развитие</b>	<p>Формирование первичных представлений о РТ, России.</p> <p>Воспитание навыков вежливого обращения к взрослым и сверстникам, стремление вести себя сдержанно.</p> <p>Развитие представлений о справедливости, доброте, дружбе, смелости, правдивости.</p> <p>Обеспечение самостоятельного и качественного выполнения процессов самообслуживания (без помощи взрослого одеваться и раздеваться; складывать и вешать одежду, обувь, контролировать качество полученного результата), поддержания порядка в группе и на участке под контролем взрослого, самостоятельного выполнения доступных трудовых процессов по уходу за растениями (поливать, рыхлить, опрыскивать, протирать листья) и животными в уголке природы и на участке (насыпать корм, менять воду).</p> <p>Формирование представлений о видах трудовой деятельности, приносящей пользу людям и описанных в произведениях писателей и поэтов своего города, татарского и русского народа.</p> <p>Поощрение и закрепление желания трудиться самостоятельно и участвовать в труде взрослых.</p> <p>Ознакомление с опасными ситуациями при контакте с животными и насекомыми, с элементарными приемами первой помощи.</p> <p>Формирование представлений об опасных для человека ситуациях на природе (ядовитые растения и грибы).</p> <p>Закрепление знаний о правилах безопасного дорожного движения</p>

<sup>9</sup> Комплексная образовательная программа дошкольного образования «Мир открытий» / науч. рук. Л.Г. Петерсон; под общ. ред. Л.Г. Петерсон, И.А. Лыковой. — 5-е изд., с.163, перераб. и доп. — М.: БИНОМ. Лаборатория знаний, 2019. — 352 с.



		в качестве пешехода и пассажира на улицах родного города.
3	<b>Познавательное развитие</b>	<p>Ознакомление детей с малым жанром татарского и русского фольклора, с ярко иллюстрированными книгами писателей и поэтов родного города.</p> <p>Воспитание эмоционального восприятия содержания произведений.</p> <p>Формирование умений понимать и оценивать характеры героев, передавать интонацией голоса и характеры персонажей.</p> <p>Ознакомление с достопримечательностями родного города, столицей России-Москвы и с растительным и животным миром родного края.</p> <p>Развитие интереса культурному наследию татарского и русского народа.</p>
4	<b>Художественно-эстетическое развитие</b>	<p>Ознакомление с народными музыкальными инструментами: гармонь («гармун»), балалайка. Совершенствование умения детей чувствовать характер музыки; ознакомление с простейшими движениями, характерными для татарского национального танца.</p> <p>Формирование интереса татарскому декоративно-прикладному искусству; обучение украшению изделий татарским орнаментом. Использование узоров «Листья», «Тюльпан», «Колокольчик» в ИЗО деятельности.</p> <p>Ознакомление детей с городецкими изделиями, выделяя элементы (бутоны, купавки, розаны, листья).</p> <p>Закрепление умений использовать элементов дымковской росписи для создания узоров.</p>
5	<b>Речевое развитие</b>	<p>Формирование у детей интереса к изучению родного и второго государственного языка через создание национального культурного пространства в ДОУ. Побуждение детей к общению, используя информационно-коммуникативные технологии, игры - ситуации, наглядность.</p>

### СТАРШАЯ ГРУППА (шестой год жизни)

#### СОЦИАЛЬНО-КОММУНИКАТИВНОЕ РАЗВИТИЕ

##### *ПРОГРАММНЫЕ ЗАДАЧИ*

##### *Человек среди людей*

- Формировать представления детей о себе; об особенностях поведения людей в зависимости от возраста и половых различий, о социальной значимости труда взрослых в детском саду.
- Формировать представления о социальных функциях членов семьи, их родственных связях; о нормах и правилах поведения людей в семье.
- Формировать представления о семье; об особенностях поведения и взаимоотношений людей в семье.
- Формировать дифференцированные представления о различных эмоциональных состояниях (спокойный, веселый, грустный, сердитый, довольный и др.) людей, животных (в реальной жизни и в художественном изображении)
- Способствовать проявлению эмпатии по отношению к сверстникам,

литературным персонажам, близким людям; заботы по отношению к младшим, сверстникам и старшим людям, окружающей природе.

- Содействовать становлению способов бесконфликтного поведения в общении детей друг с другом в детском саду и семье; способов адекватной передачи собственных эмоциональных состояний (мимика, интонация);
- Продолжать обогащать словарь, необходимый для общения в процессе обогащения представлений об окружающем мире.
- Учить пользоваться разнообразными формулами речевого этикета (использовать синонимичные формы типа «добрый день», «благодарю вас»).
- Учить вести конструктивный диалог, с помощью объяснительно-доказательной речи улаживать спорные ситуации.
- Продолжать учить делиться впечатлениями, логично, целостно строить высказывания.

### ***Человек в истории***

- Уточнять, конкретизировать представления о последовательности событий в жизни человека, детского сада, города, страны; о рождении человека, его ценности в семье; о близких и дальних родственниках, об их значении в жизни семьи; о последовательности этапов жизни человека; о развитии человеческой цивилизации (транспорт, жилище, бытовые условия); об исторической сущности норм и правил поведения; о значимости каждого человека в жизни других людей; об исторических памятниках.
- Воспитывать чувство признательности и любви к своей семье, детскому саду, городу, стране.

### ***Человек в культуре***

- Формировать дифференцированные представления детей о назначении избы, ее убранстве; о различных ремеслах и рукоделии в традиционной русской (а также национальной, местной) культуре (гончарном, кузнечном, плотницком ремесле, изготовлении и украшении одежды); о национальной одежде, особенностях ее украшения; о значении природы в жизни человека; о народном творчестве, его разновидностях: устное, декоративно-прикладное, музыкальное.
- Воспитывать интерес к объектам русской (а также национальной, местной) традиционной культуры; чувство восхищения, уважительное отношение к результатам труда русских умельцев, бережное отношение к предметам культуры (экспонатам музея).
- Воспитывать осознанное отношение к эстетической и нравственной ценности русской природы, произведений народного творчества; чувство восхищения красотой национального костюма.
- Расширять и систематизировать представления детей о труде и профессиях людей; показать связи между разными трудовыми действиями и их результатами в производственных цепочках.
- Содействовать дальнейшему развитию интереса к содержанию и значению трудовой деятельности взрослых, углублять представление о социальной ценности труда и его результатов.
- Продолжать приобщать к разным видам индивидуального и коллективного труда.

- Содействовать овладению культурой трудовой деятельности: выполнять работу качественно, аккуратно, своевременно, ответственно; правильно использовать инструменты и материалы; замечать ошибки и быстро исправлять по своей инициативе; знакомить со структурой трудовой деятельности: учить принимать и ставить цель, определять мотив, планировать последовательность действий, оценивать результат.
- Содействовать становлению способов самообслуживания (умывание, одевание, накрывание на стол, частичная уборка помещения); навыков поведения в быту, в повседневном общении, в общественных местах.
- Формировать основы экологической культуры.
- Формировать культуру безопасного поведения:

*Природа и  
безопасность*

- формировать представления о свойствах различных природных объектов, о связанных с ними потенциально опасных ситуациях;
- знакомить с правилами сбора растений и грибов, правилами безопасности у водоемов в зимний и летний период, правилами поведения, связанными с различными природными явлениями, контактами с дикими и домашними животными;
- знакомить детей с моделями безопасного поведения при взаимодействии с природными объектами на примере реальных людей, персонажей литературных произведений, учить на элементарном уровне оценивать соответствие их действий правилам, знакомить с возможными последствиями нарушения правил для человека и природы;
- формировать умение анализировать обучающие ситуации, знакомить с тактикой избегания и путями преодоления различных видов опасностей;
- развивать основные физические качества, двигательные умения, определяющие возможность выхода из опасных ситуаций;
- формировать навыки экологически безопасного поведения, бережного отношения к природе.

*Безопасность на  
улице*

- знакомить детей с устройством городских улиц, основными правилами дорожного движения, моделями культурного и безопасного поведения участников дорожного движения (пешеходов, пассажиров, водителей), стимулировать включение полученной информации в игровое взаимодействие;
- формировать умение работать с символической, графической информацией, схемами, моделями, самостоятельно придумывать элементарные символы, составлять схемы;
- учить оценивать соответствие действий других детей, собственных действий правилам безопасности на игровой площадке, формировать стремление и умение соблюдать их, формировать осознанное отношение к своему здоровью и безопасности;
- формировать представления о потенциально опасных ситуациях, возникающих в различных погодных условиях.

*Безопасность в общении*

- в ходе чтения произведений художественной литературы, наблюдений, анализа ситуаций подводить детей к пониманию правил поведения при контакте с незнакомыми людьми, формировать осознанное отношение к собственной безопасности;
- обогащать коммуникативный опыт в ситуациях общения со сверстниками, старшими детьми, взрослыми, формировать элементарные умения, связанные с пониманием побуждений партнеров по взаимодействию, проявляемыми ими чувствами;
- формировать представления о правах и обязанностях ребенка, о доступных дошкольнику способах защиты своих прав, учить выявлять наиболее очевидные факты их нарушения;
- формировать и обогащать опыт безопасного поведения в различных ситуациях общения и взаимодействия, знакомить с моделями безопасных действий;
- закладывать основы психологической готовности к преодолению опасных ситуаций.

*Безопасность в помещении*

- обогащать и систематизировать представления о факторах потенциальной опасности в помещении, учить соблюдать правила безопасного поведения, знакомить с моделями поведения в проблемных ситуациях;
- расширять круг предметов быта, которые дети могут безопасно использовать, воспитывать ответственное отношение к соблюдению соответствующих правил;
- дополнять и конкретизировать представления о правилах безопасного поведения в общественных местах, формировать необходимые умения;
- систематизировать и дополнять представления о работе экстренных служб, формировать практические навыки обращения за помощью.

## **ПОЗНАВАТЕЛЬНОЕ РАЗВИТИЕ**

### ***ПРОГРАММНЫЕ ЗАДАЧИ***

#### **Формирование целостной картины мира, расширение кругозора**

- Расширять представления детей об окружающих их предметах, знакомить с тем, как изготавливают разные вещи и продукты; помогать установлению взаимосвязей между предметом и его назначением, материалом и формой изготовленной из него вещи и др.
- Знакомить детей с наиболее часто встречающимися в ближайшем окружении растениями, животными, грибами, камнями, а также реками, озерами, горами (для разных географических зон они будут разными).
- Продолжать формировать представления о временах года и их последовательности, знакомить с названиями месяцев; развивать обобщенные представления о цикличности изменений в природе (весной, летом, осенью, зимой).

- Формировать представления детей о более отдаленном от них пространстве и времени.
- Формировать элементарные представления детей о космосе, о планетах, об уникальности Земли.
- Знакомить с некоторыми природными зонами (прежде всего с природной зоной своей местности) и характерными для них ландшафтами, животными и растениями, образом жизни людей в разных климатических зонах и его связью с особенностями природы.
- Формировать первые представления о том, что в природе все взаимосвязано, а человек (ребенок) – часть природы, о взаимосвязях и взаимодействии живых организмов со средой обитания (особенности внешнего вида, поведения и распространения животных и среды обитания, связь растений со средой обитания на примерах отдельных растений и животных), о целостности природы и взаимозависимости ее компонентов, о разнообразии природы.
- Знакомить детей с природой города (поселка) и с тем, как люди помогают животным, растениям.
- Учить понимать смысл правил поведения в окружающей среде, в том числе в процессе исследовательской деятельности.

#### **Развитие познавательно-исследовательской деятельности**

- Поддерживать и развивать устойчивый интерес детей к явлениям и объектам природы и рукотворного мира.
- Учить вести наблюдения на протяжении недели, месяца, в течение года.
- Отмечать результаты наблюдений; следить за изменениями в природе и в жизни.
- Формировать элементарные навыки исследовательской работы, умение обобщать, анализировать, делать выводы, сопоставлять результаты наблюдений, выделять сходство и отличия объектов, формулировать предположения и самостоятельно проводить простые «исследования».
- Учить выделять более дифференцированные свойства предметов, классифицировать их по характерным признакам, понимать и употреблять обобщающие наименования (деревья, кустарники, фрукты, овощи, животные, растения, транспорт наземный, водный, воздушный, посуда чайная, столовая, кухонная и т.п.).
- Знакомить с устройством простейших планов и схем, географических карт, условными знаками и символами, а также с моделью Земли – глобусом.

#### **Формирование элементарных математических представлений**

##### *Сравнение предметов и групп предметов*

- Совершенствовать умения выделять группы предметов или фигур, обладающих общим свойством, выделять часть группы, выражать в речи признаки сходства и различия отдельных предметов и их групп.
- Развивать умения объединять группы предметов, разбивать на части по какому-либо признаку, устанавливать взаимосвязь между частью и целым.
- Развивать умение обозначать свойства фигур с помощью знаков (символ ов).
- Формировать первичное представление о равных и неравных группах

предметов, умение записывать отношения между ними с помощью знаков  $=, \neq$ .

#### *Количество и счет*

- Развивать умение считать в пределах 10 (и в больших пределах в зависимости от успехов детей группы) в прямом и обратном порядке, соотносить запись чисел 1-10 с количеством.
- Тренировать умение правильно пользоваться порядковыми и количественными числительными.
- Формировать представление о числе 0, умение соотносить цифру с ситуацией отсутствия предметов.
- Развивать умение при сравнении на наглядной основе групп предметов по количеству пользоваться знаками  $=, \neq, >, <$  и отвечать на вопрос: «На сколько больше?», «На сколько меньше?».
- Формировать первичные представления о сложении и вычитании групп предметов, умение использовать знаки  $+$  и  $-$  для записи сложения и вычитания.
- Формировать опыт сравнения, сложения и вычитания, опираясь на наглядность, чисел в пределах 10.
- Формировать первичный опыт составления по картинкам простейших (в одно действие) задач на сложение и вычитание и умение решать задачи в пределах 10.

#### *Величины*

##### *ины*

- Формировать первичные представления об измерении длины, высоты предметов с помощью условной мерки.
- Формировать первичные представления о непосредственном сравнении сосудов по объему (вместимости); об измерении объема сосудов с помощью условной мерки.

#### *Геометрические*

##### *формы*

- Расширять и уточнять представления о геометрических фигурах: плоских – квадрат, круг, треугольник, прямоугольник, овал; объемных – шар, куб, цилиндр, конус, призма, пирамида; закреплять умение узнавать и называть эти фигуры, находить сходные формы в окружающей обстановке.
- Формировать представление о различии между плоскими и объемными геометрическими фигурами и об элементах этих фигур.

#### *Пространственно-временные представления*

- Уточнять и расширять пространственно-временные представления детей.
- Развивать умение ориентироваться на листе бумаги (вверху, внизу, справа, слева, в верхнем правом (в нижнем левом) углу, посередине, внутри, снаружи), выражать в речи местонахождение предмета.
- Развивать умения определять положение того или иного предмета не только по отношению к себе, но и к другому предмету; двигаться в заданном направлении.
- Закреплять умение называть части суток (день – ночь, утро – вечер),

последовательность дней в неделе.

### **Конструирование**

- Продолжать знакомить детей с архитектурой как видом пластических искусств и дизайном как новейшим искусством, направленным на гармоничное обустройство человеком окружающего его пространства.
- Расширять опыт дизайн-деятельности в процессе конструирования из различных по форме, величине, фактуре строительных деталей и других материалов (природных и бытовых, готовых и неоформленных) разными способами: по словесному описанию, условию, рисунку, схеме, фотографии, собственному замыслу.
- Обучать новым конструктивным умениям на основе развивающейся способности видеть целое раньше частей: соединять несколько небольших плоскостей в одну большую, подготавливать основу для перекрытий, распределять сложную постройку в высоту, делать постройки более прочными и устойчивыми.
- Продолжать учить детей использовать детали с учетом их конструктивных свойств (форма, величина, устойчивость, размещение в пространстве); побуждать к адекватным заменам одних деталей другими (куб из двух кирпичиков, куб из двух трехгранных призм); знакомить с вариантами строительных деталей (пластины: длинная и короткая, узкая и широкая, квадратная и треугольная).
- Содействовать формированию элементов учебной деятельности (понимание задачи, инструкций и правил, осмысленное применение освоенного способа в разных условиях, навыки самоконтроля, самооценки и планирования действий).

## **РЕЧЕВОЕ РАЗВИТИЕ**

### ***ПРОГРАММНЫЕ ЗАДАЧИ Воспитание звуковой***

#### ***культуры речи***

- Учить дифференцировать пары звуков: *с-з, с-ц, ш-ж, ч-щ, с-ш, з-ж, ц-ч, л-р*, различать свистящие, шипящие и сонорные звуки, твердые и мягкие звуки – изолированные, в словах, во фразовой речи.
- Учить называть слова с названным звуком, определять позицию звука в слове (в начале – в середине – в конце).
- Отрабатывать дикцию, силу голоса, темп речи с использованием скороговорок, чистоговорок, загадок, потешек, стихов.
- Развивать интонационную выразительность.

#### ***Словарная работа***

- Продолжать обогащение, уточнение и активизацию словаря (существительных, прилагательных, глаголов, наречий).
- Развивать умение детей обобщать, сравнивать, противопоставлять.
- В словарь детей вводить слова, обозначающие материал, из которого сделан предмет (дерево, металл, пластмасса, стекло).
- Формировать умение отгадывать загадки на описание предметов, их свойств, качеств и действий.
- Проводить работу над смысловой стороной слова.

- Расширять запас синонимов и антонимов, многозначных слов. к ситуации.
- Формировать оценочную лексику (умный – рассудительный; робкий – трусливый).

#### ***Формирование грамматического строя речи***

- Продолжать обучение тем грамматическим формам, усвоение которых вызывает у детей трудности: согласование прилагательных, числительных, существительных в роде, числе, падеже, образование трудных форм глагола (в повелительном и сослагательном наклонении), индивидуальные упражнения.
- Дать ориентировку в типичных способах изменения слов и словообразования (образование однокоренных слов: дом – домик – домишко – домашний; глаголов с приставками: ехал – заехал – переехал – уехал).
- Развивать умение образовывать существительные с увеличительными, уменьшительными, ласкательными суффиксами и понимание разных смысловых оттенков слова: береза – березка – березонька; книга – книжечка – книжонка.
- Учить строить не только простые распространенные, но и сложные предложения разных типов.
- Знакомить со словесным составом предложения, подводить детей к пониманию того, что речь состоит из предложений, предложение – из слов, слова – из слогов и звуков, т.е. вырабатывать осознанное отношение к речи.
- Воспитывать языковое чутье, внимательное отношение к языку и его грамматическому строю, критическое отношение к своей и чужой речи, желание говорить правильно.

#### ***Развитие связной речи***

- Совершенствовать диалогическую форму речи, умение вступать в беседу, поддерживать ее, высказывать свою точку зрения, соглашаться или возражать, спрашивать и отвечать, доказывать, рассуждать.
- Формировать элементарные знания о структуре повествования и умение использовать разнообразные средства связи, обеспечивающие целостность и связность текста.
- В пересказывании литературных произведений (сказки или рассказа) учить связно, последовательно и выразительно воспроизводить готовый текст без помощи взрослого, интонационно передавая диалоги действующих лиц и давая характеристику персонажам.
- Учить самостоятельно составлять описательный или повествовательный рассказ по содержанию картины с указанием места и времени действия, с придумыванием событий, предшествующих изображенному и следующих за ним.
- Обучать рассказыванию по серии сюжетных картин, формировать у детей умение развивать сюжетную линию, придумывать название рассказу в соответствии с содержанием, соединять отдельные предложения и части высказывания в повествовательный текст.
- В рассказывании об игрушках (или по набору игрушек) учить составлять рассказы и сказки, соблюдая композицию и выразительно излагая текст, давая характеристику и описание персонажей.
- Продолжать обучение рассказыванию из личного опыта.



- Обучать творческому рассказыванию.

## **ХУДОЖЕСТВЕННО-ЭСТЕТИЧЕСКОЕ РАЗВИТИЕ**

### ***ПРОГРАММНЫЕ ЗАДАЧИ***

#### **Художественная литература и фольклор**

- Углублять читательские интересы детей, показывать ценность книги как источника новых впечатлений и представлений об окружающем мире, способствовать усвоению норм и нравственных ценностей, принятых в обществе.
- Развивать умение внимательно слушать тексты, вникать в смысл, понимать мотивы поведения героев, задавать смысловые вопросы и высказываться о прочитанном художественном произведении, выражая свое отношение к литературным персонажам, их поступкам, развивать собственное толкование в процессе разных видов детской активности.
- Вовлекать детей в процесс сочинительства, поощрять первые творческие проявления.
- Пробуждать интерес к книжной графике.
- Развивать у детей воображение и чувство юмора.

#### **Художественно-продуктивная деятельность**

- Развивать предпосылки ценностно-смыслового восприятия и понимания произведений искусства; знакомить с произведениями и художественным «языком» разных видов изобразительного (живопись, графика, скульптура) и декоративно-прикладного искусства, архитектуры и дизайна.
- Развивать эстетическое восприятие и творческое воображение, обогащать зрительные впечатления, приобщать к родной и мировой культуре, формировать эстетические чувства и оценки, воспитывать художественный вкус, формировать эстетическую картину мира.
- Знакомить с «языком искусства», содействовать осмыслению связей между формой и содержанием произведения в изобразительном искусстве, между формой, декором и функцией предмета в декоративно-прикладном искусстве, между формой, назначением и пространственным размещением объекта в архитектуре, конструировании и разных видах дизайна.
- Обогащать содержание художественной деятельности в соответствии с задачами познавательного и социального развития детей старшего дошкольного возраста; расширять тематику для свободного выбора детьми интересных сюжетов о своей семье, жизни в детском саду, о бытовых, общественных и природных явлениях с пониманием различных взаимосвязей и причин событий как ключевой идеи сюжета.
- Поддерживать интерес к воплощению в самобытной художественной форме своих личных представлений, переживаний, чувств, отношений.
- Обогащать художественный опыт детей; содействовать дальнейшему освоению базовой техники рисования, аппликации, лепки, художественного конструирования и труда; совершенствовать умения во всех видах художественной деятельности с учетом индивидуальных способностей.
- Развивать способности к восприятию и творческому освоению цвета, формы,

ритма, композиции как «языка» изобразительного искусства.

- Создавать условия для экспериментирования с художественными материалами, инструментами, изобразительно-выразительными средствами, свободного интегрирования разных видов художественного творчества.
- Содействовать формированию эстетического отношения к окружающему миру; создавать оптимальные условия для развития целостной личности ребенка и ее свободного проявления в художественном творчестве. **Музыка**
- Воспитывать устойчивый интерес к музыке, развивать эмоциональную отзывчивость на музыку, развивать музыкальный вкус.
- Обогащать музыкально-слуховой опыт, расширять музыкальный кругозор (приобщать к отечественному и зарубежному фольклору, классической и современной музыке, поддерживать интерес к слушанию детских песен, коротких пьес разных жанров и стилей).
- Развивать творческое воображение, способности творчески интерпретировать свое восприятие музыки в импровизации движений, в выборе и обыгрывании атрибутов, в музицировании и других видах художественно-творческой деятельности.
- Развивать чувство ритма, музыкальную память, интонационный слух в музыкальных играх и специально подобранных педагогом музыкально-дидактических играх с движением, в игре на музыкальных инструментах, пении.
- Развивать произвольное внимание в процессе слушания музыки, умение сосредоточиться на 20-30 секунд; продолжать развивать объем слухового внимания до 30-40 секунд.
- Формировать навыки исполнительства в различных видах музыкальной деятельности: вокально-хоровых навыков, музыкально-ритмических умений, навыков игры на различных детских музыкальных инструментах

## **ФИЗИЧЕСКОЕ РАЗВИТИЕ**

### **ПРОГРАММНЫЕ ЗАДАЧИ**

#### **Забота о психическом и физическом здоровье детей**

*Создание условий для охраны и укрепления здоровья детей, в том числе эмоционального благополучия*

- Обеспечивать комфортный эмоциональный микроклимат в группе детского сада, в котором ребенок чувствует себя защищенным и принимаемым педагогами и детьми.
- Содействовать укреплению эмоциональных связей между детьми и их родителями.
- Упражнять детей в умении находить положительные стороны в всех сферах жизни, применении правила «не думать и не говорить плохо о себе и других».
- Организовывать разнообразную двигательную активность детей в разных формах (утреннюю гимнастику, физкультурные занятия, подвижные игры и др.).
- Продолжить работу по осуществлению мероприятий, способствующих сохранению здоровья детей, закаливанию, повышению защитных сил организма.
- Осуществлять контроль за формированием правильной осанки.
- Обеспечивать рациональный режим дня, сбалансированное качественное питание, достаточное пребывание на воздухе; соблюдать оптимальный температурный режим в помещении.

- Продолжать поддерживать родителей в самообразовании в вопросах охраны и укрепления здоровья детей, в стремлении участвовать в педагогическом процессе и жизни детского сада в целом.

#### *Формирование культурно-гигиенических навыков*

- Способствовать развитию самостоятельности детей в выполнении культурно-гигиенических правил.
- Продолжать совершенствовать навыки культурного поведения за столом.
- Воспитывать привычку следить за своим внешним видом (чистотой тела, опрятностью одежды, прически).

#### *Формирование начальных представлений детей о здоровом образе жизни*

- Формировать потребность в бережном отношении к своему здоровью, желание вести здоровый образ жизни.
- Воспитывать потребность соблюдать правила здоровьесберегающего поведения.

### **Приобщение к физической культуре**

- Расширять у детей представления и знания о многообразии физических и спортивных упражнений.
- Вызывать у детей стремление к выражению своих возможностей в процессе выполнения физических упражнений: правильно оценивать свои силы, мобилизовать их адекватно поставленным целям.
- Приступить к целенаправленному развитию физических качеств: скоростных, скоростно-силовых, силы, гибкости, выносливости.
- Развивать чувство равновесия, координацию движений, улучшать ориентировку в пространстве.
- Закреплять приобретенные ранее умения и навыки в процессе разных форм двигательной активности.
- Обучать элементам техники всех видов жизненно важных движений, спортивным играм и упражнениям.
- Развивать умение ходить и бегать в колонне по одному, по двое, с выполнением различных заданий педагога.
- Развивать у детей умение бегать с высоким подниманием колен, мелким и широким шагом, змейкой, враспынную, с преодолением препятствий. Непрерывный бег не более 2 минут.
- Закреплять умение прыгать с высоты в обозначенное место (не более 30 см), прыгать в длину с места и с разбега, прыгать через короткую и длинную скакалку.
- Обучать бросанию мяча: вверх, об пол (о землю) и ловле его двумя руками, перебрасывать мяч из одной руки в другую, друг другу их разных исходных положений и построений, различными способами (снизу, из-за головы, от груди). Закреплять умение метать предметы на дальность, в горизонтальную и вертикальную цель (с расстояния не более 4 м).
- Совершенствовать навыки ползания, перелезания через различные препятствия, лазанья по гимнастической стенке с изменением темпа, перелезание с одного пролета на другой.
- Осознанно и самостоятельно использовать определенный объем знаний

и умений в различных условиях (в лесу, парке при выполнении двигательных заданий).

- Обогащать двигательный опыт детей и формировать у них потребность в двигательной активности и физическом совершенствовании.
- Способствовать развитию у детей интереса к движению и повышению своих результатов.
- Поддерживать интерес детей к различным видам спорта, сообщать им некоторые сведения о событиях спортивной жизни страны.

Содержание организации образовательного процесса подробно описаны в ООП ДОО «Мир открытий».<sup>10</sup>

**Задачи воспитания и обучения:**

Расширять представления детей о родной стране; о государственных (Новый год, День защитников Отечества, День Победы, 8 Марта) и народных (Сюмбеля, Навруз, Сабантуй) праздниках.

Дать сведения о нравственных качествах: человечности, гостеприимстве, чистоплотности своего народа. Почитать обычаи народов Республики Татарстан.

Формировать доброжелательное и уважительное отношение к сверстникам разных национальностей.

Прививать любовь к музыке, живописи, литературе, искусству народов Поволжья (Россия, Татарстан, Чувашия, Башкортостан)



Содержание направлений с учетом регионального компонента (НРК)		
1	<b>Физическое развитие</b>	<p>Воспитание у детей сознательного отношения к своему городу. Своему здоровью, стимулирование желания совершенствовать его и вести здоровый образ жизни, используя устное народное творчество своего народа и народов разных национальностей (Чувашия, Башкортостан, Россия). Развитие самоконтроля у детей по отношению к своему двигательному поведению во время игровых занятий, построенных на основе народных музыкальных подвижных игр и эстафет.</p> <p>Ознакомление с башкирскими и чувашскими народными играми. Развитие у детей самостоятельно организовывать знакомые татарские и русские народные подвижные игры, доводить их до конца. Совершенствование двигательных умений и навыков детей. Формирование правильной осанки, умение выполнять движения осознанно, красиво, быстро, ловко.</p>
2	<b>Социально-коммуникативное развитие</b>	<p>Формирование представлений о нравственных качествах: человечности, гостеприимстве, чистоплотности своего народа; почитания обычаев и традиций башкирского, чувашского народа. Воспитание дружеских взаимоотношений между детьми: привычки играть, трудиться, заниматься сообща, стремления радовать старших хорошими поступками. Формирование доброжелательного отношения</p>

<sup>10</sup> Комплексная образовательная программа дошкольного образования «Мир открытий» / науч. рук. Л.Г. Петерсон; под общ. ред. Л.Г. Петерсон, И.А. Лыковой. — 5-е изд., с 213, перераб. и доп. — М.: БИНОМ. Лаборатория знаний, 2019. — 352 с.

		<p>к сверстникам разных национальностей.</p> <p>Обеспечение самостоятельного, быстрого и аккуратного выполнения процессов самообслуживания (одеваться и раздеваться, складывать одежду), поддержания порядка в группе и на участке, выполнение обязанностей дежурного.</p> <p>Приобщение к коллективной трудовой деятельности, поощрение проявления готовности помочь другим людям в процессе труда.</p> <p>Расширение и систематизирование представлений о труде взрослых, о результатах труда, его значимости.</p> <p>Продолжение формирования представлений о различных сторонах трудовой деятельности детей средствами художественной литературы, через ознакомление с трудовыми традициями и обычаями татарского, русского, башкирского и чувашского народов.</p> <p>Поощрение самостоятельности, настойчивости, ответственности при выполнении трудовых процессов; разделение с ребенком чувства удовлетворения от процесса индивидуального и коллективного труда, чувства гордости, поддерживать стремление получить от взрослого и сверстников положительную оценку результата и своих</p>
3	<b>Познавательное развитие</b>	<p>Воспитание дружественных чувств к народам других национальностей.</p> <p>Формирование у детей познавательного интереса, интеллектуального развития, через знакомство с историей, культурой, традицией и природой народов Поволжья (Чувашия, Башкортостан).</p> <p>Расширение кругозора детей при изучении информационного, наглядного материала о столице и других городах РТ. Ознакомление с художественной литературой, устным творчеством татарского, русского, башкирского и чувашского народов.</p> <p>Подведение детей к пониманию смысла поговорок, пословиц, их место и значение в речи; эмоционально-образного содержания сказок, нравственного смысла изображённого.</p>
4	<b>Художественно-эстетическое развитие</b>	<p>Ознакомление с классическими, народными, современными образцами народной музыки, со звучанием национальных инструментов: трещотка (русск.), курай (башкир), волынка («сарпай» - чув.), комуз («кубыз» - тат).</p> <p>Продолжение знакомства с татарским орнаментом: гвоздика, трехлистник. Расширение представлений о народном декоративно-прикладном искусстве (тканые изделия, кожаная мозаика) Ознакомление с гжельской росписью, с характерными элементами (бутоны, цветы, листья, травка, усики, завитки, оживки)</p> <p>Формирование представлений об орнаменте и о национальной одежде башкирского и чувашского народов. Побуждение желания создавать узоры на бумажных силуэтах, в форме народного изделия (поднос, солонка, чашка, розетка) одежды и головных уборов (кокошник, платок, пояс, калфак, сурпан) и предметов быта (ковёр, салфетка, полотенце)</p>

		<p>качеств, проявленных в труде.</p> <p>Приобщение к правилам безопасного для человека и окружающего мира природы поведения</p> <p>Совершенствование правил поведения на проезжей части улиц родного города и в общественных местах: быть скромным, сдержанным, громко не разговаривать, соблюдать порядок, чистоту; уступать место в транспорте старшим и младшим.</p> <p>Формирование осторожного отношения к опасным для человека ситуациям в окружающем мире.</p>
5	<b>Речевое развитие</b>	<p>Воспитание культуры общения. Совершенствование диалогической речи. Общение с взрослыми и детьми в повседневной жизни на татарском и русском языках. Формирование интонационной выразительности в речи в процессе исполнения и обыгрывания художественных произведений поэтов и писателей татарского, русского, чувашского, башкирского народов, совершенствование умений рассказать о своём отношении к конкретному поступку литературного персонажа.</p>

## ПОДГОТОВИТЕЛЬНАЯ К ШКОЛЕ ГРУППА

(седьмой год жизни)

### СОЦИАЛЬНО-КОММУНИКАТИВНОЕ РАЗВИТИЕ

#### *ПРОГРАММНЫЕ ЗАДАЧИ Человек среди людей*

- Формировать первоначальные представления об истории появления и развития человека.
- Формировать обобщенные о собственных чертах характера, привычках, способах передачи своих желаний, чувств, настроений; о значимости и красоте семейных обычаев, традиций, жилища; о нормах и правилах взаимоотношений, приемлемых в российской коммуникативной культуре.
- Способствовать проявлению адекватных реакций на различные эмоциональные состояния других людей.
- Способствовать проявлению познавательного интереса к истории семьи, родословной; проявлению восхищения успехами и достижениями родных; становлению чувства собственного достоинства.
- Содействовать становлению способов передачи собственных эмоциональных состояний (жесты, мимика, интонация, поза, движения), формированию умения сдерживать проявления негативных эмоций; безопасного поведения.
- Содействовать проявлению заботы по отношению к малышам и пожилым людям, ответственного отношения к своим домашним обязанностям; сопереживания, сочувствия в общении с близкими; адекватных способов разрешения коллизийных ситуаций.
- Воспитывать уважительное, понимающее, бережное отношение к реликвиям и интересам членов семьи.
- Совершенствовать речевые навыки, необходимые для общения: умение вступать в разговор, поддерживать его, подбирать слова и фразы в соответствии с ситуацией общения, излагать свои мысли понятно для окружающих,

высказывать свою точку зрения, убеждать, доказывать, соглашаться, возражать, конструктивно разрешать противоречия.

- Продолжать учить пользоваться разнообразными формами речевого этикета («будьте добры», «извините», «пожалуйста»).
- Учить проявлять самостоятельность в высказываниях, стремление делиться впечатлениями, обсуждать их со сверстниками и взрослыми.

### ***Человек в истории***

- Формировать первоначальные представления об истории России, ее символике, праздниках, главных событиях, выдающихся людях; о назначении и функциях армии; о планете Земля, людях, ее населяющих, их равноправии.
- Формировать дифференцированные представления о культурных достоинствах, основных исторических событиях, достопримечательностях детского сада, города, страны; о роли техники в прогрессе человечества; о взаимосвязи труда взрослых в городе, селе.
- Формировать обобщенные представления о развитии цивилизации, об истории жилища, предметов быта; о составе семьи, ее родословной, семейных реликвиях; о нормах этикета, принятых в семье и общественных местах.
- Способствовать осознанию нравственной ценности поступков людей; общественной значимости исторических событий.
- Стимулировать проявление познавательного интереса к явлениям истории и культуры своей семьи, детского сада, города, страны.
- Учить определять хронологическую последовательность возникновения и совершенствования предметов быта, техники, исторических событий.
- Воспитывать толерантность и уважение по отношению к представителям других национальностей.
- Способствовать формированию осознанного отношения к праздникам своей семьи, детского сада, города, страны.
- Воспитывать чувство восхищения достижениями человечества, чувства собственного достоинства, ответственность, осознание своих прав и свобод, признание прав и свобод других людей.
- Способствовать проявлению уважения к личным правам и достоинству других людей.
- Воспитывать чувство признательности и любви к своей семье, детскому саду, родному городу, родной стране.
- Формировать навыки проявления симпатии, любви, уважения, сочувствия по отношению к близким; доброжелательного, уважительного отношения к людям труда; выполнения обязанностей по дому, поручений в детском саду; социально принятого поведения в общественных местах; поддержания порядка, чистоты, благоустройства, уюта в доме, в группе детского сада, в микрорайоне, в городе.
- Способствовать развитию уважительного отношения к историческим личностям, памятникам истории.

### ***Человек в культуре***

- Формировать первоначальные представления о культуре и культурном наследии; об отдельных культурных ценностях (искусство, техника), их наиболее ярких представителях; о национальных, этнических и расовых различиях между людьми.
- Формировать обобщенные представления о различных элементах русской (а

также национальной, местной) культуры; об устном народном творчестве, архитектуре, произведениях живописи, скульптуры; декоративно-прикладном искусстве, театре и кино; об особенностях труда в городе и деревне.

- Способствовать установлению простейших связей между уровнем развития культуры и благосостоянием человека.
- Воспитывать чувство восхищения результатами культурного творчества представителей своей и других культур.
- Воспитывать познавательный интерес к культуре своего и других народов.
- Способствовать ощущению принадлежности к культуре своего народа.
- Формировать навыки поведения, адекватного знаниям о культурных ценностях, обычаях и традициях семейных взаимоотношений.
- Формировать навыки бережного отношения к культурным ценностям.
- Воспитывать толерантное отношение, интерес, симпатию и уважение к носителям других национальных культур, стремление к познавательно-личностному общению с ними.
- Расширять и углублять представления детей о труде человека и его социальной значимости; поддерживать интерес к отображению представлений о различных профессиях в сюжетно-ролевых играх; поощрять желание помогать взрослым в доступных видах и формах трудовой деятельности.
- Знакомить со структурой трудовой деятельности: учить осознанно принимать и ставить цель, выявлять мотив, планировать и точно осуществлять последовательность действий, оценивать результат и отношение к делу.
- Продолжать приобщать к разным видам посильного труда; содействовать овладению культурой трудовой деятельности; формировать позитивное отношение к труду и качествам человека труда (трудиться добросовестно, с интересом и желанием, старательно, достигать качественного результата, проявлять волю, радоваться успехам).
- Содействовать формированию социально-психологической готовности к коллективной трудовой деятельности (принятие общей задачи, умение договариваться и распределять обязанности, уступать, доводить начатое дело до конца, согласовывать свои действия с действиями других людей – детей и взрослых).
- Формировать основы экологической культуры.
- Формировать культуру безопасного поведения и навыки рационального природопользования:

#### *Природа и безопасность*

- систематизировать знания о свойствах различных природных объектов, совершенствовать умение выявлять связанные с ними потенциально опасные ситуации;
- формировать умение применять знание правил сбора растений и грибов, правила безопасности у водоемов в зимний и летний период, правила поведения, связанные с различными природными явлениями, контактами с дикими и домашними животными;
- учить сопоставлять поведение реальных людей, персонажей литературных произведений, собственное поведение с правилами, выявлять степень соответствия, возможные последствия для человека и природы



нарушения этих правил;

- обогащать опыт анализа естественных, специально созданных и воображаемых ситуаций, поиска путей избегания и (или) преодоления опасности;
- способствовать формированию физической готовности к осуществлению безопасной жизнедеятельности;
- формировать экологически безопасное поведение с учетом ранее полученных знаний о взаимосвязях в природе.

#### *Безопасность на улице*

- формировать умение применять правила дорожного движения в ходе анализа различных ситуаций, выбирать оптимальные модели поведения;
- учить давать оценку действий участников дорожного движения с точки зрения соблюдения правил дорожного движения;
- совершенствовать умение работать с символической, графической информацией, схемами, самостоятельно придумывать символические обозначения, составлять схемы;
- учить детей на основе анализа схемы улицы, модели дорожной ситуации выбирать наиболее безопасный маршрут;
- формировать элементарные представления об изменении дорожной ситуации в связи с различными природными явлениями (туман, дождь, снег, гололедица и др.);
- формировать осознанное отношение, стремление и умение соблюдать правила безопасности на игровой площадке в ходе самостоятельной игровой, двигательной, трудовой деятельности, при организации совместной деятельности с ровесниками, младшими дошкольниками;
- совершенствовать умение выявлять и избегать потенциально опасные ситуации, возникающие на игровой площадке в связи с различными погодными условиями.

#### *Безопасность в общении*

- формировать осознанное отношение к собственной безопасности, стремление неукоснительно выполнять правила поведения при контакте с незнакомыми людьми;
- ситуациях общения со сверстниками, старшими детьми, формировать умение понимать побуждения партнеров по взаимодействию, выявлять проявления агрессии, недоброжелательности в свой адрес, совершенствовать навыки безопасного поведения в различных ситуациях;
- обогащать и систематизировать представления о правах ребенка, о доступных дошкольнику способах защиты своих прав, формировать умение выявлять факты их нарушения;
- в ходе анализа литературных произведений, моделей естественных ситуаций формировать умение безопасно действовать в различных ситуациях общения и взаимодействия;
- способствовать формированию психологической готовности к преодолению опасных ситуаций.

#### *Безопасность в помещении*

- формировать умение самостоятельно выявлять факторы потенциальной опасности в помещении, соблюдать правила безопасного поведения, выбирать оптимальные модели поведения в проблемных ситуациях;

- воспитывать ответственное отношение к поддержанию порядка, соблюдению правил использования предметов быта;
- совершенствовать умение применять знание правил безопасного поведения в общественных местах.

## **ПОЗНАВАТЕЛЬНОЕ РАЗВИТИЕ**

### ***ПРОГРАММНЫЕ ЗАДАЧИ***

#### **Формирование целостной картины мира, расширение кругозора**

- Формировать первоначальные представления о космосе, о Земле как планете Солнечной системы.
- Расширять представления детей о времени, учить ориентироваться по дням недели, понимать соотношенность месяцев и времен года.
- Продолжать формировать представления детей о более отдаленном от них пространстве, о родной стране, ее символике (флаг, герб, гимн), достопримечательностях, народах, ее населяющих; знакомить с образом жизни людей в других климатических зонах, других странах, рассказывать, чем они знамениты.
- Учить детей ориентироваться на карте страны, мира, глобусе; находить место, где они живут.
- Продолжать формировать у детей первые представления о целостности природы и о взаимосвязях ее компонентов: о связи животных, растений между собой и с различными средами, о том, что на разных континентах обитают как разные, так и сходные живые организмы; о приспособленности животных и растений к разным условиям местообитания, о единстве и целостности природы Земли, о взаимоотношениях человека и природы.
- Формировать у детей элементарные представления о круговоротах в природе (вода никуда не исчезает, а «ходит» по кругу, опавшие листья перегнивают и обогащают почву).
- Формировать у детей элементарные представления о взаимосвязях и взаимодействии живых организмов со средой обитания, как на примерах ближайшего окружения, так и на примерах различных природных зон.
- Знакомить детей с ростом, развитием и размножением живых организмов, с их потребностью в пище, свете, тепле, воде и других экологических факторах; со свойствами объектов неживой природы (песка, глины, камней, воздуха, воды).
- Знакомить детей с свойствами воды, воздуха: с причинно-следственными связями (густая шерсть и толстый слой жира помогают выжить животным в условиях холода; растения с толстыми мясистыми листьями, как правило, обитают в условиях отсутствия влаги; загрязнение водоемов, вырубка леса приводят к гибели их обитателей и т.п.).
- Знакомить с некоторыми процессами производства бытовых предметов, учить определять, из каких материалов они сделаны.

#### **Развитие познавательно-исследовательской деятельности**

- Поддерживать самостоятельную поисково-исследовательскую деятельность детей (проведение опытов, наблюдений, поиск информации в литературе и т.п.); организовывать детско-взрослую проектно-исследовательскую деятельность.
- Формировать обобщенные умения самостоятельно рассматривать различные объекты и явления окружающего мира, производить с ними простые преобразования, получать представление, как об их внешних свойствах, так и о некоторых

внутренних связях и отношениях; изучать фотографии и описывать, что на них изображено, какие свойства предметов нашли отражение в изображении.

- Создавать условия для проведения опытов по схемам; учить составлять простейшие схемы проведенных опытов, классифицировать предметы, явления по разным признакам.
- Создавать условия для детского экспериментирования с различными материалами.
- Учить детей ориентироваться по простейшим планам, календарям, часам, картам и схемам, понимать и создавать самостоятельно систему простых знаков и символов (пиктограммы), например, для обозначения своих занятий в течение дня.
- Учить исследовать связь между жизнью людей и окружающей их природой.

### **Формирование элементарных математических представлений**

#### *Сравнение предметов и групп предметов*

- Совершенствовать умение выделять и выражать в речи признаки сходства и различия отдельных предметов и их групп, объединять группы предметов, разбивать их на части по заданному признаку.
- Формировать опыт установления взаимосвязи между частью и целым.

#### *Количество и счет*

- Закреплять умение строить графические модели чисел в пределах 10, называть для каждого предыдущее и последующее числа, сравнивать рядом стоящие числа.
- Тренировать умение на наглядной основе сравнивать числа, записывать результат сравнения с помощью знаков  $=$  и  $\neq$ ,  $<$  и  $>$ , устанавливать, на сколько одно число больше или меньше другого.
- Формировать первичное представление о составе чисел первого десятка.
- Продолжать развивать умение решать на наглядной основе простые (в одно действие) задачи на сложение и вычитание (в пределах 10).

#### *Величины*

- Закреплять умение измерять длину (высоту, ширину) и объем (вместимость) с помощью мерки.
- Формировать элементарные представления о способах непосредственного сравнения массы и способах ее измерения с помощью мерки.
- Формировать первичные представления о зависимости результатов измерения площади и массы от величины мерки и о необходимости единой мерки при сравнении величин.
- Познакомить с общепринятыми единицами измерения величин (сантиметром, литром, килограммом).

#### *Геометрические формы*

- Развивать имеющиеся у детей представления о плоских и объемных геометрических фигурах и их элементах.
- Формировать первичные представления о многоугольнике, параллелепипеде (коробке) и их элементах; развивать умение находить предметы данной формы в окружающей обстановке.

#### *Пространственно-временные представления*

- Уточнять и расширять пространственно-временные представления.
- Продолжить развивать умения ориентироваться на листе бумаги в клетку; ориентироваться в пространстве, в том числе, с помощью плана.
- Закреплять умения устанавливать последовательность событий;

определять и называть части суток, последовательность дней в неделе, последовательность месяцев в году.

- Формировать опыт пользования часами (в элементарных случаях) для определения времени.

### **Конструирование**

- Продолжать знакомить детей с архитектурой, конструированием, дизайном; расширять опыт творческого конструирования в индивидуальной и коллективной деятельности; поддерживать интерес к созданию качественных конструкций, инсталляций, игрушек, подарков и сувениров из готовых деталей и различных материалов.
- Содействовать освоению детьми обобщенных способов конструирования и свободному их переносу в различные ситуации для самостоятельного оборудования игрового, бытового и образовательного пространства.
- Продолжать учить детей использовать детали с учетом их конструктивных свойств (форма, величина, устойчивость, размещение в пространстве); побуждать к адекватным заменам одних деталей другими; поддерживать интерес к видоизменению построек в соответствии с конструктивной задачей, игровым сюжетом или собственным замыслом.
- Создавать условия для постепенного перевода внешней (практической) деятельности во внутренний план действий (мышление, воображение), поддерживать реальное и мысленное экспериментирование со строительными материалами; познакомить с общей структурой деятельности и обучать навыкам ее организации.
- Содействовать формированию элементов учебной деятельности (принятие задачи, планирование содержания и последовательности действий, самоконтроль, самооценка).

## **ХУДОЖЕСТВЕННО-ЭСТЕТИЧЕСКОЕ РАЗВИТИЕ**

### ***ПРОГРАММНЫЕ ЗАДАЧИ* Художественная литература и фольклор**

- Воспитывать ценностное отношение к литературе, интерес к книге как источнику информации, источнику эмоциональных переживаний.
- Обогащать духовный мир детей, приобщать к социально-нравственным ценностям через интерес к внутреннему миру людей на примерах литературных героев.
- Формировать избирательное отношение к образам литературных героев, умение оценивать их действия и поступки.
- Развивать восприятие произведений книжной графики.
- Поощрять и стимулировать самостоятельные творческие проявления (сочинение стихов, сказок, рассказов); развивать воображение в процессе сочинительства (по заданному сюжету, по фрагменту произведения). ***Художественно-продуктивная деятельность***
- Продолжать развивать предпосылки ценностно-смыслового восприятия и понимания произведений искусства; содействовать формированию эстетического отношения к окружающему миру и картины мира; создавать оптимальные условия для воплощения в художественной форме личных представлений, переживаний, чувств, для развития целостной личности ребенка, ее гармонизации и многогранного проявления в художественном творчестве.

- Знакомить детей с произведениями разных видов пластического искусства (живопись, графика, скульптура, архитектура) в многообразии его жанров (портрет, пейзаж, натюрморт, исторический, батальный); приобщать к древнейшему декоративно-прикладному искусству и новейшему искусству дизайна в разнообразии его видов (архитектурный, ландшафтный, автомобильный, интерьерный, мебельный, костюмный, театральный, книжный, кулинарный и др.).
- Поддерживать интерес к освоению «языка искусства» для более свободного «общения» с художником, народным мастером, художником-конструктором, дизайнером; воспитывать культуру «зрителя».
- Обогащать содержание художественной деятельности в соответствии с задачами познавательного и социального развития старших дошкольников.
- Обеспечивать психолого-педагогическую поддержку стремления детей к самостоятельному созданию нового образа, который отличается оригинальностью, вариативностью, гибкостью, подвижностью.
- Поддерживать желание детей самостоятельно создавать сюжетные, орнаментальные и беспредметные композиции в разных видах изобразительной, художественно-конструктивной и декоративно-оформительской деятельности; по своей инициативе интегрировать разные художественные техники.
- Развивать специальные способности к изобразительной деятельности; совершенствовать технические умения как общую ручную умелость и «осмысленную моторику».
- Расширять тематику художественной деятельности; обогащать опыт изображения объектов (сюжетов) реального и фантазийного мира, по представлению и собственному замыслу, с передачей формы, строения, пропорций, взаимодействия и взаимосвязей, фактуры, особенностей движения, характера и настроения.
- Развивать композиционные умения: размещение объектов в соответствии с общим творческим замыслом и с учетом особенностей формы, величины составляющих элементов; создание композиций в зависимости от сюжета (содержания); выделение зрительного центра; планирование работы; использование наглядных способов планирования (эскиз, композиционная схема).
- Обогащать художественный опыт детей; содействовать дальнейшему освоению базовых техник рисования, аппликации, лепки, художественного конструирования и труда.
- Создавать условия для свободного экспериментирования с художественными материалами, инструментами, изобразительно-выразительными средствами; поддерживать самостоятельное художественное творчество с учетом возрастных и гендерных особенностей, индивидуальных способностей каждого ребенка.

### **Музыка**

- Воспитывать любовь и интерес к музыке, расширять музыкальный кругозор, способности детей к более продолжительному восприятию незнакомой музыки (30-40 с).
- Развивать ладовый и звуковысотный слух: чувства устойчивости и неустойчивости ступеней, прочное чувство тоники: «закончи песенку».

- Совершенствовать музыкально-слуховые представления, навык внутреннего слухового контроля исполнения музыки (в пении, музицировании).
- Развивать ассоциативное мышление и фантазию как способ дальнейшего развития навыков выразительности исполнения (поиск нужных средств выразительности).

## **ФИЗИЧЕСКОЕ РАЗВИТИЕ**

### **ПРОГРАММНЫЕ ЗАДАЧИ**

#### **Забота о психическом и физическом здоровье детей**

*Создание условий для охраны и укрепления здоровья детей, в том числе эмоционального благополучия*

- Обеспечивать комфортный эмоциональный микроклимат в группе детского сада, в котором ребенок чувствует себя защищенным и принимаемым педагогами.
- Поддерживать детей и их родителей в стремлении к укреплению эмоциональных связей друг с другом.
  - Закреплять позитивное экологическое отношение к себе, другим людям и миру в целом.
- Организовывать разнообразную двигательную активность детей в разных формах (утреннюю гимнастику, физкультурные занятия, подвижные игры и др.).
- Соблюдать санитарно-гигиенические нормы и правила.
- Продолжать работу по осуществлению мероприятий, способствующих сохранению здоровья детей, закаливанию, повышению защитных сил организма.
- Формировать правильную осанку.
- Обеспечивать рациональный режим дня, сбалансированное качественное питание, достаточное пребывание на воздухе; обеспечивать в помещении оптимальный температурный режим.

*Формирование культурно-гигиенических навыков*

- Обогащать представления детей о гигиенической культуре.
- Воспитывать привычку соблюдать культурно-гигиенические правила.
- Совершенствовать навыки культурного поведения во время еды. *Формирование начальных представлений детей о здоровом образе жизни и правилах безопасного поведения*
- Воспитывать ценностное отношение детей к здоровью и человеческой жизни, формировать потребность в бережном отношении к своему здоровью, желание вести здоровый образ жизни.
- Совершенствовать представления детей об особенностях строения и функционирования организма человека.
- Продолжить развивать умение элементарно описывать свое самочувствие, умение обратиться к взрослому в случае недомогания или травмы.
- Учить управлять своим телом, чувствами, эмоциями через гигиену, корригирующие упражнения, релаксацию, аутотренинг.

#### **Приобщение к физической культуре**

- Совершенствовать технику основных движений, добиваясь точности и выразительности их выполнения.


- Развивать физические качества в процессе игр и занятий физической культурой.
- Закреплять умения соблюдать заданный темп в процессе ходьбы и бега.
- Упражнять детей в ходьбе по гимнастической скамейке с выполнением разных заданий (поднимая прямую ногу и делая под ней хлопок, с приседанием и поворотом кругом и др.).
- Развивать координацию движений во время выполнения различных упражнений (ходьба и бег по шнуру, по узкой рейке, кружение с закрытыми глазами).
- Совершенствовать разные виды бега: в колонне по одному, по двое, из разных исходных положений, в разных направлениях, с преодолением препятствий. Непрерывный бег не более 3 минут.
- Совершенствовать разные виды прыжков: прыжки вверх из глубокого приседа, с высоты, с места и с разбега на мягкое покрытие, через короткую и длинную скакалку.
- Развивать умения правильно и четко выполнять разные виды упражнений в бросании, ловле, метании мяча и различных предметов.
- Совершенствовать разные виды лазанья с изменением темпа, сохраняя координацию движений.
- Обучать детей строевым упражнениям: построение в колонну, по одному, в шеренгу; перестроение из одного круга в несколько, в колонну.
- Формировать у детей умение правильно оценивать свои силы и возможности при реализации двигательных задач; соотносить результат движения с величиной приложенных усилий.
- Закреплять у детей приобретенные ранее умения и навыки наблюдать, сравнивать и анализировать движения.
- Учить детей ставить задачу и находить наиболее рациональные способы ее решения, соотносить последовательность, направление, характер действий с образцом педагога.
- Совершенствовать навыки самостоятельного регулирования двигательной активности, чередуя подвижные игры с менее интенсивными и с отдыхом.
- Развивать у детей ориентировку в пространстве в процессе выполнения вариативных двигательных заданий.

Содержание о организации образовательного процесса подробно описаны в ООП ДОО «Мир открытий».<sup>11</sup>

**Задачи воспитания и обучения:**

Воспитывать патриотические чувства, любовь к родному краю, Родине, к родному языку; желание разговаривать на родном языке.

Продолжать знакомить детей с музыкой, живописью, литературой, искусством народов Поволжья (Россия, Татарстан, Чувашия, Башкортостан, Удмуртия, Марий Эль, Мордовия)



**Содержание направлений с учетом регионального компонента (НРК)**

<sup>11</sup> Комплексная образовательная программа дошкольного образования «Мир открытий» / науч. рук. Л.Г. Петерсон; под общ. ред. Л.Г. Петерсон, И.А. Лыковой. — 5-е изд., с 26, перераб. и доп. — М.: БИНОМ. Лаборатория знаний, 2019. — 352 с.

1	<b>Физическое развитие</b>	<p>Усовершенствование знаний детей об организме человека, через устное народное творчество. Формирование и расширение знаний детей о пользе лекарственных растений своего края в сохранении и укреплении собственного здоровья. Продолжение формирований умений и опыта здоровьесберегающих действий во время проведения досугов и национальных праздников.</p> <p>Ознакомление с мордовскими, марийскими и удмуртскими подвижными народными играми. Продолжение учить детей самостоятельно организовывать знакомые подвижные игры; находить, придумывать разные варианты подвижных игр. Воспитание нравственных и волевых качеств: выдержку, настойчивость, решительность, инициативность, смелость.</p>
2	<b>Социально-коммуникативное развитие</b>	<p>Совершенствование знаний о традициях и обычаях своего народа. Формирование представлений о том, что в Татарстане живут люди разных национальностей в мире и дружбе. Ознакомление с традициями, обычаями, обрядами марийского, удмуртского и мордовского народа.</p> <p>На основе расширения знаний о Республиках Поволжья воспитание патриотических чувств к родному краю и толерантного отношения к народам других национальностей.</p> <p>Обеспечение осознанного и самостоятельного выполнения процессов самообслуживания, самостоятельного контроля качества результата.</p> <p>Привлечение к выполнению сезонных видов работ в природе (на участке детского сада). Поощрение желания работать в коллективе.</p> <p>Формирование знаний о соблюдении правил безопасности в разнообразных видах трудовой деятельности, активных форм общения с детьми и взрослыми в процессе трудовой деятельности.</p> <p>Расширение и систематизирование представлений о различных видах труда народов Поволжья, удовлетворяющих потребностей общества и государства.</p> <p>Поддерживание положительного отношения ребенка к собственному труду, его результату, труду взрослых и его результатам как к ценности.</p> <p>Ознакомление с реками РТ, правилами безопасного поведения на водоёмах.</p> <p>Формирование элементарных представлений о работе ГИБДД.</p> <p>Совершенствование осмотрительного отношения к опасным для человека и окружающего мира ситуациям.</p>



3	<b>Познавательное развитие</b>	<p>Формирование представлений о государстве, республике (президент, правительство, армия, полиция), о символах России и Татарстана(флаг, герб, гимн)</p> <p>Закрепление представлений о столице России-Москве, Татарстана-Казани, о государственных праздниках.</p> <p>Расширение представления о родном городе, его достопримечательностях (органный зал, дельфинарий, памятники Г.Тукая, М. Джалиля, завод КамАЗ, река Кама и др.), его природе, выдающихся личности (писатели, композиторы, художники).</p> <p>Формирование представления о Челнах, как о многонациональном городе.</p> <p>Воспитание уважения и толерантного отношения к людям разных национальностей. Расширение представления об образе жизни людей, населяющих республику Татарстан, их обычаях, традициях, фольклоре.</p> <p>Развитие личности дошкольников через взаимодействие культур народов Поволжья (Чувашия, Удмуртия, Марий Эл, Башкортостан, Мордовия)</p> <p>Ознакомление детей с художественной литературой и устным творчеством народов Поволжья.</p> <p>Закрепление умений понимать главную идею произведений, правильно оценивать поступки героев, различать жанровые особенности произведений, навыков выразительной речи.</p> <p>Систематизирование знаний детей о творчестве народов Поволжья писателей и поэтов родного края, умений сравнивать, анализировать и обобщать.</p>
4	<b>Художественно-эстетическое развитие</b>	<p>Ознакомление с лучшими образцами вокальной, инструментальной, оркестровой народной музыки, с народными инструментами свирель («шахлич» - чув), гусли («карш» - марийск), волынка («шювыр» - марийск), скрипка, ложки (удм), домбра («думбра» - тат), дудка, деревянные ложки (русск). Изучение произведений классиков национальной музыкальной культуры С.Сайдашева, Ф. Яруллина, Р. Яхина, Н. Жиганова и др. Слушание государственных гимнов России, Республик Татарстан, Башкортостан, Чувашия, Мордовия, Удмуртия, Марий Эл; а также народной музыки республик Поволжья.</p> <p>Расширение представлений детей о народных промыслах (ювелирное дело, вышивка), о национальном орнаменте (пион, шиповник, разные виды листьев).</p> <p>Развитие умения создавать узоры по мотивам народных росписей, уже знакомых и новых (хохломянская, жостовского)</p> <p>Ознакомление детей с декоративно-прикладным искусством народов Поволжья (удмуртский, мордовский, марийский). Закрепление умения при составлении декоративной композиции на листах бумаги разной формы, силуэтах предметов и игрушек; расписывать вылепленные детьми игрушки используя характерные элементы узора и цветовую гамму росписи того или иного народа.</p>

5	<b>Речевое развитие</b>	<p>Обогащение словарного запаса детей словами используемыми в повседневной, общественной жизни, применение слов и словосочетаний в различных ситуациях, во всех видах детской деятельности.</p> <p>Развитие навыков устного общения с взрослыми и детьми на основе освоения культурных языковых традиций.</p> <p>Практическое овладение воспитанниками нормами речи.</p>
---	-------------------------	--

### 2.1.8. Решение совокупных задач воспитания в рамках образовательных областей

**«Социально-коммуникативное развитие»:** приобщение детей к ценностям «Родина», «Природа», «Семья», «Человек», «Жизнь», «Милосердие», «Добро», «Дружба», «Сотрудничество», «Труд». Это предполагает решение задач нескольких направлений воспитания:

воспитание уважения к своей семье, своему населенному пункту, родному краю, своей стране;

воспитание уважительного отношения к другим людям - детям и взрослым (родителям (законным представителям), педагогам, соседям и другим), вне зависимости от их этнической и национальной принадлежности;

воспитание ценностного отношения к культурному наследию своего народа, к нравственным и культурным традициям России;

содействие становлению целостной картины мира, основанной на представлениях о добре и зле, красоте и уродстве, правде и лжи;

воспитание социальных чувств и навыков: способности к сопереживанию, общительности, дружелюбия, сотрудничества, умения соблюдать правила, активной личностной позиции;

создание условий для возникновения у ребёнка нравственного, социально значимого поступка, приобретения ребёнком опыта милосердия и заботы;

поддержка трудового усилия, привычки к доступному дошкольнику напряжению физических, умственных и нравственных сил для решения трудовой задачи;

формирование способности бережно и уважительно относиться к результатам своего труда и труда других людей.

**«Познавательное развитие»:** приобщение детей к ценностям «Человек», «Семья», «Познание», «Родина» и «Природа», что предполагает:

воспитание отношения к знанию как ценности, понимание значения образования для человека, общества, страны;

приобщение к отечественным традициям и праздникам, к истории и достижениям родной страны, к культурному наследию народов России;

воспитание уважения к людям - представителям разных народов России независимо от их этнической принадлежности;

воспитание уважительного отношения к государственным символам страны (флагу, гербу, гимну);

воспитание бережного и ответственного отношения к природе родного края, родной страны, приобретение первого опыта действий по сохранению природы.

**«Речевое развитие»:** приобщение детей к ценностям «Культура» и «Красота», что предполагает:

владение формами речевого этикета, отражающими принятые в обществе правила и нормы культурного поведения;

воспитание отношения к родному языку как ценности, умения чувствовать красоту языка, стремления говорить красиво (на правильном, богатом, образном языке).

**«Художественно-эстетическое развитие»:** приобщение детей к ценностям «Культура» и «Красота», что предполагает:

воспитание эстетических чувств (удивления, радости, восхищения) к различным объектам и явлениям окружающего мира (природного, бытового, социального), к произведениям разных видов, жанров и стилей искусства (в соответствии с возрастными особенностями);

приобщение к традициям и великому культурному наследию российского народа, шедеврам мировой художественной культуры;

становление эстетического, эмоционально-ценностного отношения к окружающему миру для гармонизации внешнего и внутреннего мира ребёнка;

создание условий для раскрытия детьми базовых ценностей и их проживания в разных видах художественно-творческой деятельности;

формирование целостной картины мира на основе интеграции интеллектуального и эмоционально-образного способов его освоения детьми;

создание условий для выявления, развития и реализации творческого потенциала каждого ребёнка с учётом его индивидуальности, поддержка его готовности к творческой самореализации и сотворчеству с другими людьми (детьми и взрослыми).

**«Физическое развитие»:** приобщение детей к ценностям «Жизнь», «Здоровье», что предполагает:

воспитание осознанного отношения к жизни как основоположной ценности и здоровью как совокупности физического, духовного и социального благополучия человека;

формирование у ребёнка возрастосообразных представлений и знаний в области физической культуры, здоровья и безопасного образа жизни;

становление эмоционально-ценностного отношения к здоровому образу жизни, физическим упражнениям, подвижным играм, закаливанию организма, гигиеническим нормам и правилам;

воспитание активности, самостоятельности, самоуважения, коммуникабельности, уверенности и других личностных качеств;

приобщение детей к ценностям, нормам и знаниям физической культуры в целях их физического развития и саморазвития;

формирование у ребёнка основных гигиенических навыков, представлений о здоровом образе жизни.

## **2.2. Вариативные формы, способы, методы и средства реализации Программы**

Построение образовательного процесса основывается на адекватных возрасту формах работы с детьми. Выбор форм работы осуществляется педагогом самостоятельно и зависит от контингента воспитанников, оснащённости дошкольного учреждения, культурных и региональных особенностей, специфики дошкольного учреждения, от опыта и творческого подхода педагога (**приложение 1**).

Инновационные методы и технологии, используемые педагогами МБДОУ «Центр

развития ребенка – детский сад № 86 «Электроник»:


### **Метод проектирования**

- Использование **компьютерных технологий** в работе с детьми по познавательно-речевому направлению позволяет более эффективно решать образовательные задачи, а также даёт педагогам участвовать в презентации педагогического опыта.
- Использование методики **интегрированного обучения** детей дошкольного возраста. Одной из форм образовательной деятельности является «занятие», которое рассматривается как - занимательное дело, без отождествления его с занятием как дидактической формой учебной деятельности. Это занимательное дело основано на одной из специфических детских деятельностей (или нескольких таких деятельностях – интеграции различных детских деятельностей), осуществляемых совместно со взрослым, и направлено на освоение детьми одной или нескольких образовательных областей (интеграция содержания образовательных областей).
- В центре реализации ООП ДОО «Мир открытий» лежит **образовательная технология «Ситуация»**. Суть данной технологии заключается в организации развивающих ситуаций с детьми на основе использования общекультурных знаний о законах эффективной деятельности с учетом возрастных особенностей дошкольников. Отсюда и название технологии – «Ситуация», так как в ее основе лежат различные ситуации, с которыми сталкиваются дети в течение дня.<sup>12</sup>

### **Концепция и содержание УМК «Туган телдә сөйләшәбез» (авторы Хазратова Ф.В., Зарипова З.М.)**

#### **Цель обучения родному языку:**

- развитие речевых способностей и умений, культуры речевого общения, разработка способов овладения дошкольниками навыками практического общения в различных жизненных ситуациях, формирование предпосылок чтения и письма.
- положение о формировании у дошкольников элементарного осознания явлений языка и речи, о необходимости лингвистического развития в дошкольном детстве.



#### **Речевую деятельность можно передать в следующих положениях:**

- ☉ речь ребенка развивается в ходе генерализации (обобщения) языковых явлений, восприятия речи взрослых и собственной речевой активности;
- ☉ язык и речь представляют собой своеобразный «узел», в который «сплетаются» различные линии психического развития – развитие мышления, воображения, памяти, эмоций;
- ☉ ведущим направлением в обучении родному языку является формирование языковых обобщений и элементарного осознания явлений языка и речи;
- ☉ ориентировка ребенка в языковых явлениях определяет условия для самостоятельных наблюдений за языком, для саморазвития речи, придает речи творческий характер.

#### **Речевое развитие проходит в три этапа.**

##### **I этап**

Довербальный - приходится на первый год жизни. В этот период в ходе довербального общения с окружающими складываются предпосылки развития речи. Ребенок не умеет говорить. Но складываются условия, обеспечивающие овладение речью ребенком в последующем. Такими условиями является формирование избирательной восприимчивости к речи окружающих - предпочтительное выделение ее среди других звуков, а также более тонкая

<sup>12</sup> Комплексная образовательная программа дошкольного образования «Мир открытий» / науч. рук. Л.Г. Петерсон; под общ. ред. Л.Г. Петерсон, И.А. Лыковой. — 5-е изд., сб, перераб. и доп. — М.: БИНОМ. Лаборатория знаний, 2019. — 352 с.

дифференцировка речевых воздействий по сравнению с другими звуками. Возникает чувствительность к фонематическим характеристикам звучащей речи. Довербальный этап развития речи завершается пониманием ребенком простейших высказываний взрослого, возникновением пассивной речи.

### **II этап**

Переход ребенка к активной речи. Он приходится обычно на 2 год жизни. Ребенок начинает произносить первые слова и простейшие фразы, развивается фонематический слух. Большое значение для своевременного овладения ребенком речью и для нормального темпа ее развития на первом и втором этапах имеют условия общения со взрослым: эмоциональный контакт между взрослым и ребенком, деловое сотрудничество между ними и насыщенность общения речевыми элементами.

### **III этап**

Совершенствование речи как ведущего средства общения. В ней все точнее отражаются намерения говорящего, все точнее передается содержание и общий контекст отражаемых событий. Происходит расширение словаря, усложнение грамматических конструкций, четче становится произношение. Но лексическое и грамматическое богатство речи у детей зависит от условий их общения с окружающими людьми. Они усваивают из слышимой ими речи только то, что необходимо и достаточно для стоящих перед ними коммуникативных задач.

<b>Основные задачи обучения родному языку</b>	
<b>Словарная работа</b>	1. В первую очередь, за счёт общеупотребляемой лексики (название предметов, их действия, свойства и др.) обогащается словарь. 2. Конкретизация словаря. Показать пример, многократно повторять слова. 3. Активизация словаря.
<b>Формирование грамматического строя речи</b>	Правильная и грамотная речь воспитателя, взрослых, использование упражнений по словообразованию.
<b>Звуковая культура речи</b>	Речевое дыхание, развитие артикуляционного аппарата, слуховое восприятие и другие компоненты.
<b>Работа по воспитанию</b>	
<b>Связная речь</b>	Диалогическая и монологическая формы речи
<b>Ознакомление с художественной литературой и с народным творчеством</b>	1. Формирование целостного восприятия мира. 2. Развитие литературной речи. 3. Развитие эстетического вкуса и восприятия литературных произведений.

### **Основная цель УМК «Туган телдэ сөйлэшэбэз»**

- формирование правильной устной родной речи детей дошкольного возраста

### **УМК «Туган телдэ сөйлэшэбэз» разработан для:**

- ⊙ первой младшей группы
- ⊙ второй младшей группы
- ⊙ средней группы
- ⊙ старшей группы
- ⊙ подготовительной к школе группы.

**УМК методические пособия по обучению родному (татарскому) языку и развитию речи детей дошкольного возраста включает:**

- ⊙ Пояснительная записка
- ⊙ Тематический план деятельности

- ⊙ Краткое содержание организации деятельности
- ⊙ Конспекты интегрированной деятельности:

Первая младшая группа – 106

Вторая младшая группа – 72

Средняя группа – 72

Старшая группа – 98

Подготовительная группа – 100

- ⊙ Диагностический материал в каждой возрастной группе
- ⊙ Рабочая тетрадь в средней группе
- ⊙ Аудиозаписи, серии картин.

*Перспективный план разработан в соответствии с тематическим принципом:*

<b>Первая младшая группа:</b>	<ul style="list-style-type: none"> <li>⊙ Детский сад</li> <li>⊙ Осень</li> <li>⊙ Я-Человек</li> <li>⊙ Мое окружение</li> <li>⊙ Зима</li> <li>⊙ Новый год</li> <li>⊙ Папы и мамы, дедушки и бабушки</li> <li>⊙ Народное творчество</li> <li>⊙ Весна</li> <li>⊙ Лето</li> </ul>
<b>Вторая младшая группа:</b>	<ul style="list-style-type: none"> <li>⊙ До свидания, лето! Здравствуй, детский сад!</li> <li>⊙ Осень</li> <li>⊙ Я и моя семья</li> <li>⊙ Минем йортым, минем шәһәрем</li> <li>⊙ Новый год</li> <li>⊙ Зима</li> <li>⊙ День защитников Отечества</li> <li>⊙ Восьмое Марта</li> <li>⊙ Народные жемчужины</li> <li>⊙ Весна</li> <li>⊙ Лето</li> </ul>
<b>Средняя группа:</b>	<ul style="list-style-type: none"> <li>⊙ День знаний</li> <li>⊙ Осень</li> <li>⊙ Я человек этой Земли</li> <li>⊙ Мой город, моя страна</li> <li>⊙ Новый год</li> <li>⊙ Зима</li> <li>⊙ День защитника Отечества</li> <li>⊙ Восьмое Марта</li> <li>⊙ Народные жемчужины</li> <li>⊙ Весна</li> <li>⊙ День Победы</li> <li>⊙ Лето</li> <li>⊙</li> </ul>
<b>Для старшей и</b>	<b>В старшей группе:</b>

<p><b>подготовительной группы УМК разработан на основе проектной деятельности</b></p>	<p>– 36 проектов  В подготовительной группе:  – 31 проект  Эти проекты отражены в комплексно-тематическом плане</p>
<p><b>Также использовали методику И.Н. Мурашковой составления рассказа по картине</b></p>	<ul style="list-style-type: none"> <li>⊙ Мой детский сад</li> <li>⊙ Я люблю тебя, Татарстан!</li> <li>⊙ Здоровье – богатство</li> <li>⊙ Здравствуй, школа!</li> <li>⊙ Солнечная система</li> <li>⊙ Хлеб – всему голова</li> <li>⊙ Моя семья, мой дом</li> <li>⊙ Мы сильны дружбой</li> <li>⊙ Творчество Абдуллы Алиша и т.д.</li> </ul>
<p><b>Серия картин</b></p>	<ul style="list-style-type: none"> <li>⊙ Картины в формате А3:</li> </ul> <p>Сюжетные  По содержанию художественной литературы</p> <ul style="list-style-type: none"> <li>⊙ Картинки в формате А4</li> <li>⊙ Раздаточные картинки в формате А5</li> <li>⊙ Маски</li> <li>⊙ Рисунки для работы на фланелеграфе или коврографе</li> <li>⊙ Мозаичные рисунки</li> </ul>
<p><b>Средства приемы развития речи</b></p>	<ul style="list-style-type: none"> <li>⊙ Пальчиковые игры</li> <li>⊙ Игры, танцы с предметами</li> <li>⊙ Использование музыки</li> <li>⊙ «Живые картинки»</li> <li>⊙ Активизация детей</li> <li>⊙ Картины</li> <li>⊙ Наблюдения за сезонными изменениями в процессе экскурсий на природу;</li> <li>⊙ Проведение учебно-речевых ситуаций в процессе самостоятельной бытовой и трудовой деятельности;</li> <li>⊙ Экскурсии с целью наблюдения за трудовой деятельностью взрослых;</li> <li>⊙ Составление диалогов, связных высказываний по произведениям татарских и русских художников, описывающих природу, татарский интерьер, людей, животных, растительный мир Татарстана;</li> <li>⊙ Просмотр мультимедийных фильмов на татарском языке и их обсуждение;</li> <li>⊙ Слушание доступных для понимания татарских народных сказок, песен, отрывков из спектаклей на татарском языке, татарской классической музыки;</li> <li>⊙ Использование словесных поручений;</li> </ul>

## **Особенности образовательной деятельности разных видов и культурных практик**

### **2.3.**

2.2.1. Образовательная деятельность в ДОО включает:

- образовательную деятельность, осуществляемую в процессе организации различных видов детской деятельности;
- образовательную деятельность, осуществляемую в ходе режимных процессов;
- самостоятельную деятельность детей;
- взаимодействие с семьями детей по реализации образовательной программы ДОО.

2.2.2. Образовательная деятельность организуется как совместная деятельность педагога и детей, самостоятельная деятельность детей. В зависимости от решаемых образовательных задач, желаний детей, их образовательных потребностей, педагог может выбрать один или несколько вариантов совместной деятельности:

1) совместная деятельность педагога с ребёнком, где, взаимодействуя с ребёнком, он выполняет функции педагога: обучает ребёнка чему-то новому;

2) совместная деятельность ребёнка с педагогом, при которой ребёнок и педагог – равноправные партнеры;

3) совместная деятельность группы детей под руководством педагога, который на правах участника деятельности на всех этапах её выполнения (от планирования до завершения) направляет совместную деятельность группы детей;

4) совместная деятельность детей со сверстниками без участия педагога, но по его заданию. Педагог в этой ситуации не является участником деятельности, но выступает в роли её организатора, ставящего задачу группе детей, тем самым, актуализируя лидерские ресурсы самих детей;

5) самостоятельная, спонтанно возникающая, совместная деятельность детей без всякого участия педагога. Это могут быть самостоятельные игры детей (сюжетно-ролевые, режиссерские, театрализованные, игры с правилами, музыкальные и другое), самостоятельная изобразительная деятельность по выбору детей, самостоятельная познавательно-исследовательская деятельность (опыты, эксперименты и другое).

2.2.3. Организуя различные виды деятельности, педагог учитывает опыт ребёнка, его субъектные проявления (самостоятельность, творчество при выборе содержания деятельности и способов его реализации, стремление к сотрудничеству с детьми, инициативность и желание заниматься определенным видом деятельности). Эту информацию педагог может получить в процессе наблюдения за деятельностью детей в ходе проведения педагогической диагностики. На основе полученных результатов организуются разные виды деятельности, соответствующие возрасту детей. В процессе их организации педагог создает условия для свободного выбора детьми деятельности, оборудования, участников совместной деятельности, принятия детьми решений, выражения своих чувств и мыслей, поддерживает детскую инициативу и самостоятельность, устанавливает правила взаимодействия детей. Педагог использует образовательный потенциал каждого вида деятельности для решения задач воспитания, обучения и развития детей.

2.3.4. Все виды деятельности взаимосвязаны между собой, часть из них органично



включается в другие виды деятельности (например, коммуникативная, познавательно-исследовательская). Это обеспечивает возможность их интеграции в процессе образовательной деятельности.

2.3.5. В ДОО создана система форм организации разнообразной деятельности дошкольников. Среди них выделяются простые, составные и комплексные формы.

2.3.5.1. Простые формы построены на минимальном количестве методов и средств и посвящены, как правило, одной теме. К простым формам относятся:

- беседа,
- рассказ,
- эксперимент,
- наблюдение,
- дидактическая (или любая другая игра, возникающая по инициативе педагога)

2.3.5.2. Составные формы состоят из простых форм, представленных в разнообразных сочетаниях. К составным формам относятся:

- игровые ситуации,
- игры-путешествия,
- творческие мастерские,
- детские лаборатории,
- творческие гостиные,
- творческие лаборатории,
- целевые прогулки,
- экскурсии,
- образовательный челлендж,
- интерактивные праздники.

2.3.5.3. Комплексные формы создаются как целенаправленная подборка (комплекс) простых и составных форм. К комплексным формам относятся:

- детско-родительские и иные проекты,
- тематические дни,
- тематические недели,
- тематические или образовательные циклы.

2.3.6. Игра занимает центральное место в жизни ребёнка, являясь преобладающим видом его самостоятельной деятельности. В игре закладываются основы личности ребёнка, развиваются психические процессы, формируется ориентация в отношениях между людьми, первоначальные навыки кооперации. Играя вместе, дети строят свои взаимоотношения, учатся общению, проявляют активность и инициативу и другое. Детство без игры и вне игры не представляется возможным.

2.3.7. Игра в педагогическом процессе выполняет различные функции: обучающую, познавательную, развивающую, воспитательную, социокультурную, коммуникативную, эмоциогенную, развлекательную, диагностическую, психотерапевтическую и другие.

2.3.8. В образовательном процессе игра занимает особое место, выступая как форма организации жизни и деятельности детей, средство разностороннего развития личности; метод или прием обучения; средство саморазвития, самовоспитания, самообучения, саморегуляции. Отсутствие или недостаток игры в жизни ребёнка приводит к серьезным проблемам, прежде всего, в социальном развитии детей.

2.3.9. Учитывая потенциал игры для разностороннего развития ребёнка и становления его личности, педагог максимально использует все варианты её применения в ДОО.

2.3.10. Образовательная деятельность в режимных процессах имеет специфику и предполагает использование особых форм работы в соответствии с реализуемыми задачами воспитания, обучения и развития ребёнка. Основная задача педагога в утренний отрезок времени состоит в том, чтобы включить детей в общий ритм жизни ДОО, создать у них бодрое, жизнерадостное настроение.

2.3.11. Образовательная деятельность, осуществляемая в утренний отрезок времени, может включать:

- игровые ситуации, индивидуальные игры и игры небольшими подгруппами (сюжетно-ролевые, режиссерские, дидактические, подвижные, музыкальные и другие);
- беседы с детьми по их интересам, развивающее общение педагога с детьми (в том числе в форме утреннего и вечернего круга), рассматривание картин, иллюстраций;
- практические, проблемные ситуации, упражнения (по освоению культурно-гигиенических навыков и культуры здоровья, правил и норм поведения и другие);
- наблюдения за объектами и явлениями природы, трудом взрослых;
- трудовые поручения и дежурства (сервировка стола к приему пищи, уход за комнатными растениями и другое);
- индивидуальную работу с детьми в соответствии с задачами разных образовательных областей;
- продуктивную деятельность детей по интересам детей (рисование, конструирование, лепка и другое);
- оздоровительные и закаливающие процедуры, здоровьесберегающие мероприятия, двигательную деятельность (подвижные игры, гимнастика и другое).

2.3.12. Согласно требованиям СанПиН 1.2.3685-21 в режиме дня предусмотрено время для проведения занятий.

2.3.13. **Занятие** рассматривается как дело, интересное и занимательное детям, развивающее их; как деятельность, направленная на освоение детьми одной или нескольких образовательных областей, или их интеграцию с использованием разнообразных форм и методов работы, выбор которых осуществляется педагогом самостоятельно. Занятие является формой организации обучения, наряду с экскурсиями, дидактическими играми, играми-путешествиями и другими. Оно может проводиться в виде образовательных ситуаций, тематических событий, проектной деятельности, проблемно-обучающих ситуаций, интегрирующих содержание образовательных областей, творческих и исследовательских проектов и так далее. В рамках отведенного времени педагог может организовывать образовательную деятельность с учётом интересов, желаний детей, их образовательных потребностей, включая детей дошкольного возраста в процесс сотворчества, содействия, сопереживания.

2.3.14. При организации занятий педагог использует опыт, накопленный при проведении образовательной деятельности в рамках сформировавшихся подходов. Время проведения занятий, их продолжительность, длительность перерывов, суммарная образовательная нагрузка для детей дошкольного возраста определяются СанПиН 1.2.3685-21.

2.3.15. Введение термина «занятие» не означает регламентацию процесса. Термин фиксирует форму организации образовательной деятельности. Содержание и педагогически обоснованную методику проведения занятий педагог может выбирать самостоятельно.

2.3.16. Образовательная деятельность, осуществляемая во время прогулки, включает:

- наблюдения за объектами и явлениями природы, направленные на установление разнообразных связей и зависимостей в природе, воспитание отношения к ней;

- подвижные игры и спортивные упражнения, направленные на оптимизацию режима двигательной активности и укрепление здоровья детей;
- экспериментирование с объектами неживой природы;
- сюжетно-ролевые и конструктивные игры (с песком, со снегом, с природным материалом);
- элементарную трудовую деятельность детей на участке ДОО;
- свободное общение педагога с детьми, индивидуальную работу;
- проведение спортивных праздников (при необходимости).

2.3.17. Образовательная деятельность, осуществляемая во вторую половину дня, может включать:

- элементарную трудовую деятельность детей (уборка групповой комнаты; ремонт книг, настольно-печатных игр; стирка кукольного белья; изготовление игрушек-самоделок для игр малышей);
- проведение зрелищных мероприятий, развлечений, праздников (кукольный, настольный, теневой театры, игры-драматизации; концерты; спортивные, музыкальные и литературные досуги и другое);
- игровые ситуации, индивидуальные игры и игры небольшими подгруппами (сюжетно-ролевые, режиссерские, дидактические, подвижные, музыкальные и другие);
- опыты и эксперименты, практико-ориентированные проекты, коллекционирование и другое;
- чтение художественной литературы, прослушивание аудиозаписей лучших образцов чтения, рассматривание иллюстраций, просмотр мультфильмов и так далее;
- слушание и исполнение музыкальных произведений, музыкально-ритмические движения, музыкальные игры и импровизации;
- организация и (или) посещение выставок детского творчества, изобразительного искусства, мастерских; просмотр репродукций картин классиков и современных художников и другого;
- индивидуальную работу по всем видам деятельности и образовательным областям;
- работу с родителями (законными представителями).

2.3.18. Для организации самостоятельной деятельности детей в группе создаются различные центры активности.

В группах раннего возраста:

- центр двигательной активности для развития основных движений детей;
- центр сенсорики и конструирования для организации предметной деятельности и игры с составными и динамическими игрушками, освоения детьми сенсорных эталонов формы, цвета, размера;
- центр для организации предметных и предметно-манипуляторных игр, совместных играх со сверстниками под руководством взрослого;
- центр творчества и продуктивной деятельности для развития восприятия смысла музыки, поддержки интереса к рисованию и лепке, становлению первых навыков продуктивной деятельности, освоения возможностей разнообразных изобразительных средств;
- центр познания и коммуникации (книжный уголок), восприятия смысла сказок, стихов, рассматривания картинок;
- центр экспериментирования и труда для организации экспериментальной деятельности с материалами и веществами (песок, вода, тесто и др.), развития навыков самообслуживания и становления действий с бытовыми предметами-орудиями (ложка, совок,

лопатка и пр.).

В группах для детей дошкольного возраста (от 3 до 7 лет) предусматривается следующий комплекс центров детской активности:

- центр двигательной активности (ориентирован на организацию игр средней и малой подвижности в групповых помещениях, средней и интенсивной подвижности в физкультурном и музыкальном залах, интенсивной подвижности на групповых участках, спортивной площадке, всей территории детского сада) в интеграции содержания образовательных областей «Физическое развитие», «Социально-коммуникативное развитие», «Речевое развитие»;
- центр безопасности, позволяющий организовать образовательный процесс для развития у детей навыков безопасности жизнедеятельности в интеграции содержания образовательных областей «Физическое развитие», «Познавательное развитие», «Речевое развитие», «Социально-коммуникативное развитие»;
- центр игры, содержащий оборудование для организации сюжетно-ролевых детских игр, предметы-заместители в интеграции содержания образовательных областей «Познавательное развитие», «Речевое развитие», «Социально-коммуникативное развитие», «Художественно-эстетическое развитие» и «Физическое развитие»;
- центр конструирования, в котором есть разнообразные виды строительного материала и детских конструкторов, бросового материала схем, рисунков, картин, демонстрационных материалов для организации конструкторской деятельности детей в интеграции содержания образовательных областей «Познавательное развитие», «Речевое развитие», «Социально-коммуникативное развитие» и «Художественно-эстетическое развитие»;
- центр логики и математики, содержащий разнообразный дидактический материал и развивающие игрушки, а также демонстрационные материалы для формирования элементарных математических навыков и логических операций в интеграции содержания образовательных областей «Познавательное развитие», «Речевое развитие», «Социально-коммуникативное развитие»;
- центр экспериментирования, организации наблюдения и труда, игровое оборудование, демонстрационные материалы и дидактические пособия которого способствуют реализации поисково-экспериментальной и трудовой деятельности детей в интеграции содержания образовательных областей «Познавательное развитие», «Речевое развитие», «Социально-коммуникативное развитие»;
- центр познания и коммуникации детей, оснащение которого обеспечивает расширение кругозора детей и их знаний об окружающем мире во взаимодействии детей со взрослыми и сверстниками в интеграции содержания образовательных областей «Познавательное развитие», «Речевое развитие», «Социально-коммуникативное развитие»;
- книжный уголок, содержащий художественную и познавательную литературу для детей, обеспечивающую их духовно-нравственное и этико-эстетическое воспитание, формирование общей культуры, освоение разных жанров художественной литературы, воспитание любви и интереса к художественному слову, удовлетворение познавательных потребностей в интеграции содержания всех образовательных областей;
- центр театрализации и музицирования, оборудование которого позволяет организовать музыкальную и театрализованную деятельность детей в интеграции с содержанием образовательных областей «Художественно-эстетическое развитие», «Познавательное развитие», «Речевое развитие», «Социально-коммуникативное развитие», «Физическое развитие»;
- центр уединения предназначен для снятия психоэмоционального напряжения

воспитанников;

- центр творчества детей, предназначенный для реализации продуктивной деятельности детей (рисование, лепка, аппликация, художественный труд) в интеграции содержания образовательных областей «Художественно-эстетическое развитие», «Речевое развитие», «Познавательное развитие», «Социально-коммуникативное развитие»<sup>13</sup>.

Самостоятельная деятельность в центрах детской активности предполагает самостоятельный выбор ребёнком её содержания, времени, партнеров. Педагог может направлять и поддерживать свободную самостоятельную деятельность детей (создавать проблемно-игровые ситуации, ситуации общения, поддерживать познавательные интересы детей, изменять предметно-развивающую среду и другое).

2.3.19. Во вторую половину дня педагог может организовывать культурные практики. Они расширяют социальные и практические компоненты содержания образования, способствуют формированию у детей культурных умений при взаимодействии со взрослым и самостоятельной деятельности. Ценность культурных практик состоит в том, что они ориентированы на проявление детьми самостоятельности и творчества, активности и инициативности в разных видах деятельности, обеспечивают их продуктивность.

2.3.20. К культурным практикам относят игровую, продуктивную, познавательно-исследовательскую, коммуникативную практики, чтение художественной литературы.

2.3.21. Культурные практики предоставляют ребёнку возможность проявить свою субъектность с разных сторон, что, в свою очередь, способствует становлению разных видов детских инициатив:

- в игровой практике ребёнок проявляет себя как творческий субъект (творческая инициатива);
- в продуктивной – созидающий и волевой субъект (инициатива целеполагания);
- в познавательно-исследовательской практике – как субъект исследования (познавательная инициатива);
- коммуникативной практике – как партнер по взаимодействию и собеседник (коммуникативная инициатива);
- чтение художественной литературы дополняет развивающие возможности других культурных практик детей дошкольного возраста (игровой, познавательно-исследовательской, продуктивной деятельности).

2.3.22. Тематику культурных практик педагогу помогают определить детские вопросы, проявленный интерес к явлениям окружающей действительности или предметам, значимые события, неожиданные явления, художественная литература и другое.

2.3.23. В процессе культурных практик педагог создает атмосферу свободы выбора, творческого обмена и самовыражения, сотрудничества взрослого и детей. Организация культурных практик предполагает подгрупповой способ объединения детей.

## **2.4. Способы и направления поддержки детской инициативы.**

2.5.22. Для поддержки детской инициативы педагог поощряет свободную

<sup>13</sup> Рекомендации по формированию инфраструктуры дошкольных образовательных организаций и комплектации учебно-методических материалов в целях реализации образовательных программ дошкольного образования (разработаны во исполнение пункта 3 перечня поручений Президента Российской Федерации от 16 марта 2022 г. № Пр-487 по итогам заседания Совета при Президенте Российской Федерации по реализации государственной политики в сфере защиты семьи и детей 17 декабря 2021 года) – URL: <https://docs.edu.gov.ru/document/f4f7837770384bfa1faa1827ec8d72d4/download/5558/> (дата обращения 25.04.2023)

самостоятельную деятельность детей, основанную на детских интересах и предпочтениях. Появление возможности у ребёнка исследовать, играть, лепить, рисовать, сочинять, петь, танцевать, конструировать, ориентируясь на собственные интересы, позволяет обеспечить такие важные составляющие эмоционального благополучия ребёнка ДОО как уверенность в себе, чувство защищенности, комфорта, положительного самоощущения.

2.5.23. Наиболее благоприятными отрезками времени для организации свободной самостоятельной деятельности детей является утро, когда ребёнок приходит в ДОО, и вторая половина дня.

2.5.24. Любая деятельность ребёнка в ДОО может протекать в форме самостоятельной инициативной деятельности, например:

самостоятельная исследовательская деятельность и экспериментирование;  
 свободные сюжетно-ролевые, театрализованные, режиссерские игры;  
 игры - импровизации и музыкальные игры;  
 речевые и словесные игры, игры с буквами, слогами, звуками;  
 логические игры, развивающие игры математического содержания;  
 самостоятельная деятельность в книжном уголке;  
 самостоятельная изобразительная деятельность, конструирование;  
 самостоятельная двигательная деятельность, подвижные игры, выполнение ритмических и танцевальных движений.

2.5.25. Для поддержки детской инициативы педагог должен учитывать следующие условия:

1) уделять внимание развитию детского интереса к окружающему миру, поощрять желание ребёнка получать новые знания и умения, осуществлять деятельность пробы в соответствии со своими интересами, задавать познавательные вопросы;

2) организовывать ситуации, способствующие активизации личного опыта ребёнка в деятельности, побуждающие детей к применению знаний, умений при выборе способов деятельности;

3) расширять и усложнять в соответствии с возможностями и особенностями развития детей область задач, которые ребёнок способен и желает решить самостоятельно, уделять внимание таким задачам, которые способствуют активизации у ребёнка творчества, сообразительности, поиска новых подходов;

4) поощрять проявление детской инициативы в течение всего дня пребывания ребёнка в ДОО, используя приемы поддержки, одобрения, похвалы;

5) создавать условия для развития произвольности в деятельности, использовать игры и упражнения, направленные на тренировку волевых усилий, поддержку готовности и желания ребёнка преодолевать трудности, доводить деятельность до результата;

б) поощрять и поддерживать желание детей получить результат деятельности, обращать внимание на важность стремления к качественному результату, подсказывать ребёнку, проявляющему небрежность и равнодушие к результату, как можно довести дело до конца, какие приемы можно использовать, чтобы проверить качество своего результата;

7) внимательно наблюдать за процессом самостоятельной деятельности детей, в случае необходимости оказывать детям помощь, но стремиться к её дозированию. Если ребёнок испытывает сложности при решении уже знакомой ему задачи, когда изменилась обстановка или иные условия деятельности, то целесообразно и достаточно использовать приемы наводящих вопросов, активизировать собственную активность и смекалку ребёнка, намекнуть,

посоветовать вспомнить, как он действовал в аналогичном случае;

8) поддерживать у детей чувство гордости и радости от успешных самостоятельных действий, подчеркивать рост возможностей и достижений каждого ребёнка, побуждать к проявлению инициативы и творчества через использование приемов похвалы, одобрения, восхищения.

2.5.26. В возрасте 3-4 лет у ребёнка активно проявляется потребность в общении со взрослым, ребёнок стремится через разговор с педагогом познать окружающий мир, узнать об интересующих его действиях, сведениях. Поэтому ребёнок задает различного рода вопросы. Важно поддержать данное стремление ребёнка, поощрять познавательную активность детей младшего дошкольного возраста, использовать педагогические приемы, направленные на развитие стремлений ребёнка наблюдать, сравнивать предметы, обследовать их свойства и качества. Педагогу важно проявлять внимание к детским вопросам, поощрять и поддерживать их познавательную активность, создавать ситуации, побуждающие ребёнка самостоятельно искать решения возникающих проблем, осуществлять деятельностные пробы. При проектировании режима дня педагог уделяет особое внимание организации вариативных активностей детей, чтобы ребёнок получил возможность участвовать в разнообразных делах: в играх, в экспериментах, в рисовании, в общении, в творчестве (имитации, танцевальные импровизации и тому подобное), в двигательной деятельности.

2.5.27. С четырех-пяти лет у детей наблюдается высокая активность. Данная потребность ребёнка является ключевым условием для развития самостоятельности во всех сферах его жизни и деятельности. Педагогу важно обращать особое внимание на освоение детьми системы разнообразных обследовательских действий, приемов простейшего анализа, сравнения, умения наблюдать для поддержки самостоятельности в познавательной деятельности. Педагог намеренно насыщает жизнь детей проблемными практическими и познавательными ситуациями, в которых детям необходимо самостоятельно применить освоенные приемы. Всегда необходимо доброжелательно и заинтересованно относиться к детским вопросам и проблемам, быть готовым стать партнером в обсуждении, поддерживать и направлять детскую познавательную активность, уделять особое внимание доверительному общению с ребёнком. В течение дня педагог создает различные ситуации, побуждающие детей проявить инициативу, активность, желание совместно искать верное решение проблемы. Такая планомерная деятельность способствует развитию у ребёнка умения решать возникающие перед ними задачи, что способствует развитию самостоятельности и уверенности в себе. Педагог стремится создавать такие ситуации, в которых дети приобретают опыт дружеского общения, совместной деятельности, умений командной работы. Это могут быть ситуации волонтерской направленности: взаимной поддержки, проявления внимания к старшим, заботы о животных, бережного отношения к вещам и игрушкам.

Важно, чтобы у ребёнка всегда была возможность выбора свободной деятельности, поэтому атрибуты и оборудование для детских видов деятельности должны быть достаточно разнообразными и постоянно меняющимися (смена примерно раз в два месяца).

2.5.28. Дети пяти-семи лет имеют яркую потребность в самоутверждении и признании со стороны взрослых. Поэтому педагогу важно обратить внимание на те педагогические условия, которые развивают детскую самостоятельность, инициативу и творчество. Для этого педагог создает ситуации, активизирующие желание детей применять свои знания и умения, имеющийся опыт для самостоятельного решения задач. Он регулярно поощряет стремление к самостоятельности, старается определять для детей все более сложные задачи, активизируя их усилия, развивая произвольные умения и волю, постоянно поддерживает желание преодолевать

трудности и поощряет ребёнка за стремление к таким действиям, нацеливает на поиск новых, творческих решений возникших затруднений.

2.5.29. Для поддержки детской инициативы педагогу рекомендуется использовать ряд способов и приемов.

1) Не следует сразу помогать ребёнку, если он испытывает затруднения решения задачи, важно побуждать его к самостоятельному решению, подбадривать и поощрять попытки найти решение. В случае необходимости оказания помощи ребёнку, педагог сначала стремится к её минимизации: лучше дать совет, задать наводящие вопросы, активизировать имеющийся у ребёнка прошлый опыт.

2) У ребёнка всегда должна быть возможность самостоятельного решения поставленных задач. При этом педагог помогает детям искать разные варианты решения одной задачи, поощряет активность детей в поиске, принимает любые предположения детей, связанные с решением задачи, поддерживает инициативу и творческие решения, а также обязательно акцентирует внимание детей на качестве результата, их достижениях, одобряет и хвалит за результат, вызывает у них чувство радости и гордости от успешных самостоятельных, инициативных действий.

3) Особое внимание педагог уделяет общению с ребёнком в период проявления кризиса семи лет: характерные для ребёнка изменения в поведении и деятельности становятся поводом для смены стиля общения с ребёнком. Важно уделять внимание ребёнку, уважать его интересы, стремления, инициативы в познании, активно поддерживать стремление к самостоятельности. Дети седьмого года жизни очень чувствительны к мнению взрослых. Необходимо поддерживать у них ощущение своего взросления, вселять уверенность в своих силах.

4) Педагог может акцентировать внимание на освоении ребёнком универсальных умений организации своей деятельности и формировании у него основ целеполагания: поставить цель (или принять её от педагога), обдумать способы её достижения, осуществить свой замысел, оценить полученный результат с позиции цели. Задача развития данных умений ставится педагогом в разных видах деятельности. Педагог использует средства, помогающие детям планомерно и самостоятельно осуществлять свой замысел: опорные схемы, наглядные модели, пооперационные карты.

5) Создание творческих ситуаций в игровой, музыкальной, изобразительной деятельности и театрализации, в ручном труде также способствует развитию самостоятельности у детей. Сочетание увлекательной творческой деятельности и необходимости решения задачи и проблемы привлекает ребёнка, активизирует его желание самостоятельно определить замысел, способы и формы его воплощения.

6) Педагог уделяет особое внимание обогащению РППС, обеспечивающей поддержку инициативности ребёнка. В пространстве группы появляются предметы, побуждающие детей к проявлению интеллектуальной активности. Это могут быть новые игры и материалы, детали незнакомых устройств, сломанные игрушки, нуждающиеся в починке, зашифрованные записи, посылки, письма-схемы, новые таинственные книги и прочее. Разгадывая загадки, заключенные в таких предметах, дети учатся рассуждать, анализировать, отстаивать свою точку зрения, строить предположения, испытывают радость открытия и познания.

### **Концепция и содержание УМК «Изучаем русский язык» (автор Гаффарова С.М.)**

В современных условиях развития общества русский язык становится обязательным компонентом обучения не только в школе, но и в национальных дошкольных образовательных учреждениях. Раннее обучение русскому языку создает прекрасные возможности для того,



чтобы вызвать интерес к языковому и культурному многообразию республики Татарстан и России, уважение к языку и культуре русского народа, способствует развитию коммуникативно-речевого такта.

Вопросы, связанные с обучением второму языку дошкольников являются сегодня предметом широких дискуссий, поскольку, раннее детство (4 года) рассматривается специалистами как наиболее благоприятный период для овладения языками (Е.И.Негневицкая, В.С. Мухина, Н.Д.Гальская, З.Я.Футерман и др). Однако, как показывает практика, процесс обучения русскому языку дошкольников не принес пока должных результатов в силу разных причин:

- не разработана методика обучения дошкольников с 4-х лет русскому языку;
- предложенные пособия рекомендуют изучение русскому языку, начиная с старшей группы (5 лет), но не разработана система занятий, составленных с учетом преемственности между детским садом и школой;
- отсутствует должное методическое обеспечение;
- нехватка специально подготовленных кадров.

Русский язык является вторым для маленьких граждан Татарстана, родившихся в семьях, где основным языком является не русский, а какой-нибудь другой, например, татарский язык.

Существует запрос на организацию специального обучения русскому языку, начиная с маленького возраста. Настоящее пособие призвано помочь родителям и воспитателям быть проводниками в мир двуязычия.

Одним из важных аспектов обучения и воспитания нерусских детей, подготовки их к обучению в школе является приобщение их к русскому языку, к русской культуре.

**Основной задачей изучения русского языка является:**

- формирование первоначальных умений и навыков практического владения русским языком в устной форме.

***В процессе обучения дети должны:***

- научиться воспринимать и понимать русскую речь на слух;
- говорить по-русски в пределах доступной им тематики, усвоенных слов, грамматических форм, синтаксических конструкций и несложных образцов связной речи.

Весь курс обучения русскому языку призван способствовать формированию у детей навыков общения в ситуациях, естественных для детей дошкольного возраста.

Занятия по обучению русскому языку являются органической частью воспитательно-образовательной работы, осуществляемой в детском саду и активно содействует решению задач нравственного, физического, трудового и эстетического воспитания дошкольников.

***По окончании обучения дети должны:***

<b><i>Аудирование</i></b>	<ul style="list-style-type: none"> <li>- понимать и выполнять просьбы воспитателя, относящиеся к ведению ОД, организация различных форм игровой и обслуживающей деятельности в соответствии с тематикой речевых ситуаций определенных для каждого возраста,</li> <li>- понимать на слух речь воспитателя в учебно-игровых ситуациях;</li> </ul>
<b><i>Говорение</i></b>	<ul style="list-style-type: none"> <li>- уметь отвечать на вопросы,</li> <li>- формировать просьбы, обращаться к воспитателю и своим товарищам в пределах примерных ситуаций общения,</li> <li>- уметь высказываться в соответствии с игровой ситуацией в объеме 1-2 фраз,</li> <li>- уметь использовать считалки, рифмовки,</li> <li>- уметь составить простой рассказ,</li> <li>- знать потешки, стихотворения, песни.</li> </ul>

***Последовательность реализации основных закономерностей:***

- весь курс обучения русскому языку должен быть сориентирован не только на формирование практических навыков и умений, но и на более полную реализацию

воспитательно-образовательного развивающего потенциала русского языка. Поэтому уже на 1 году обучения детям предлагаются материал и задания, способствующие развитию воображения, воспитанию навыков культуры;

- в процессе обучения русскому языку важно научить ребенка сопереживать, жалеть, сочувствовать, понимать, помогать. Поэтому во многих ситуациях, моделируемых с помощью настоящего пособия дети должны, например, помочь сказочным героям, друг другу, т.е. они ставятся в условие выбора положительного морального действия;

- процесс обучения русскому языку в детском саду характеризуется коммуникативной направленностью. Усиление коммуникативной направленности обучения осуществляется за счет ведения сказочных персонажей, использования ролевых игр.

Процесс обучения русскому языку в детском саду представляет собой совместную деятельность воспитателя и детей.

#### **Задача воспитателя:**

- сделать все возможное, чтобы заинтересовать и поддерживать интерес ребенка на протяжении всех лет обучения, путем использования естественной среды и путем создания искусственной языковой среды и разнообразия коммуникативных задач.

Процесс обучения русскому языку будет эффективным, если он строится с учетом возрастных особенностей детей. У детей дошкольного возраста преобладает произвольный вид внимания и памяти. Это значит, что они хорошо запоминают то, что им интересно.

Поэтому каждое занятие должно быть праздником для детей – праздником общения на русском языке с воспитателем, друг с другом, со сказочными персонажами. Этому призваны помочь предложенный в сборнике интересный сюжет занятия, разнообразные пальчиковые, подвижные, дидактические игры, интересные физкультминутки, музыка, варьирование приемов и средств обучения.

<p><b>Обучение устной речи</b></p>	<p>Обучение говорению и аудированию осуществляется только в общении, которое протекает в форме диалога воспитателя с ребенком, диалога детей с игрушками по ходу игры, со сказочными персонажами и т.д.</p> <p>Все речевые образцы, предназначенные для говорения и аудирования, вводятся в игровых ситуациях, в ситуациях каждодневного общения.</p> <p>Обучение диалогической речи направлено на развитие умений задавать вопросы и отвечать на них, выражать согласие и несогласие.</p> <p>Постоянно действующими героями в данном пособии являются Медвежонок – Мишутка, девочка Маша, Настя, Зайчик, Собачка Филя, Петрушка, Незнайка и др.</p> <p>Овладение устной речью проходит с помощью активного использования игры как методического приема.</p>
<p><b>Обучение фонетической, грамматической и лексической сторонам устной речи</b></p>	<p>Имитация или подражание, когда дети учатся произносить звуки и звукосочетания, подражая воспитателю;</p> <p>Объяснение и показ артикуляции;</p> <p>Сопоставление звуков русского языка со звуками родного языка.</p> <p>С целью преодоления фонетических трудностей в старшем дошкольном возрасте воспитатель может проводить упражнения типа «фонетической зарядки».</p> <p>Обучение лексической стороне речи строится с опорой на наглядность: игрушки, картинки, изображение действий, жесты, мимика. Словарный запас включает лексику по темам, хорошо известным детям в их повседневной жизни («Игры и игрушки», «Семья», «Дом», «Животные» и т.д.).</p> <p>Отобранная лексика носит конкретный характер. В основном</p>

	<p>дети узнают названия предметов материального мира, названия типичных действий и признаков предметов, которые им уже знакомы на родном языке.</p> <p>Лексика вводится постепенно большими тематическими группами и отрабатывается в различных играх. Слова вводятся не изолированно, а в сочетании с другими словами или в осмысленной ситуации в игре.</p>
--	---

Важным является соблюдение этапности речевых навыков и умений. Ребенок воспринимает новое языковое явление, воспроизводит под руководством воспитателя, включает это языковое явление в свою речь в процессе игр, заданий, речевых упражнений.

Воспитательно-образовательный процесс обучению детей русскому языку предлагаем организовать *следующими способами:*

- ведется специальное обучение на занятиях 3 раза в неделю, в I или II половину дня, длительность занятий от 15 до 30 минут, в зависимости от возраста детей;

- в режимные моменты, в ходе свободных игр, в непосредственном общении с детьми коммуникативно вводятся и ситуативно активизируются речевые конструкции разговорной речи;

- индивидуально, с малой группой, с подгруппой, со всей группой ведутся беседы по интерактивным играм и игрушкам, иллюстрированным книгам, рассматривают игрушки, играют в настольно-печатные игры (типа лото и др.);

- перед едой, перед сном читают, обсуждают, выучивают стихи и песенки, слушают русскую народную, детскую, классическую музыку;

- детям показывают спектакли кукольного театра, играют в подвижные игры на русском языке;

- занятия разными видами деятельности (в частности, музыкальное, физкультурное занятия, ручной труд) можно проводить чередуя русский и родной языки.

- в детском саду проводятся праздники, связанные с русским языком и культурой.

Пособие «Изучаем русский язык» направлено на воспитание интереса к овладению русского языка, развитию активной и пассивной речи.

*Эти рекомендации адресованы воспитателю детского сада, обучающему русскому языку детей средней (4-5 лет), старшей (5-6), подготовительной к школе (6-7 лет) групп.*

Практическое пособие «Изучаем русский язык» составлено на основе действующих программ по русскому языку: Программа по обучению русскому языку. Издательство «Магариф», 2009, «Двуязычный детский сад» Программа и основные условия ее реализации. Центр инноваций в педагогике. Москва, 1996, «Русский язык для старших групп национальных детских садов РСФСР. Министерство просвещения РСФСР, 1987).

Материал пособия организован по возрастам и по темам. Изложение материала для каждой возрастной группы начинается с примерного распределения, материала по темам, формулировки задач, которые будут решаться воспитателем по ходу работы над темой. Затем приводятся необходимые наглядные пособия.

Для среднего и старшего дошкольного возраста разработаны подробные планы двух занятий каждой недели. Некоторые занятия включают выполнение заданий в рабочих тетрадях, которые будут включены в УМК по обучению детей русскому языку. Третье занятие воспитатель планирует по своему усмотрению, используя пройденный материал и учитывая степень его усвоения детьми своей группы.

### **Концепция и содержание УМК «Говорим по-татарски» (авторы Зарипова З.М., Кидрячева Р.Г., Исаева Р.С.)**

#### **Основные задачи:**

- формирование первоначальных умений и навыков практического владения татарским языком в устной форме,

- формировать мотивацию учения ребенка, активизировать в речи слова обозначающие предмет, признак предмета и действие;
- способствовать умению составлять небольшие рассказы по серии ситуативных картинок с одним действующим лицом, сюжетной картине или из личных наблюдений ребенка.

**Проект состоит из трех частей:**

- «Минем өем» (для средней группы),
- «Уйный-уйный үсәбез» (для старшей группы),
- «Мәктәпкә илтә юллар» (для подготовительной к школе группы).

**Рабочая тетрадь** является одним из основных компонентов УМК «Говорим по-татарски», предназначенные для детей 4-5 лет, делающие первые шаги в мир татарского языка. Творческая тетрадь поможет: ребенку усвоить лексику татарского языка, закрепить речевой материал, привлечь родителей активно включиться в процесс развития своего малыша. В рабочей тетради даны задания на называние, обобщение и сравнение предметов на определение их величины, размера, количества.

**Программа принциплары.**

**Коммуникативлылык принцибы** – балаларны татар телен аралашу чарасы буларак куллануга эзерләүгә корылган. Телне фән буларак түгел, ә аралашу чарасы буларак өйрәтү.

**Интеграция һәм дифференциация принцибы** – һәр сөйләм төренен үз үзәнчәлеген исәпкә алу, тәрбияче сөйләмен техник чаралар ярдәмендә (аудио-, видеоязмада) тыңлау (аудирование), тел үзәнчәлекләрен төрле күнегүләрдә бирү, балаларның диалогик сөйләмен үстерү;

**Күрсәтмәләлек принцибы** – тел өйрәтүне көндәлек тормыштагы һәр төрле эшчәнлеккә бәйлә рәвештә, аларның тирә-юньне танып белүенә төп чарасы булып торган уен аша үткәү;

**Тел өйрәтү, тәрбия һәм үстерү бурычларының бер-берсе белән тыгыз бәйләнештә тормышка ашыру принцибы;**

**Барлык белем бирү өлкәләрен берләштерү (интегральләштерү) принцибы:** аралашу, танып-белү, социальләштерү, физик культура, сәламәтлек, хезмәт, иминлек, матур әдәбият, ижади сәнгать, музыка.

**Дәвамчанлык принцибы** – балалар бакчасы һәм башлангыч мәктәптә эзлеклелекне күздә тоту;

**Белем бирүне комплекслы-тематик принципка корып оештыру;**

**Белем бирү эшчәнлегенә мотивлашкан булу принцибы** - бала материалны үз өчен кызык булганда, үзенең шәхси ихтыяжларына туры килгәндә генә кабул итә һәм фикерли башлый. Телне өйрәтү процессында әкияти сюжетлар карау, кызыклы таныш геройлар (Акбай, Мияу) белән очрашу, уен элементларын куллану – тел материалын өйрәнүнең мотивлашкан булуын тәмин итә. Телне аралашу, уен ситуацияләренә бәйләп өйрәнгәндә, балалар тел өйрәнүнең практик әһәмиятен тоялар, эмоциональ күтәрәнкелек туа һәм алар тел материалын бик теләп үзләштерәләр.

**Белем бирү эшчәнлегенә дидактик принцибы** - гадидән катлаулыга таба бару.

**Индивидуальләштерү принцибы** - тел өйрәткәндә социаль шәхес сыйфатларын үстерүне күздә тоту. Балаларның яшь үзәнчәлекләрен исәпкә алу.

**Татар телен өйрәтүдә кулланыла торган чаралар.**

1. Эшчәнлек эшкәртмәләре, диагностик материаллар.
2. Тавышлы күрсәтмәләлек (һәр проект өчен аудиоязмалар, анимацион сюжетлар, мультфильмнар).
3. Картиналы һәм картиналы-дидактик күрсәтмәләлек(таратма һәм күрсәтмә рәсемнәр, жырлы-биюле уеннар, театр эшчәнлегә өчен материаллар.
4. Символик, график күрсәтмәләлек (пиктограммалар).

5. Күләмле күрсәтмәлелек (макетлар, муляжлар, уенчыклар)
6. Интерактив уеннар.
7. Эш дәфтәрләре.

### **Эш төрләре һәм формалары.**

Программа бурычларын үтәүдә эш формаларының, практик гамәли алымнарның, чараларның әһәмияте зур. Төп эш төрләре булып түбәндәгеләр тора:

1. Предметлар белән эш: тасвирлау, уенчык белән диалог төзү, уен һәм әкиятләрдә катнашу.
2. Рәсемнәр белән эш: тасвирлау, үстерешле диалог.
3. Сюжетлы-рольле уеннар;
4. Әйлән-бәйлән, жырлы-биюле уеннар өйрәнү (аудиоязмага таянып).
5. Театральләштерү, сәхнәләштерү (бармак театры, битлекләр, костюмнар, театр күрсәтү (эти-әниләргә, башка төркем балаларына).
6. Хәрәкәтле уеннар: туп белән уеннар, “Командир” уены, әйлән-бәйлән уен, зарядка уеннары.
7. Ижади һәм ситуатив уеннар: рольле уеннар, интервью, ситуатив күнегүләр.
8. Ситуатив, логик күнегүләргә ишетеп, аңлап эшләү.
9. Үстерелешле диалоглар (зурлар һәм яшьтәшләре белән үзара аралашу).
10. Аудиоязмалар тыңлау, кушылып әйтү, жырлау, кабатлау, ишеткән сүзгә рәсемдә табып күрсәтү.
11. Анимацион сюжетлар, мультфильмнар карау.
12. Интерактив уеннар.

### **Татарча сөйләшәргә өйрәткәндә куелган минимум бурычлар.**

Программа өч проектны һәм аларның төп максатларын һәм бурычларын үз эченә ала:

#### **“Минем өем” проекты (4-5 яшь).**

**Максат:** Татар теленә кызыксыну уяту, аралашу теләге тудыру.

- Бурычлар:**
1. Сүз байлыгы булдыру, сөйләмдә активлаштыру.
  2. Гади диалогта катнаша белү, хәтер, зигән үстерү.
  3. Бер – береңне тыңлау, ишетү сыйфатлары тәрбияләү.

#### **“Уйный – уйный үсәбез” проекты (5-6 яшь).**

**Максат:** Үзара һәм зурлар белән көндәлек тормышта татарча аралашуга чыгу.

- Бурычлар:**
1. Сүз байлыгын арттыру, сөйләм күнекмәләре формалаштыру.
  2. Гади сорауларны аңлап җавап бирү, мөрәҗәгать итә белү, көндәлек яшәештә аралашу.
  3. Әдәпле итеп кара-каршы сөйләшә белү күнекмәләрен тәрбияләү.

#### **“Без инде хәзер зурлар, мәктәпкә илтә юллар” проекты (6-7 яшь).**

**Максат:** Балаларның көнкүрешкә, табигатькә, жәмгыятькә кагылышлы сүзләр исәбенә сөйләмнән басты, сүз һәм сүзтәзмәләргә төрле ситуацияләрдә кулланышка кертү.

- Бурычлар:**
1. Сөйләмне аралашу чарасы буларак камилләштерү, файдалана белү күнекмәләрен өйрәтү.
  2. Мөстәкыйль фикер йөртәргә, җавап бирергә күнектәрү, балада үзенә сөйләм белән кызыксыну һәм сизгерлек уяту.
  3. Сөйләм әдәбе (сорау, гозер, мөрәҗәгать итү, рәхмәт белдерү, исәнләшү, сабуулашу) кагыйдәләрен камилләштерү.

**Укыту методик комплектының эчтәлегә.**

Нэр проект түбэндэгелэрне үз эченэ ала:

- 1) тематик план;
- 2) эшчэнлек конспектлары;
- 3) балалар һәм эти-энилэр өчен эш дэфтэрлэре;
- 4) аудиоязмалар;
- 5) анимацион күренешлэр;
- 6) күрсәтмә, таратма материаллар;

## **2.5. Особенности взаимодействия педагогического коллектива с семьями обучающихся.**

2.5.1. Главными целями взаимодействия педагогического коллектива ДОО с семьями обучающихся дошкольного возраста являются:

обеспечение психолого-педагогической поддержки семьи и повышение компетентности родителей (законных представителей) в вопросах образования, охраны и укрепления здоровья детей младенческого, раннего и дошкольного возрастов;

обеспечение единства подходов к воспитанию и обучению детей в условиях ДОО и семьи; повышение воспитательного потенциала семьи.

2.5.2. Эта деятельность должна дополнять, поддерживать и тактично направлять воспитательные действия родителей (законных представителей) детей младенческого, раннего и дошкольного возрастов.

2.5.3. Достижение этих целей должно осуществляться через решение основных задач:

1) информирование родителей (законных представителей) и общественности относительно целей ДО, общих для всего образовательного пространства Российской Федерации, о мерах господдержки семьям, имеющим детей дошкольного возраста, а также об образовательной программе, реализуемой в ДОО;

2) просвещение родителей (законных представителей), повышение их правовой, психолого-педагогической компетентности в вопросах охраны и укрепления здоровья, развития и образования детей;

3) способствование развитию ответственного и осознанного родительства как базовой основы благополучия семьи;

4) построение взаимодействия в форме сотрудничества и установления партнёрских отношений с родителями (законными представителями) детей младенческого, раннего и дошкольного возраста для решения образовательных задач;

5) вовлечение родителей (законных представителей) в образовательный процесс.

2.5.4. Построение взаимодействия с родителями (законными представителями) должно придерживаться следующих принципов:

1) приоритет семьи в воспитании, обучении и развитии ребёнка: в соответствии с Законом об образовании у родителей (законных представителей) обучающихся не только есть преимущественное право на обучение и воспитание детей, но именно они обязаны заложить основы физического, нравственного и интеллектуального развития личности ребёнка;

2) открытость: для родителей (законных представителей) должна быть доступна актуальная информация об особенностях пребывания ребёнка в группе; каждому из родителей (законных представителей) должен быть предоставлен свободный доступ в ДОО; между педагогами и родителями (законными представителями) необходим обмен информацией об особенностях развития ребёнка в ДОО и семье;

3) взаимное доверие, уважение и доброжелательность во взаимоотношениях педагогов и родителей (законных представителей): при взаимодействии педагогу необходимо придерживаться этики и культурных правил общения, проявлять позитивный настрой на общение и сотрудничество с родителями (законными представителями); важно этично и разумно использовать полученную информацию как со стороны педагогов, так и со стороны родителей (законных представителей) в интересах детей;

4) индивидуально-дифференцированный подход к каждой семье: при взаимодействии необходимо учитывать особенности семейного воспитания, потребности родителей (законных представителей) в отношении образования ребёнка, отношение к педагогу и ДОО, проводимым мероприятиям; возможности включения родителей (законных представителей) в совместное решение образовательных задач;

5) возрастосообразность: при планировании и осуществлении взаимодействия необходимо учитывать особенности и характер отношений ребёнка с родителями (законными представителями), прежде всего, с матерью (преимущественно для детей младенческого и раннего возраста), обусловленные возрастными особенностями развития детей.

2.5.5. Деятельность педагогического коллектива ДОО по построению взаимодействия с родителями (законными представителями) обучающихся осуществляется по нескольким направлениям:

1) диагностико-аналитическое направление включает получение и анализ данных о семье каждого обучающегося, её запросах в отношении охраны здоровья и развития ребёнка; об уровне психолого-педагогической компетентности родителей (законных представителей); а также планирование работы с семьей с учётом результатов проведенного анализа; согласование воспитательных задач;

2) просветительское направление предполагает просвещение родителей (законных представителей) по вопросам особенностей психофизиологического и психического развития детей младенческого, раннего и дошкольного возрастов; выбора эффективных методов обучения и воспитания детей определенного возраста; ознакомление с актуальной информацией о государственной политике в области ДО, включая информирование о мерах господдержки семьям с детьми дошкольного возраста; информирование об особенностях реализуемой в ДОО образовательной программы; условиях пребывания ребёнка в группе ДОО; содержании и методах образовательной работы с детьми;

3) консультационное направление объединяет в себе консультирование родителей (законных представителей) по вопросам их взаимодействия с ребёнком, преодоления возникающих проблем воспитания и обучения детей, в том числе с ООП в условиях семьи; особенностей поведения и взаимодействия ребёнка со сверстниками и педагогом; возникающих проблемных ситуациях; способам воспитания и построения продуктивного взаимодействия с детьми младенческого, раннего и дошкольного возрастов; способам организации и участия в детских деятельности, образовательном процессе и другому.

2.5.6. Совместная образовательная деятельность педагогов и родителей (законных представителей) обучающихся предполагает сотрудничество в реализации некоторых образовательных задач, вопросах организации РППС и образовательных мероприятий; поддержку образовательных инициатив родителей (законных представителей) детей младенческого, раннего и дошкольного возрастов; разработку и реализацию образовательных проектов ДОО совместно с семьей.

2.5.7. Особое внимание в просветительской деятельности ДОО должно уделяться

повышению уровня компетентности родителей (законных представителей) в вопросах здоровьесбережения ребёнка.

2.5.8. Реализация данной темы может быть осуществлена в процессе следующих направлений просветительской деятельности:

1) информирование о факторах, положительно влияющих на физическое и психическое здоровье ребёнка (рациональная организация режима дня ребёнка, правильное питание в семье, закаливание, организация двигательной активности, благоприятный психологический микроклимат в семье и спокойное общение с ребёнком и другое), о действии негативных факторов (переохлаждение, перегревание, перекармливание и другое), наносящих непоправимый вред здоровью ребёнка;

2) своевременное информирование о важности вакцинирования в соответствии с рекомендациями Национального календаря профилактических прививок и по эпидемическим показаниям;

3) информирование родителей (законных представителей) об актуальных задачах физического воспитания детей на разных возрастных этапах их развития, а также о возможностях ДОО и семьи в решении данных задач;

4) знакомство родителей (законных представителей) с оздоровительными мероприятиями, проводимыми в ДОО;

5) информирование родителей (законных представителей) о негативном влиянии на развитие детей систематического и бесконтрольного использования ИТ-технологий (нарушение сна, возбудимость, изменения качества памяти, внимания, мышления; проблемы социализации и общения и другое).

2.5.8. Эффективность просветительской работы по вопросам здоровьесбережения детей может быть повышена за счет привлечения к тематическим встречам профильных специалистов (медиков, нейропсихологов, физиологов, ИТ-специалистов и других).

2.5.9. Направления деятельности педагога реализуются в разных формах (групповых и (или) индивидуальных) посредством различных методов, приемов и способов взаимодействия с родителями (законными представителями):

1) диагностико-аналитическое направление реализуется через опросы, социологические срезы, индивидуальные блокноты, «почтовый ящик», педагогические беседы с родителями (законными представителями); дни (недели) открытых дверей, открытые просмотры занятий и других видов деятельности детей и так далее;

2) просветительское и консультационное направления реализуются через групповые родительские собрания, конференции, круглые столы, семинары-практикумы, тренинги и ролевые игры, консультации, педагогические гостиные, родительские клубы и другое; информационные проспекты, стенды, ширмы, папки-передвижки для родителей (законных представителей); журналы и газеты, издаваемые ДОО для родителей (законных представителей), педагогические библиотеки для родителей (законных представителей); сайты ДОО и социальные группы в сети Интернет; медиарепортажи и интервью; фотографии, выставки детских работ, совместных работ родителей (законных представителей) и детей. Включают также и досуговую форму - совместные праздники и вечера, семейные спортивные и тематические мероприятия, тематические досуги, знакомство с семейными традициями и другое.

2.5.10. Для вовлечения родителей (законных представителей) в образовательную деятельность целесообразно использовать специально разработанные (подобранные)



дидактические материалы для организации совместной деятельности родителей (законных представителей) с детьми в семейных условиях в соответствии с образовательными задачами, реализуемыми в ДОО. Эти материалы должны сопровождаться подробными инструкциями по их использованию и рекомендациями по построению взаимодействия с ребёнком (с учётом возрастных особенностей). Кроме того, необходимо активно использовать воспитательный потенциал семьи для решения образовательных задач, привлекая родителей (законных представителей) к участию в образовательных мероприятиях, направленных на решение познавательных и воспитательных задач.

2.5.11. Незаменимой формой установления доверительного делового контакта между семьей и ДОО является диалог педагога и родителей (законных представителей). Диалог позволяет совместно анализировать поведение или проблемы ребёнка, выяснять причины проблем и искать подходящие возможности, ресурсы семьи и пути их решения. В диалоге проходит просвещение родителей (законных представителей), их консультирование по вопросам выбора оптимального образовательного маршрута для конкретного ребёнка, а также согласование совместных действий, которые могут быть предприняты со стороны ДОО и семьи для разрешения возможных проблем и трудностей ребёнка в освоении образовательной программы.

2.5.12. Педагоги самостоятельно выбирают педагогически обоснованные методы, приемы и способы взаимодействия с семьями обучающихся, в зависимости от стоящих перед ними задач. Сочетание традиционных и инновационных технологий сотрудничества позволит педагогам ДОО устанавливать доверительные и партнерские отношения с родителями (законными представителями), эффективно осуществлять просветительскую деятельность и достигать основные цели взаимодействия ДОО с родителями (законными представителями) детей дошкольного возраста.

## **2.6. Направления и задачи коррекционно-развивающей работы**

*Коррекционно-развивающая работа и\или инклюзивное образование* в МБДОУ «Центр развития ребенка-детский сад № 86 «Электроник» направлено на обеспечение коррекции нарушений развития у различных категорий детей (целевые группы), включая детей с ООП, в том числе детей с ОВЗ и детей-инвалидов; оказание им квалифицированной помощи в освоении Программы, их разностороннее развитие с учетом возрастных и индивидуальных особенностей, социальной адаптации.

КРР представляет собой комплекс мер по психолого-педагогическому сопровождению обучающихся, включающий психолого-педагогическое обследование, проведение индивидуальных и групповых коррекционно-развивающих занятий, а также мониторинг динамики их развития. КРР в МБДОУ «Центр развития ребенка-детский сад № 86 «Электроник» осуществляют педагоги и педагог-психолог.

### ***Направления:***

- профилактическое: проведение необходимой профилактической работы с детьми с целью предупреждения проявления отклонений в развитии ребенка;
- диагностическое: раннее выявление и диагностика уровня интеллектуального развития детей дошкольного возраста;
- коррекционно-педагогическое: разработка программ, соответствующих психофизическим и интеллектуальным возможностям детей;
- организационно-методическое: организация консультационно-методической помощи

воспитателям по вопросам обучения и воспитания дошкольников с проблемами в развитии;

- консультативно-просветительское: организация консультативно – просветительской работы по пропаганде знаний из области коррекционной педагогики и специальной психологии среди родителей;

- координирующее: ключевая позиция в комплексном сопровождении детей с проблемами в развитии принадлежит воспитателю подгруппы; координирует профессиональную деятельность педагог-психолог;

- контрольно-оценочное: анализ результативности комплексной коррекционной работы с детьми дошкольного возраста, имеющих различные нарушения.

В ДОО разработана **программа коррекционно- развивающей работы** (далее – Программа КРР) в соответствии с ФГОС ДО, которая включает:

- план диагностических и коррекционно-развивающих мероприятий;
- рабочие программы КРР с обучающимися различных целевых групп, имеющих различные ООП и стартовые условия освоения Программы.
- методический инструментарий для реализации диагностических, коррекционно-развивающих и просветительских задач Программы КРР.

#### ***Цели коррекционной работы:***

- Раннее выявление отклонений в развитии детей дошкольного возраста с целью предупреждения вторичных отклонений;
- Коррекция имеющихся нарушений в развитии детей дошкольного возраста;
- Социальная адаптация и интеграция детей с отклонениями в развитии в среду нормативно развивающихся сверстников.

#### ***Задачи КРР:***

- определение особых (индивидуальных) образовательных потребностей обучающихся, в том числе с трудностями освоения Программы и социализации в ДОО;
- своевременное выявление обучающихся с трудностями адаптации, обусловленными различными причинами;
- осуществление индивидуально ориентированной психолого-педагогической помощи обучающимся с учетом особенностей психического и (или) физического развития, индивидуальных возможностей и потребностей (в соответствии с рекомендациями психолого- медико-педагогической комиссии (ПМПК) или психолого-педагогического консилиума образовательной организации (ППК));
- оказание родителям (законным представителям) обучающихся консультативной психолого-педагогической помощи по вопросам развития и воспитания детей дошкольного возраста;
- содействие поиску и отбору одаренных обучающихся, их творческому развитию; выявление детей с проблемами развития эмоциональной и интеллектуальной сферы;
- реализация комплекса индивидуально ориентированных мер по ослаблению, снижению или устранению отклонений в развитии и проблем поведения.

Коррекционно-развивающая работа организуется:

- по обоснованному запросу педагогов и родителей (законных представителей);
- на основании результатов психологической диагностики;
- на основании рекомендаций ППК.

Коррекционно-развивающая работа в МБДОУ «Центр развития ребенка-детский сад № 86 «Электроник» реализуется в форме групповых и/или индивидуальных коррекционно-развивающих занятий. Выбор конкретной программы коррекционно-развивающих

мероприятий, их количестве, форме организации, методов и технологий реализации определяется организацией самостоятельно, исходя из возрастных особенностей и особых образовательных потребностей обучающихся.

Содержание коррекционно-развивающей работы для каждого обучающегося определяется с учетом его ООП на основе рекомендаций ППК Организации.

В образовательной практике определяются нижеследующие категории целевых групп обучающихся для оказания им адресной психологической помощи и включения их в программы психолого-педагогического сопровождения:

1) нормотипичные дети с нормативным кризисом развития;

2) обучающиеся с особыми образовательными потребностями (ООП):

– с ОВЗ и (или) инвалидностью, получившие статус в порядке, установленном законодательством Российской Федерации;

– обучающиеся по индивидуальному учебному плану (учебному расписанию) на основании медицинского заключения (дети, находящиеся под диспансерным наблюдением, в том числе часто болеющие дети); часто болеющие дети характеризуются повышенной заболеваемостью острыми респираторными инфекциями, которые не связаны с врожденными и наследственными состояниями, приводящими к большому количеству пропусков ребёнком в посещении ДОО;

– обучающиеся, испытывающие трудности в освоении образовательных программ, развитии, социальной адаптации;

– одаренные обучающиеся;

3) дети и (или) семьи, находящиеся в трудной жизненной ситуации, признанные таковыми в нормативно установленном порядке;

4) дети и (или) семьи, находящиеся в социально опасном положении (безнадзорные, беспризорные, склонные к бродяжничеству), признанные таковыми в нормативно установленном порядке;

5) обучающиеся «группы риска»: проявляющие комплекс выраженных факторов риска негативных проявлений (импульсивность, агрессивность, неустойчивая или крайне низкая (завышенная) самооценка, завышенный уровень притязаний).

КРР с обучающимися целевых групп осуществляется в ходе всего образовательного процесса, во всех видах и формах деятельности, как в совместной деятельности детей в условиях дошкольной группы, так и в форме коррекционно-развивающих групповых/индивидуальных занятий.

КРР строится дифференцированно, в зависимости от имеющихся у обучающихся дисфункций и особенностей развития (в познавательной, речевой, эмоциональной, коммуникативной, регулятивной сферах) и должна предусматривать индивидуализацию психолого-педагогического сопровождения.

**Содержание коррекционно-развивающей работы в ДОО** включает следующие блоки:

**1) Диагностическая работа включает:**

– своевременное выявление детей, нуждающихся в психолого-педагогическом сопровождении;

– раннюю (с первых дней пребывания обучающегося в ДОО) диагностику отклонений в развитии и анализ причин трудностей социальной адаптации;

– комплексный сбор сведений об обучающемся на основании диагностической информации от специалистов разного профиля;

– определение уровня актуального и зоны ближайшего развития обучающегося с ОВЗ, с

трудностями в обучении и социализации, выявление его резервных возможностей;

- изучение уровня общего развития обучающихся (с учётом особенностей нозологической группы), возможностей вербальной и невербальной коммуникации со сверстниками и взрослыми;

- изучение развития эмоционально-волевой сферы и личностных особенностей обучающихся;

- изучение индивидуальных образовательных и социально-коммуникативных потребностей обучающихся;

- изучение социальной ситуации развития и условий семейного воспитания ребёнка;

- изучение уровня адаптации и адаптивных возможностей обучающегося;

изучение направленности детской одаренности;

- изучение, констатацию в развитии ребёнка его интересов и склонностей, одаренности;

- мониторинг развития детей и предупреждение возникновения психологопедагогических проблем в их развитии;

- выявление детей-мигрантов, имеющих трудности в обучении и социальнопсихологической адаптации, дифференциальная диагностика и оценка этнокультурной природы имеющихся трудностей;

- всестороннее психолого-педагогическое изучение личности ребёнка; выявление и изучение неблагоприятных факторов социальной среды и рисков образовательной среды;

- системный разносторонний контроль специалистов за уровнем и динамикой развития обучающегося, а также за созданием необходимых условий, соответствующих особым (индивидуальным) образовательным потребностям обучающегося.

## **2) *Коррекционно-развивающая работа включает:***

- выбор оптимальных для развития обучающегося коррекционно-развивающих программ/методик психолого-педагогического сопровождения в соответствии с его особыми (индивидуальными) образовательными потребностями;

- организацию, разработку и проведение специалистами индивидуальных и групповых коррекционно-развивающих занятий, необходимых для преодоления нарушений поведения и развития, трудностей в освоении образовательной программы и социализации;

- коррекцию и развитие высших психических функций;

- развитие эмоционально-волевой и личностной сферы обучающегося и психологическую коррекцию его поведения;

- развитие коммуникативных способностей, социального и эмоционального интеллекта обучающихся, формирование их коммуникативной компетентности;

- коррекцию и развитие психомоторной сферы, координации и регуляции движений;

- создание условий, обеспечивающих развитие, обучение и воспитание детей с ярко выраженной познавательной направленностью, высоким уровнем умственного развития или иной направленностью одаренности;

- создание насыщенной развивающей предметно - пространственной среды для разных видов деятельности;

- формирование инклюзивной образовательной среды, в том числе обеспечивающей включение детей иностранных граждан в российское образовательное пространство с сохранением культуры и идентичности, связанных со страной исхода\происхождения;

- оказание поддержки ребенку в случаях неблагоприятных условий жизни, психотравмирующих обстоятельствах при условии информирования соответствующих структур социальной защиты;

- преодоление педагогической запущенности в работе с обучающимся, стремление устранить неадекватные методы воспитания в семье во взаимодействии родителей (законных представителей) с детьми;

- помощь в устранении психотравмирующих ситуаций в жизни ребенка.

### **3) Консультативная работа включает:**

- разработку рекомендаций по основным направлениям работы с обучающимся с трудностями в обучении и социализации, единых для всех участников образовательных отношений;

- консультирование специалистами педагогов по выбору индивидуально ориентированных методов и приемов работы с обучающимся;

- консультативную помощь семье в вопросах выбора оптимальной стратегии воспитания и приемов коррекционно-развивающей работы с ребенком.

### **4) Информационно-просветительская работа предусматривает:**

различные формы просветительской деятельности (лекции, беседы, информационные стенды, печатные материалы, электронные ресурсы), направленные на разъяснение участникам образовательных отношений — обучающимся (в доступной для дошкольного возраста форме), их родителям (законным представителям), педагогическим работникам — вопросов, связанных с особенностями образовательного процесса и психолого-педагогического сопровождения обучающихся, в том числе с ОВЗ, трудностями в обучении и социализации;

проведение тематических выступлений, онлайн-консультаций для педагогов и родителей по разъяснению индивидуально-типологических особенностей различных категорий обучающихся, в том числе с ОВЗ, трудностями в обучении и социализации.

**5) Реализация КРР с обучающимися с ОВЗ и детьми-инвалидами** согласно нозологических групп осуществляется в соответствии с Федеральной адаптированной образовательной программой ДО (далее ФАОП ДО). КРР с обучающимися с ОВЗ и детьми-инвалидами должна предусматривать предупреждение вторичных биологических и социальных отклонений в развитии, затрудняющих образование и социализацию обучающихся, коррекцию нарушений психического и физического развития средствами коррекционной педагогики, специальной психологии и медицины; формирование у обучающихся механизмов компенсации дефицитарных функций, не поддающихся коррекции, в том числе с использования ассистивных технологий.

**б) КРР с детьми, находящимися под диспансерным наблюдением, в том числе часто болеющими детьми,** имеет выраженную специфику. Детям, находящимся под диспансерным наблюдением, в том числе часто болеющим детям, свойственны: быстрая утомляемость, длительный период восстановления после заболевания и (или) его обострения (не менее 4-х недель), специфические особенности межличностного взаимодействия и деятельности (ограниченность круга общения больного ребёнка, объективная зависимость от взрослых (родителей (законных представителей), педагогов), стремление постоянно получать от них помощь). Для детей, находящихся под диспансерным наблюдением, в том числе часто болеющих детей, старшего дошкольного возраста характерны изменения в отношении ведущего вида деятельности – сюжетно-ролевой игры, что оказывает негативное влияние на развитие его личности и эмоциональное благополучие. В итоге у ребёнка появляются сложности в освоении программы и социальной адаптации.

Направленность коррекционно-развивающей работы с детьми, находящимися под диспансерным наблюдением, в том числе часто болеющими детьми включает:

- коррекцию/развитие коммуникативной, личностной, эмоционально-волевой сфер, познавательных процессов;
- снижение тревожности;
- помощь в разрешении поведенческих проблем;
- создание условий для успешной социализации, оптимизация межличностного взаимодействия со взрослыми и сверстниками.

Включение ЧБД в программу КРР, определение индивидуального маршрута психолого- педагогического сопровождения осуществляется на основании медицинского заключения и рекомендаций ППК по результатам психологической и педагогической диагностики.

7) Направленность коррекционно-развивающей работы с **одаренными обучающимися** включает:

- определение вида одаренности, интеллектуальных и личностных особенностей детей, прогноз возможных проблем и потенциала развития.
- вовлечение родителей (законных представителей) в образовательный процесс и установление с ними отношений сотрудничества как обязательного условия поддержки и развития одаренного ребёнка, как в ДОО, так и в условиях семейного воспитания;
- создание атмосферы доброжелательности, заботы и уважения по отношению к ребёнку, обстановки, формирующей у ребёнка чувство собственной значимости, поощряющей проявление его индивидуальности;
- сохранение и поддержка индивидуальности ребёнка, развитие его индивидуальных способностей и творческого потенциала как субъекта отношений с людьми, миром и самим собой;
- формирование коммуникативных навыков и развитие эмоциональной устойчивости;
- организация предметно-развивающей, обогащённой образовательной среды в условиях ДОО, благоприятную для развития различных видов способностей и одаренности.

Включение ребенка в программу КРР, определение индивидуального маршрута психолого- педагогического сопровождения осуществляется на основе заключения ППК по результатам психологической и педагогической диагностики.

8) Направленность КРР с **билингвальными воспитанниками, детьми мигрантов, испытывающими трудности с пониманием государственного языка РФ**, включает:

- развитие коммуникативных навыков, формирование чувствительности к сверстнику, его эмоциональному состоянию, намерениям и желаниям;
- формирование уверенного поведения и социальной успешности;
- коррекцию деструктивных эмоциональных состояний, возникающих вследствие попадания в новую языковую и культурную среду (тревога, неуверенность, агрессия);
- создание атмосферы доброжелательности, заботы и уважения по отношению к ребенку.

Таким образом, работу по социализации и языковой адаптации детей иностранных граждан, обучающихся в организациях, реализующих программы ДО в РФ, рекомендуется организовывать с учетом особенностей социальной ситуации каждого ребенка персонально.

Психолого-педагогическое сопровождение детей данной целевой группы может осуществляться в контексте общей программы адаптации ребенка к ДОО. В случаях выраженных проблем социализации, личностного развития и общей дезадаптации ребенка, его включение в программу КРР может быть осуществлено на основе заключения ППК по результатам психологической диагностики или по запросу родителей (законных

представителей) ребенка.

9) К целевой группе *обучающихся «группы риска»* могут быть отнесены дети, имеющие проблемы с психологическим здоровьем; эмоциональные проблемы (повышенная возбудимость, апатия, раздражительность, тревога, появление фобий); поведенческие проблемы (грубость, агрессия, обман); проблемы неврологического характера (потеря аппетита); проблемы общения (стеснительность, замкнутость, излишняя чувствительность, выраженная нереализованная потребность в лидерстве); проблемы регуляторного характера (расстройство сна, быстрая утомляемость, навязчивые движения, двигательная расторможенность, снижение произвольности внимания).

Направленность КРР с воспитанниками, имеющими девиации развития и поведения включает:

- коррекция / развитие социально-коммуникативной, личностной, эмоционально-волевой сферы;
- помощь в решении поведенческих проблем;
- формирование адекватных, социально-приемлемых способов поведения;
- развитие рефлексивных способностей;
- совершенствование способов саморегуляции.

Включение ребенка из «группы риска» в программу КРР, определение индивидуального маршрута психолого-педагогического сопровождения осуществляется на основе заключения ППК по результатам психологической диагностики или по обоснованному запросу педагога/родителей (законных представителей).

## **2.7. Рабочая программа воспитания**

### **Целевой раздел**

#### **Пояснительная записка.**

Программа воспитания основана на воплощении национального воспитательного идеала, который понимается как высшая цель образования, нравственное (идеальное) представление о человеке.

Под воспитанием понимается деятельность, направленная на развитие личности, создание условий для самоопределения и социализации обучающихся на основе социокультурных, духовно-нравственных ценностей и принятых в российском обществе правил и норм поведения в интересах человека, семьи, общества и государства, формирование у обучающихся чувства патриотизма, гражданственности, уважения к памяти защитников Отечества и подвигам Героев Отечества, закону и правопорядку, человеку труда и старшему поколению, взаимного уважения, бережного отношения к культурному наследию и традициям многонационального народа Российской Федерации, природе и окружающей среде<sup>14</sup>.

Основу воспитания на всех уровнях, начиная с дошкольного, составляют традиционные ценности российского общества. Традиционные ценности – это нравственные ориентиры, формирующие мировоззрение граждан России, передаваемые от поколения к поколению, лежащие в основе общероссийской гражданской идентичности и единого культурного пространства страны, укрепляющие гражданское единство, нашедшие свое уникальное, самобытное проявление в духовном, историческом и культурном развитии

<sup>14</sup> Пункт 2 статьи 2 Федерального закона от 29 декабря 2012 г. № 273-ФЗ «Об образовании в Российской Федерации» (Собрание законодательства Российской Федерации, 2012, № 53, ст. 7598; 2020, № 31, ст. 5063)

многонационального народа России<sup>15</sup>.

Программа воспитания предусматривает приобщение детей к традиционным ценностям российского общества – жизнь, достоинство, права и свободы человека, патриотизм, гражданственность, служение Отечеству и ответственность за его судьбу, высокие нравственные идеалы, крепкая семья, созидательный труд, приоритет духовного над материальным, гуманизм, милосердие, справедливость, коллективизм, взаимопомощь и взаимоуважение, историческая память и преемственность поколений, единство народов России<sup>16</sup>.

Вся система ценностей российского народа находит отражение в содержании воспитательной работы ДОО, в соответствии с возрастными особенностями детей.

Ценности Родина и природа лежат в основе патриотического направления воспитания.

Ценности милосердие, жизнь, добро лежат в основе духовно-нравственного направления воспитания

Ценности человек, семья, дружба, сотрудничество лежат в основе социального направления воспитания.

Ценность познание лежит в основе познавательного направления воспитания.

Ценности жизнь и здоровье лежат в основе физического и оздоровительного направления воспитания.

Ценность труд лежит в основе трудового направления воспитания.

Ценности культура и красота лежат в основе эстетического направления воспитания.

Целевые ориентиры воспитания следует рассматривать как возрастные характеристики возможных достижений ребёнка, которые коррелируют с портретом выпускника ДОО и с традиционными ценностями российского общества.

С учётом особенностей социокультурной среды, в которой воспитывается ребёнок, в программе воспитания находит отражение взаимодействие всех субъектов воспитательных отношений. Реализация Программы воспитания предполагает социальное партнерство ДОО с другими учреждениями образования и культуры (музеи, театры, библиотеки, и другое), в том числе системой дополнительного образования детей.

#### **Цели и задачи воспитания.**

Общая цель воспитания в ДОО – личностное развитие каждого ребёнка с учётом его индивидуальности и создание условий для позитивной социализации детей на основе традиционных ценностей российского общества, что предполагает:

- 1) формирование первоначальных представлений о традиционных ценностях российского народа, социально приемлемых нормах и правилах поведения;
- 2) формирование ценностного отношения к окружающему миру (природному и социокультурному), другим людям, самому себе;
- 3) становление первичного опыта деятельности и поведения в соответствии с традиционными ценностями, принятыми в обществе нормами и правилами.

Общие задачи воспитания в ДОО:

- 1) содействовать развитию личности, основанному на принятых в обществе представлениях о добре и зле, должном и недопустимом;

<sup>15</sup> Пункт 4 Основ государственной политики по сохранению и укреплению традиционных российских духовнонравственных ценностей, утверждённых Указом Президента Российской Федерации от 9 ноября 2022 г. № 809 (Собрание законодательства Российской Федерации, 2022, № 46, ст. 7977).

<sup>16</sup> Пункт 5 Основ государственной политики по сохранению и укреплению традиционных российских духовнонравственных ценностей, утверждённых Указом Президента Российской Федерации от 9 ноября 2022 г. № 809 (Собрание законодательства Российской Федерации, 2022, № 46, ст. 7977).



2) способствовать становлению нравственности, основанной на духовных отечественных традициях, внутренней установке личности поступать согласно своей совести;

3) создавать условия для развития и реализации личностного потенциала ребёнка, его готовности к творческому самовыражению и саморазвитию, самовоспитанию;

4) осуществлять поддержку позитивной социализации ребёнка посредством проектирования и принятия уклада, воспитывающей среды, создания воспитывающих общностей.

### **Направления воспитания.**

#### **Патриотическое направление воспитания.**

1) Цель патриотического направления воспитания – содействовать формированию у ребёнка личностной позиции наследника традиций и культуры, защитника Отечества и творца (созидателя), ответственного за будущее своей страны.

2) Ценности - Родина и природа лежат в основе патриотического направления воспитания. Чувство патриотизма возникает у ребёнка вследствие воспитания у него нравственных качеств, интереса, чувства любви и уважения к своей стране — России, своему краю, малой родине, своему народу и народу России в целом (гражданский патриотизм), ответственности, ощущения принадлежности к своему народу.

3) Патриотическое направление воспитания базируется на идее патриотизма как нравственного чувства, которое вырастает из культуры человеческого бытия, особенностей образа жизни и её уклада, народных и семейных традиций.

4) Работа по патриотическому воспитанию предполагает: формирование «патриотизма наследника», испытывающего чувство гордости за наследие своих предков (предполагает приобщение детей к истории, культуре и традициям нашего народа: отношение к труду, семье, стране и вере); «патриотизма защитника», стремящегося сохранить это наследие (предполагает развитие у детей готовности преодолевать трудности ради своей семьи, малой родины); «патриотизма созидателя и творца», устремленного в будущее, уверенного в благополучии и процветании своей Родины (предполагает конкретные каждодневные дела, направленные, например, на поддержание чистоты и порядка, опрятности и аккуратности, а в дальнейшем - на развитие всего своего населенного пункта, района, края, Отчизны в целом).

#### **Духовно-нравственное направление воспитания.**

1) Цель духовно-нравственного направления воспитания – формирование способности к духовному развитию, нравственному самосовершенствованию, индивидуально-ответственному поведению.

2) Ценности - жизнь, милосердие, добро лежат в основе духовно-нравственного направления воспитания.

3) Духовно-нравственное воспитание направлено на развитие ценностно-смысловой сферы дошкольников на основе творческого взаимодействия в детско-взрослой общности, содержанием которого является освоение социокультурного опыта в его культурно-историческом и личностном аспектах.

#### **Социальное направление воспитания.**

1) Цель социального направления воспитания – формирование ценностного отношения детей к семье, другому человеку, развитие дружелюбия, умения находить общий язык с другими людьми.

2) Ценности – семья, дружба, человек и сотрудничество лежат в основе социального направления воспитания.

3) В дошкольном детстве ребёнок начинает осваивать все многообразие социальных отношений и социальных ролей. Он учится действовать сообща, подчиняться правилам, нести ответственность за свои поступки, действовать в интересах других людей. Формирование ценностно-смыслового отношения ребёнка к социальному окружению невозможно без грамотно выстроенного воспитательного процесса, в котором проявляется личная социальная

инициатива ребёнка в детско- взрослых и детских общностях.

4) Важной составляющей социального воспитания является освоение ребёнком моральных ценностей, формирование у него нравственных качеств и идеалов, способности жить в соответствии с моральными принципами и нормами и воплощать их в своем поведении. Культура поведения в своей основе имеет глубоко социальное нравственное чувство - уважение к человеку, к законам человеческого общества. Конкретные представления о культуре поведения усваиваются ребёнком вместе с опытом поведения, с накоплением нравственных представлений, формированием навыка культурного поведения.

#### **Познавательное направление воспитания.**

1) Цель познавательного направления воспитания – формирование ценности познания.

2) Ценность – познание лежит в основе познавательного направления воспитания.

3) В ДОО проблема воспитания у детей познавательной активности охватывает все стороны воспитательного процесса и является неперенным условием формирования умственных качеств личности, самостоятельности и инициативности ребёнка. Познавательное и духовно-нравственное воспитание должны осуществляться в содержательном единстве, так как знания наук и незнание добра ограничивает и деформирует личностное развитие ребёнка.

4) Значимым является воспитание у ребёнка стремления к истине, становление целостной картины мира, в которой интегрировано ценностное, эмоционально окрашенное отношение к миру, людям, природе, деятельности человека.

#### **Физическое и оздоровительное направление воспитания.**

1) Цель физического и оздоровительного воспитания - формирование ценностного отношения детей к здоровому образу жизни, овладение элементарными гигиеническими навыками и правилами безопасности.

2) Ценности - жизнь и здоровье лежит в основе физического и оздоровительного направления воспитания.

3) Физическое и оздоровительное направление воспитания основано на идее охраны и укрепления здоровья детей, становления осознанного отношения к жизни как основоположной ценности и здоровью как совокупности физического, духовного и социального благополучия человека.

#### **Трудовое направление воспитания.**

1) Цель трудового воспитания - формирование ценностного отношения детей к труду, трудолюбию и приобщение ребёнка к труду.

2) Ценность – труд лежит в основе трудового направления воспитания.

3) Трудовое направление воспитания направлено на формирование и поддержку привычки к трудовому усилию, к доступному напряжению физических, умственных и нравственных сил для решения трудовой задачи; стремление приносить пользу людям. Повседневный труд постепенно приводит детей к осознанию нравственной стороны труда. Самостоятельность в выполнении трудовых поручений способствует формированию ответственности за свои действия.

#### **Эстетическое направление воспитания.**

1) Цель эстетического направления воспитания – способствовать становлению у ребёнка ценностного отношения к красоте.

2) Ценности – культура, красота, лежат в основе эстетического направления воспитания.

3) Эстетическое воспитание направлено на воспитание любви к прекрасному в окружающей обстановке, в природе, в искусстве, в отношениях, развитие у детей желания и умения творить. Эстетическое воспитание через обогащение чувственного опыта и развитие эмоциональной сферы личности влияет на становление нравственной и духовной составляющих внутреннего мира ребёнка. Искусство делает ребёнка отзывчивее, добрее, обогащает его духовный мир, способствует воспитанию воображения, чувств. Красивая и удобная обстановка, чистота помещения, опрятный вид детей и взрослых содействуют воспитанию художественного вкуса.

### Целевые ориентиры воспитания.

1) Деятельность воспитателя нацелена на перспективу становления личности и развития ребёнка. Поэтому планируемые результаты представлены в виде целевых ориентиров как обобщённые «портреты» ребёнка к концу раннего и дошкольного возрастов.

2) В соответствии с ФГОС ДО оценка результатов воспитательной работы не осуществляется, так как целевые ориентиры основной образовательной программы дошкольного образования не подлежат непосредственной оценке, в том числе в виде педагогической диагностики (мониторинга), и не являются основанием для их формального сравнения с реальными достижениями детей.

### Целевые ориентиры воспитания детей раннего возраста (к трем годам).

Направление воспитания	Ценности	Целевые ориентиры
Патриотическое	Родина, природа	Проявляющий привязанность к близким людям, бережное отношение к живому
Духовно нравственное	Жизнь, милосердие, добро	Способный понять и принять, что такое «хорошо» и «плохо». Проявляющий сочувствие, доброту.
Социальное	Человек, семья, дружба, сотрудничество	Испытывающий чувство удовольствия в случае одобрения и чувство огорчения в случае неодобрения со стороны взрослых. Проявляющий интерес к другим детям и способный бесконфликтно играть рядом с ними. Проявляющий позицию «Я сам!». Способный к самостоятельным (свободным) активным действиям в общении.
Познавательное	Познание	Проявляющий интерес к окружающему миру. Любознательный, активный в поведении и деятельности.
Физическое и оздоровительное	Здоровье, жизнь	Понимающий ценность жизни и здоровья, владеющий основными способами укрепления здоровья - физическая культура, закаливание, утренняя гимнастика, личная гигиена, безопасное поведение и другое; стремящийся к сбережению и укреплению собственного здоровья и здоровья окружающих. Проявляющий интерес к физическим упражнениям и подвижным играм, стремление к личной и командной победе, нравственные и волевые качества.
Трудовое	Труд	Поддерживающий элементарный порядок в окружающей обстановке. Стремящийся помогать старшим в доступных трудовых действиях. Стремящийся к результативности, самостоятельности, ответственности в самообслуживании, в быту, в игровой и других видах деятельности (конструирование, лепка, художественный труд, детский дизайн и другое).
Эстетическое	Культура и красота	Проявляющий эмоциональную отзывчивость на красоту в окружающем мире и искусстве.

Направление воспитания	Ценности	Целевые ориентиры
		Способный к творческой деятельности (изобразительной, декоративно-оформительской, музыкальной, словесноречевой, театрализованной и другое).

### Целевые ориентиры воспитания детей на этапе завершения освоения программы

Направление воспитания	Ценности	Целевые ориентиры
Патриотическое	Родина, природа	Любящий свою малую родину и имеющий представление о своей стране - России, испытывающий чувство привязанности к родному дому, семье, близким людям.
Духовно нравственное	Жизнь, милосердие, добро	Различающий основные проявления добра и зла, принимающий и уважающий традиционные ценности, ценности семьи и общества, правдивый, искренний, способный к сочувствию и заботе, к нравственному поступку. Способный не оставаться равнодушным к чужому горю, проявлять заботу; Самостоятельно различающий основные отрицательные и положительные человеческие качества, иногда прибегая к помощи взрослого в ситуациях морального выбора.
Социальное	Человек, семья, дружба, сотрудничество	Проявляющий ответственность за свои действия и поведение; принимающий и уважающий различия между людьми. Владеющий основами речевой культуры. Дружелюбный и доброжелательный, умеющий слушать и слышать собеседника, способный взаимодействовать со взрослыми и сверстниками на основе общих интересов и дел.
Познавательное	Познание	Любознательный, наблюдательный, испытывающий потребность в самовыражении, в том числе творческом. Проявляющий активность, самостоятельность, инициативу в познавательной, игровой, коммуникативной и продуктивных видах деятельности и в самообслуживании. Обладающий первичной картиной мира на основе традиционных ценностей.
Физическое и оздоровительное	Здоровье, жизнь	Понимающий ценность жизни, владеющий основными способами укрепления здоровья - занятия физической культурой, закаливание, утренняя гимнастика, соблюдение личной гигиены и безопасного поведения и другое; стремящийся к сбережению и укреплению собственного здоровья и здоровья окружающих. Проявляющий интерес к физическим упражнениям и подвижным играм, стремление к личной и командной победе, нравственные и волевые качества. Демонстрирующий потребность в двигательной деятельности.

Направление воспитания	Ценности	Целевые ориентиры
		Имеющий представление о некоторых видах спорта и активного отдыха.
Трудовое	Труд	Понимающий ценность труда в семье и в обществе на основе уважения к людям труда, результатам их деятельности. Проявляющий трудолюбие при выполнении поручений и в самостоятельной деятельности.
Эстетическое	Культура и красота	Способный воспринимать и чувствовать прекрасное в быту, природе, поступках, искусстве. Стремящийся к отображению прекрасного в продуктивных видах деятельности.

### **Содержательный раздел Программы воспитания.**

#### ***Уклад образовательной организации.***

Уклад, в качестве установившегося порядка жизни ДОО, определяет мировосприятие, гармонизацию интересов и возможностей совместной деятельности детских, взрослых и детско-взрослых общностей в пространстве дошкольного образования.

Уклад ДОО – это её необходимый фундамент, основа и инструмент воспитания. Уклад задает и удерживает ценности воспитания для всех участников образовательных отношений: руководителей ДОО, воспитателей и специалистов, вспомогательного персонала, воспитанников, родителей (законных представителей), субъектов социокультурного окружения ДОО.

Уклад включает:

- цель и смысл деятельности ДОО, её миссию;
- принципы жизни и воспитания в ДОО;
- образ ДОО, её особенности, символику, внешний имидж;
- отношение к воспитанникам, их родителям (законным представителям), сотрудникам и партнерам ДОО;
- ключевые правила ДОО;
- традиции и ритуалы, особые нормы этикета в ДОО;
- особенности РППС, отражающие образ и ценности ДОО;
- социокультурный контекст, внешняя социальная и культурная среда ДОО (учитывает этнокультурные, конфессиональные и региональные особенности).

#### ***Воспитывающая среда образовательной организации.***

Воспитывающая среда раскрывает ценности и смыслы, заложенные в укладе. Воспитывающая среда включает совокупность различных условий, предполагающих возможность встречи и взаимодействия детей и взрослых в процессе приобщения к традиционным ценностям российского общества. Пространство, в рамках которого происходит процесс воспитания, называется воспитывающей средой. Основными характеристиками воспитывающей среды являются её содержательная насыщенность и структурированность.

Воспитывающая среда включает:

- условия для формирования эмоционально-ценностного отношения ребёнка к окружающему миру, другим людям, себе;
- условия для обретения ребёнком первичного опыта деятельности и поступка в соответствии с традиционными ценностями российского общества;
- условия для становления самостоятельности, инициативности и творческого

взаимодействия в разных детско-взрослых и детско-детских общностях, включая разновозрастное детское сообщество.

### **Задачи воспитания**

Поскольку в ДОО создан единый воспитательно-образовательный процесс, то в ней в комплексе решаются воспитательные, обучающие и развивающие задачи педагогического процесса. Задачи по воспитанию базовых ценностей интегрируются с воспитательными задачами, реализуемыми при реализации образовательных областей (таблица 1)

**Задачи рабочей программы воспитания, связанные с базовыми ценностями и воспитательными задачами, реализуемыми в рамках образовательных областей**

Направления воспитания и базовые ценности	Цель	Задачи	Задачи образовательных областей	Образовательные области
Патриотическое направление воспитания В основе лежат ценности «Родина» и «Природа»	Формирование у ребёнка личностной позиции наследника традиций и культуры, защитника Отечества и творца (созидателя), ответственного за будущее своей страны	<ul style="list-style-type: none"> <li>• Формировать «патриотизм наследника», испытывающего чувство гордости за наследие своих предков (предполагает приобщение детей к истории, культуре и традициям нашего народа: отношение к труду, семье, стране и вере)</li> <li>• Формировать «патриотизм защитника», стремящегося сохранить это наследие (предполагает развитие у детей готовности преодолевать трудности ради своей семьи, малой родины)</li> <li>• Воспитывать «патриотизм созидателя и творца», устремленного в будущее, уверенного в благополучии и процветании своей Родины (предполагает конкретные каждодневные дела, направленные, например, на поддержание чистоты и порядка, опрятности и аккуратности, а в дальнейшем - на развитие всего своего населенного пункта, района, края, Отчизны в целом)</li> </ul>	<ul style="list-style-type: none"> <li>• Воспитывать ценностное отношение к культурному наследию своего народа, к нравственным и культурным традициям России</li> </ul>	Социально-коммуникативное развитие
			<ul style="list-style-type: none"> <li>• Приобщать к отечественным традициям и праздникам, к истории и достижениям родной страны, к культурному наследию народов России</li> <li>• Воспитывать уважительное отношение к государственным символам страны (флагу, гербу, гимну);</li> </ul>	Познавательное развитие
			<ul style="list-style-type: none"> <li>• Приобщать к традициям и великому культурному наследию русского народа</li> </ul>	Художественно-эстетическое развитие
Духовно-нравственное направление воспитания	Формирование способности к духовному развитию, нравственному	<ul style="list-style-type: none"> <li>• Развивать ценностно-смысловую сферу дошкольников на основе творческого взаимодействия в детско-взрослой общности</li> </ul>	<ul style="list-style-type: none"> <li>• Воспитывать любовь к своей семье, своему населенному пункту, родному краю, своей стране</li> <li>• Воспитывать уважительное</li> </ul>	Социально-коммуникативное развитие

Направления воспитания и базовые ценности	Цель	Задачи	Задачи образовательных областей	Образовательные области
В основе лежат ценности «Жизнь», «Милосердие», «Добро»	самосовершенствованию, индивидуально-ответственному поведению	<ul style="list-style-type: none"> <li>• Способствовать освоению социокультурного опыта в его культурно-историческом и личностном аспектах</li> </ul>	<p>отношение к ровесникам, родителям (законным представителям), соседям, другим людям вне зависимости от их этнической принадлежности</p> <ul style="list-style-type: none"> <li>• Воспитывать социальные чувства и навыки: способность к сопереживанию, общительность, дружелюбие</li> <li>• Формировать навыки сотрудничества, умения соблюдать правила, активной личностной позиции</li> <li>• Создавать условия для возникновения у ребёнка нравственного, социально значимого поступка, приобретения ребёнком опыта милосердия и заботы;</li> </ul>	
			<ul style="list-style-type: none"> <li>• Воспитывать отношение к родному языку как ценности, развивать умение чувствовать красоту языка, стремление говорить красиво (на правильном, богатом, образном языке).</li> </ul>	Речевое развитие
Социальное направление воспитания В основе лежат ценности «Человек», «Семья», «Дружба»,	Формирование ценностного отношения детей к семье, другому человеку, развитие дружелюбия, умения находить общий язык с другими людьми	<ul style="list-style-type: none"> <li>• Способствовать освоению детьми моральных ценностей</li> <li>• Формировать у детей нравственные качества и идеалов</li> <li>• Воспитывать стремление жить в соответствии с моральными принципами и нормами и воплощать их в своем поведении. Воспитывать</li> </ul>	<ul style="list-style-type: none"> <li>• Содействовать становлению целостной картины мира, основанной на представлениях о добре и зле, прекрасном и безобразном, правдивом и ложном</li> </ul>	Социально-коммуникативное развитие
			<ul style="list-style-type: none"> <li>• Воспитывать уважения к людям – представителям разных народов</li> </ul>	Познавательное развитие



Направления воспитания и базовые ценности	Цель	Задачи	Задачи образовательных областей	Образовательные области
«Сотрудничество»		уважение к другим людям, к законам человеческого общества. Способствовать накоплению у детей опыта социально-ответственного поведения • Развивать нравственные представления, формировать навыки культурного поведения	России независимо от их этнической принадлежности;	
			• Способствовать овладению детьми формами речевого этикета, отражающими принятые в обществе правила и нормы культурного поведения	Речевое развитие
			• Создавать условия для выявления, развития и реализации творческого потенциала каждого ребёнка с учётом его индивидуальности, • Поддерживать готовности детей к творческой самореализации и сотворчеству с другими людьми (детьми и взрослыми)	Художественно-эстетическое развитие
			• Воспитывать активность, самостоятельность, уверенности в своих силах, развивать нравственные и волевые качества	Физическое развитие
Познавательное В основе лежит ценность «Познание»	Формирование ценности познания	• Воспитывать у ребёнка стремление к истине, способствовать становлению целостной картины мира, в которой интегрировано ценностное, эмоционально окрашенное отношение к миру, людям, природе, деятельности человека	• Воспитывать отношение к знанию как ценности, понимание значения образования для человека, общества, страны • Воспитывать уважительное, бережное и ответственное отношения к природе родного края, родной страны • Способствовать приобретению первого опыта действий по сохранению природы.	Познавательное развитие

Направления воспитания и базовые ценности	Цель	Задачи	Задачи образовательных областей	Образовательные области
			<ul style="list-style-type: none"> <li>• Формировать целостную картину мира на основе интеграции интеллектуального и эмоционально-образного способов его освоения детьми</li> </ul>	Художественно-эстетическое развитие
Физическое и оздоровительное В основе лежат ценности «Здоровье», «Жизнь»	Формирование ценностного отношения детей к здоровому образу жизни, овладение элементарными гигиеническими навыками и правилами безопасности	<ul style="list-style-type: none"> <li>• Способствовать становлению осознанного отношения к жизни как основоположной ценности</li> <li>• Воспитывать отношение здоровью как совокупности физического, духовного и социального благополучия человека</li> </ul>	<ul style="list-style-type: none"> <li>• Развивать навыки здорового образа жизни</li> <li>• Формировать у детей возрастосообразных представлений о жизни, здоровье и физической культуре</li> <li>• Способствовать становлению эмоционально-ценностного отношения к здоровому образу жизни, интереса к физическим упражнениям, подвижным играм, закаливанию организма, к овладению гигиеническим нормам и правилами</li> <li>• .</li> </ul>	Физическое развитие
Трудовое В основе лежит ценность «Труд»	Формирование ценностного отношения детей к труду, трудолюбию и приобщение ребёнка к труду	<ul style="list-style-type: none"> <li>• Поддерживать привычку к трудовому усилию, к доступному напряжению физических, умственных и нравственных сил для решения трудовой задачи;</li> <li>• Воспитывать стремление приносить пользу людям</li> </ul>	<ul style="list-style-type: none"> <li>• Поддерживать трудовое усилие, формировать привычку к доступному дошкольнику напряжению физических, умственных и нравственных сил для решения трудовой задачи</li> <li>• Формировать способность бережно и уважительно относиться к результатам своего труда и труда других людей.</li> </ul>	Социально-коммуникативное развитие
Эстетическое В основе лежат ценности	Становление у детей ценностного отношения к красоте	<ul style="list-style-type: none"> <li>• Воспитывать любовь к прекрасному в окружающей обстановке, в природе, в искусстве, в</li> </ul>	<ul style="list-style-type: none"> <li>• Воспитывать эстетические чувства (удивление, радость, восхищение, любовь) к различным</li> </ul>	Художественно-эстетическое развитие

Направления воспитания и базовые ценности	Цель	Задачи	Задачи образовательных областей	Образовательные области
«Культура» и «Красота»		отношениях, развивать у детей желание и умение творить	<p>объектам и явлениям окружающего мира (природного, бытового, социокультурного), к произведениям разных видов, жанров и стилей искусства (в соответствии с возрастными особенностями)</p> <ul style="list-style-type: none"> <li>• Приобщать к традициям и великому культурному наследию русского народа, шедеврам мировой художественной культуры с целью раскрытия ценностей «Красота», «Природа», «Культура»</li> <li>• Способствовать становлению эстетического, эмоционально-ценностного отношения к окружающему миру для гармонизации внешнего мира и внутреннего мира ребёнка</li> <li>• Формировать целостную картину мира на основе интеграции интеллектуального и эмоционально-образного способов его освоения детьми</li> <li>• Создавать условия для выявления, развития и реализации творческого потенциала каждого ребёнка с учётом его индивидуальности</li> <li>• Поддерживать готовность детей к творческой самореализации</li> </ul>	

## **Формы совместной деятельности в образовательной организации.**

### **1) Работа с родителями (законными представителями).**

Работа с родителями (законными представителями) детей дошкольного возраста должна строиться на принципах ценностного единства и сотрудничества всех субъектов социокультурного окружения ДОО.

Разработчиками рабочей программы воспитания должны быть учтены и описаны виды и формы деятельности по организации сотрудничества педагогов и родителей (законных представителей), используемые в ДОО в процессе воспитательной работы (указываются конкретные позиции, имеющиеся в общеобразовательной организации или запланированные): родительское собрание; педагогические лектории; родительские конференции; круглые столы;

родительские клубы, клубы выходного дня; мастер-классы;

иные формы взаимодействия, существующие в ДОО.

Указанные формы взаимодействия с родителями (законными представителями) являются примерными. Разработчики могут указать любые иные актуальные для ДОО формы.

### **2) События образовательной организации.**

Событие предполагает взаимодействие ребёнка и взрослого, в котором активность взрослого приводит к приобретению ребёнком собственного опыта переживания той или иной ценности. Событием может быть не только организованное мероприятие, но и спонтанно возникшая ситуация, и любой режимный момент, традиции утренней встречи детей, индивидуальная беседа, общие дела, совместно реализуемые проекты и прочее.

Проектирование событий позволяет построить целостный годовой цикл методической работы на основе традиционных ценностей российского общества. Это поможет каждому педагогу спроектировать работу с группой в целом, с подгруппами детей, с каждым ребёнком.

### **3) Совместная деятельность в образовательных ситуациях.**

Совместная деятельность в образовательных ситуациях является ведущей формой организации совместной деятельности взрослого и ребёнка по освоению ООП ДО, в рамках которой возможно решение конкретных задач воспитания.

Воспитание в образовательной деятельности осуществляется в течение всего времени пребывания ребёнка в ДОО.

Разработчикам рабочей программы воспитания необходимо описать основные виды организации совместной деятельности и отметить как воспитательный потенциал.

К основным видам организации совместной деятельности в образовательных ситуациях в ДОО можно отнести (указываются конкретные позиции, имеющиеся в ДОО или запланированные):

ситуативная беседа, рассказ, советы, вопросы;

социальное моделирование, воспитывающая (проблемная) ситуация, составление рассказов из личного опыта;

чтение художественной литературы с последующим обсуждением и выводами, сочинение рассказов, историй, сказок, заучивание и чтение стихов наизусть;

разучивание и исполнение песен, театрализация, драматизация, этюды-инсценировки;

рассматривание и обсуждение картин и книжных иллюстраций, просмотр видеороликов, презентаций, мультфильмов;

организация выставок (книг, репродукций картин, тематических или авторских, детских поделок и тому подобное),

экскурсии (в музей, в общеобразовательную организацию и тому подобное), посещение спектаклей, выставок;

игровые методы (игровая роль, игровая ситуация, игровое действие и другие); демонстрация собственной нравственной позиции педагогом, личный пример педагога, приучение к вежливому общению, поощрение (одобрение, тактильный контакт, похвала, поощряющий взгляд).

### **Организация предметно-пространственной среды.**

Реализация воспитательного потенциала предметно-пространственной среды может предусматривать совместную деятельность педагогов, обучающихся, других участников образовательных отношений по её созданию, поддержанию, использованию в воспитательном процессе (указываются конкретные позиции, имеющиеся в ДОО или запланированные):

знаки и символы государства, региона, населенного пункта и ДОО; компоненты среды, отражающие региональные, этнографические и другие особенности социокультурных условий, в которых находится ДОО;

компоненты среды, отражающие экологичность, природосообразность и безопасность;

компоненты среды, обеспечивающие детям возможность общения, игры и совместной деятельности;

компоненты среды, отражающие ценность семьи, людей разных поколений, радость общения с семьей;

компоненты среды, обеспечивающие ребёнку возможность познавательного развития, экспериментирования, освоения новых технологий, раскрывающие красоту знаний, необходимость научного познания, формирующие научную картину мира;

компоненты среды, обеспечивающие ребёнку возможность посильного труда, а также отражающие ценности труда в жизни человека и государства;

компоненты среды, обеспечивающие ребёнку возможности для укрепления здоровья, раскрывающие смысл здорового образа жизни, физической культуры и спорта;

компоненты среды, предоставляющие ребёнку возможность погружения в культуру России, знакомства с особенностями традиций многонационального российского народа.

Необходимым инструментом решения воспитательных задач в ДОО является комплект «Бабушкины сказки»

### **Социальное партнерство.**

#### **ПРЕЕМСТВЕННОСТЬ ДЕТСКОГО САДА И ШКОЛЫ.**

Школа и детский сад нацелена на реализацию комплекса образовательных задач, которые исходят из двух взаимодействующих целей – подготовить ребёнка дошкольного возраста к обучению в школе и в начальной школе заложить базу для дальнейшего активного обучения.

Готовность к обучению в начальной школе предполагает физиологическую зрелость и психологическую готовность, готовность к обучению в основной школе - наличие способности обучаться.

#### **Цель:**

создание преемственности и успешной адаптации при переходе из детского сада в школу, обеспечить систему непрерывного образования с учетом возрастных особенностей дошкольников и первоклассников.

#### **Задачи:**

- Способствовать укреплению и сохранению здоровья малышей, готовящихся к обучению в школе.

- Всестороннее развитие детей, позволяющее им в дальнейшем успешно овладеть школьной программой, с детского сада увлечь детей перспективой школьного обучения, вызвать желания учиться в школе.
- Создание благоприятных условий для психического и личностного развития ребенка, благоприятных условий в детском саду и школе для развития познавательной активности, самостоятельности, творчества каждого ребенка

Поступление в школу – переломный момент в жизни ребенка. С него начинается новый этап в развитии малыша: ему предстоит осваивать не всегда похожие на прежние формы деятельности, вырабатывать иной стиль отношения со сверстниками и взрослыми, физиологически перестраиваться.

Совместная целенаправленная работа воспитателя и учителя дает возможность детям с разным уровнем подготовленности, с разным уровнем развития чувствовать себя комфортно в начальной школе.

Вся работа с детьми дошкольного и младшего школьного возраста исходит из принципа «не навреди» и направлена на сохранение здоровья, эмоционального благополучия и развитие индивидуальности каждого ребенка. Поэтому нами для решения этих задач (проблем) составляется план преемственности детского сада и школы. Данный план помогает обеспечить эффективное поступательное развитие ребенка, его успешный переход на следующую ступень образования. *(План работы по преемственности МБДОУ «Центр развития ребенка – детский сад № 86 «Электроник» с МАОУ «СОШ № 15» представлен в годовом плане).*

Организация работы по предшкольному обучению детей старшего дошкольного возраста осуществляется по следующим направлениям:

- организационно-методическое обеспечение;
- работа с детьми;
- работа с родителями.

**Организационно-методическое обеспечение** включает:

- Совместные педагогические советы по вопросам преемственности.
- Совместные заседания по вопросам эффективности работы учителей и воспитателей детского сада по подготовке детей к обучению в школе.
- Семинары-практикумы.
- Взаимопосещения ОД в детском саду и уроков в школе. Изучение опыта использования вариативных форм, методов и приёмов работы в практике учителей и воспитателей.
- Разработка и создание единой системы диагностических методик “предшкольного” образования.

**Работа с детьми** включает:

- Организацию занятий с детьми по подготовке к школе.
- Совместную работу психологов по отслеживанию развития детей, определению “школьной зрелости”.
- Совместное проведение праздников, спортивных мероприятий.

**Система взаимодействия педагога и родителей** включает:

- Совместное проведение родительских собраний.
- Проведение дней открытых дверей.
- Посещение уроков и адаптационных занятий родителями.
- Открытые занятия педагогов дополнительного образования.
- Консультации психолога и учителя.
- Организация экскурсий по школе.
- Привлечение родителей к организации детских праздников, спортивных соревнований.

- **ВЗАИМОДЕЙСТВИЕ С СОЦИУМОМ.**

- В реализации образовательной программы с использованием сетевой формы наряду с организациями, осуществляющими образовательную деятельность, участвуют научные, медицинские, культурные, физкультурно-спортивные и иные организации, обладающие ресурсами, необходимыми для осуществления видов учебной деятельности, предусмотренных соответствующей образовательной программой
- Использование сетевой формы реализации образовательной программы осуществляется на основании договора между организациями

Направление	Наименование общественных организаций, учреждений	Формы сотрудничества	Периодичность
<b>Образование</b>	НИСПТР	Курсы повышения квалификации, участие в смотрах, семинарах, конференциях, обмен опытом, посещение выставок	По плану ДОУ, нисптр
	Набернечелнинский педагогический колледж	ДОУ – база практики для будущих воспитателей и музыкальных руководителей; показательные занятия, круглые столы, конференции, семинары, проведение консультаций, уроки мастерства, обмен опытом	По плану Набернечелнинского педколледжа
	МАОУ «СОШ №15»	Педсоветы, посещение уроков и занятий, семинары, практикумы, консультации для воспитателей и родителей, беседы, методические встречи, экскурсии для воспитанников, дни открытых дверей, совместные выставки, развлечения.	По плану преемственности ДОУ и школы
	Дошкольные учреждения города и района	Проведение методических объединений, консультации, методические встречи, обмен опытом	По плану УО, по мере необходимости
<b>Медицина</b>	Детская поликлиника	-проведение медицинского обследования; -связь медицинских работников по вопросам заболеваемости и профилактики (консультирование)	1 раз в год По мере необходимости
<b>Физкультура и спорт</b>	Управление образования и по делам молодежи	Участие в спортивных мероприятиях (День здоровья, «Весёлые старты», лыжные соревнования)	По плану УО
<b>Культура</b>	Детская библиотека	Коллективные посещения, литературные вечера, встречи с библиотекарем, познавательные викторины на базе библиотеки и ДОУ для родителей и детей, создание семейной библиотеки.	1-2 раза в год
	Городской музей	Экскурсии, игры – занятия, встречи сотрудников в музее и в детском саду	1-2 раза в год
	Театральные коллективы	Показ театрализованных постановок на базе ДОУ	В течение года
<b>Безопасность</b>	ГИБДД	Проведение бесед с детьми по правилам дорожного движения, участие в выставках, смотрах-конкурсах Выступления на родительских собраниях	По плану

## Указаны социальные партнеры и совместные мероприятия+

### III. ОРГАНИЗАЦИОННЫЙ РАЗДЕЛ

Программно-методическое обеспечение, предметно-развивающая среда, оборудование групповых помещений, кабинетов специалистов, медицинского кабинета, музыкального зала, а также игры, игрушки и дидактический материал подобраны в соответствии с реализуемой в МБДОУ «Центр развития ребенка – детский сад № 86 «Электроник» примерной основной образовательной программы дошкольного образования «Мир открытий» под ред. Л.Г.Петерсон, требованиями СанПиН и возрастными особенностями контингента воспитанников.

Правильная организация развивающей предметной среды в нашем дошкольном учреждении способствует всестороннему развитию, оздоровлению, формированию нравственных качеств, речевому сопровождению разных видов детской деятельности.

Развивающая предметно-пространственная среда обеспечивает максимальную реализацию образовательного потенциала пространства детского сада, группы, а также территории, прилегающей к детскому саду, материалов, оборудования и инвентаря для развития детей дошкольного возраста в соответствии с особенностями каждого возрастного этапа, охраны и укрепления их здоровья, учета особенностей и коррекции недостатков их развития. Развивающая предметно-пространственная среда обеспечивает возможность общения и совместной деятельности детей (в том числе детей разного возраста) и взрослых, двигательной активности детей, а также возможности для уединения.

Развивающая предметно-пространственная среда учитывает возрастные особенности детей; национально-культурные, климатические условия, в которых осуществляется образовательная деятельность.

Развивающая предметно-пространственная среда построена на принципах:

- содержательно-насыщенность
- трансформируемость
- полифункциональность
- вариативность
- доступность
- безопасность.

#### Предметно-развивающая среда помещений и групповых комнат МБДОУ «Центр развития ребенка – детский сад № 86 «Электроник»

Вид помещения	Основное предназначение	Оснащение
<b>Предметно-развивающая среда в МБДОУ</b>		
Музыкальный зал	<ul style="list-style-type: none"> <li>➤ Непосредственно образовательная деятельность</li> <li>➤ Досуговые мероприятия,</li> <li>➤ Праздники</li> <li>➤ Театрализованные представления</li> <li>➤ Родительские собрания и прочие мероприятия для родителей</li> </ul>	<ul style="list-style-type: none"> <li>➤ Музыкальный центр, переносная мультимедийная установка,</li> <li>➤ Фортепьяно</li> <li>➤ Детские музыкальные инструменты</li> <li>➤ Различные виды театра, ширмы</li> <li>➤ Шкафы для пособий, игрушек, атрибутов</li> <li>➤ Компьютерное оборудование</li> </ul>



Физкультурный зал	<ul style="list-style-type: none"> <li>➤ Непосредственно образовательная деятельность</li> <li>➤ Утренняя гимнастика</li> <li>➤ Досуговые мероприятия,</li> <li>➤ Праздники</li> </ul>	<ul style="list-style-type: none"> <li>➤ Музыкальный центр</li> <li>➤ Пианино</li> <li>➤ Спортивное оборудование для прыжков, метания, лазания, равновесия</li> <li>➤ Модули</li> <li>➤ Тренажеры</li> <li>➤ Нетрадиционное физкультурное оборудование</li> </ul>
Бассейн	<ul style="list-style-type: none"> <li>➤ Непосредственно образовательная деятельность</li> <li>➤ Досуговые мероприятия,</li> <li>➤ Праздники</li> </ul>	<ul style="list-style-type: none"> <li>➤ Музыкальный центр</li> <li>➤ Спортивное принадлежности для плавания</li> <li>➤ Тренажеры</li> <li>➤ Нетрадиционное физкультурное оборудование</li> </ul>
Медицинский кабинет	<ul style="list-style-type: none"> <li>➤ Осмотр детей, консультации медсестры, врачей;</li> <li>➤ Консультативно-просветительская работа с родителями и сотрудниками ДОУ</li> </ul>	<ul style="list-style-type: none"> <li>➤ Изолятор</li> <li>➤ Процедурный кабинет</li> <li>➤ Медицинский кабинет</li> <li>➤ Компьютерное оборудование</li> </ul>
Кабинет татарского языка	<ul style="list-style-type: none"> <li>➤ Непосредственно образовательная деятельность</li> </ul>	<ul style="list-style-type: none"> <li>➤ Все материалы скомплектованы в соответствии с новым УМК</li> <li>➤ Компьютерное оборудование</li> </ul>
Кабинет педагога-психолога	<ul style="list-style-type: none"> <li>➤ Индивидуальные занятия</li> <li>➤ Консультации с родителями</li> </ul>	<ul style="list-style-type: none"> <li>➤ Диагностический материал</li> <li>➤ Соответствующая методическая и дидактическая литература</li> </ul>
Кабинет ПДД	<ul style="list-style-type: none"> <li>➤ Непосредственно образовательная деятельность</li> <li>➤ Практические занятия</li> </ul>	<ul style="list-style-type: none"> <li>➤ Компьютерное оборудование</li> <li>➤ Модули</li> <li>➤ Игровое оборудование «Площадка»</li> <li>➤ Обучающие и дидактические игры</li> </ul>
Кабинет дополнительных образовательных услуг	<ul style="list-style-type: none"> <li>➤ Дополнительные образовательные услуги</li> <li>➤ Непосредственно образовательная деятельность</li> </ul>	<ul style="list-style-type: none"> <li>➤ Методическая и дидактическая литература</li> <li>➤ Инвентарь для проведения дополнительных образовательных услуг</li> <li>➤ Дидактические игры</li> <li>➤ Настольно-печатные игры</li> <li>➤ Познавательный материал</li> </ul>
Коридоры ДОУ	Информационно-просветительская работа с сотрудниками ДОУ и родителями.	<ul style="list-style-type: none"> <li>➤ Стенды для родителей, визитка ДОУ.</li> <li>➤ Стенды для сотрудников</li> </ul>
Участки	<ul style="list-style-type: none"> <li>➤ Прогулки, наблюдения;</li> <li>➤ Игровая деятельность;</li> <li>➤ Самостоятельная двигательная деятельность</li> </ul>	<ul style="list-style-type: none"> <li>➤ Прогулочные площадки для детей всех возрастных групп.</li> <li>➤ Веранды</li> <li>➤ Игровое, функциональное, и спортивное оборудование.</li> <li>➤ Дорожки для ознакомления дошкольников с правилами дорожного движения.</li> </ul>

	➤ Трудовая деятельность.	➤ Огород, цветники. Экологическая тропа
Физкультурная площадка	Организованная образовательная деятельность по физической культуре, спортивные игры, досуговые мероприятия, праздники	➤ Спортивное оборудование ➤ Оборудование для спортивных игр
<b>Предметно-развивающая среда в группах</b>		
Центр развития «Физкультурный уголок»	➤ Расширение индивидуального двигательного опыта в самостоятельной деятельности	➤ Оборудование для ходьбы, бега, равновесия ➤ Для прыжков ➤ Для бросания, ловли ➤ Для ползания и лазания ➤ Атрибуты к подвижным и спортивным играм ➤ Нетрадиционное физкультурное оборудование
Центр развития «Уголок природы»	➤ Расширение познавательного опыта, его использование в трудовой деятельности	➤ Календарь природы ➤ Комнатные растения в соответствии с возрастными рекомендациями ➤ Сезонный материал ➤ Стенд со сменяющимся материалом на экологическую тематику ➤ Макеты ➤ Литература природоведческого содержания, набор картинок, альбомы ➤ Материал для проведения элементарных опытов, экспериментирования ➤ Обучающие и дидактические игры по экологии ➤ Инвентарь для трудовой деятельности ➤ Природный и бросовый материал.
Центр развития «Уголок развивающих игр»	➤ Расширение познавательного сенсорного опыта детей	➤ Дидактический материал по сенсорному воспитанию ➤ Дидактические игры ➤ Настольно-печатные игры ➤ Познавательный материал
Центр развития «Строительная мастерская»	➤ Проживание, преобразование познавательного опыта в продуктивной деятельности. Развитие ручной умелости, творчества. Выработка позиции творца	➤ Напольный строительный материал; ➤ Настольный строительный материал ➤ Пластмассовые конструкторы (младший возраст - с крупными деталями) ➤ Конструкторы с металлическими деталями - старший возраст ➤ Схемы и модели для всех видов конструкторов – старший возраст ➤ Мягкие строительно-игровые модули (младший возраст) ➤ Транспортные игрушки ➤ Схемы, иллюстрации отдельных построек (мосты, дома, корабли, самолёт и др.).

<p>Центр развития «Игровая зона»</p>	<p>Реализация ребенком полученных и имеющихся знаний об окружающем мире в игре. Накопление жизненного опыта</p>	<ul style="list-style-type: none"> <li>➤ Атрибутика для с-р игр по возрасту детей («Семья», «Больница», «Супер - маркет», «Школа», «Парикмахерская», «Почта», «Армия», «Космонавты», «Библиотека», «Ателье»)</li> <li>➤ Предметы- заместители</li> </ul>
<p>Центр развития «Уголок безопасности»</p>	<ul style="list-style-type: none"> <li>➤ Расширение познавательного опыта, его использование в повседневной деятельности</li> </ul>	<ul style="list-style-type: none"> <li>➤ Дидактические, настольные игры по профилактике ДТП</li> <li>➤ Макеты перекрестков, районов города,</li> <li>➤ Дорожные знаки</li> <li>➤ Литература о правилах дорожного движения</li> </ul>
<p>Центр развития «НРК» и «УМК»</p>	<ul style="list-style-type: none"> <li>➤ Расширение представлений детей о народах Поволжья, накопление познавательного опыта</li> <li>➤ Изучение татарского языка</li> </ul>	<ul style="list-style-type: none"> <li>➤ Государственная символика и символика Татарстана</li> <li>➤ Образцы русских, татарских костюмов</li> <li>➤ Наглядный материала: альбомы, картины, фотоиллюстрации и др.</li> <li>➤ Предметы народно- прикладного искусства</li> <li>➤ Предметы национального быта</li> <li>➤ Детская художественная литература на двух языках</li> <li>➤ Видео и аудиозаписи</li> <li>➤ Дидактические игры по УМК</li> </ul>
<p>Центр развития «Книжный уголок»</p>	<ul style="list-style-type: none"> <li>➤ Формирование умения самостоятельно работать с книгой, «добывать» нужную информацию.</li> </ul>	<ul style="list-style-type: none"> <li>➤ Детская художественная литература в соответствии с возрастом детей</li> <li>➤ Наличие художественной литературы</li> <li>➤ Иллюстрации по темам образовательной деятельности по ознакомлению с окружающим миром и ознакомлению с художественной литературой</li> <li>➤ Портрет поэтов, писателей (старший возраст)</li> <li>➤ Тематические выставки</li> </ul>
<p>Центр развития «Театрализованный уголок»</p>	<ul style="list-style-type: none"> <li>➤ Развитие творческих способностей ребенка, стремление проявить себя в играх-драматизациях</li> </ul>	<ul style="list-style-type: none"> <li>➤ Ширмы</li> <li>➤ Элементы костюмов</li> <li>➤ Различные виды театров (в соответствии с возрастом)</li> <li>➤ Предметы декорации</li> </ul>
<p>Центр развития «Творческая мастерская»</p>	<ul style="list-style-type: none"> <li>➤ Проживание, преобразование познавательного опыта в продуктивной деятельности. Развитие ручной умелости, творчества. Выработка позиции творца</li> </ul>	<ul style="list-style-type: none"> <li>➤ Бумага разного формата, разной формы, разного тона</li> <li>➤ Достаточное количество цветных карандашей, красок, кистей, тряпочек, пластилина (стеки, доски для лепки)</li> <li>➤ Наличие цветной бумаги и картона</li> <li>➤ Достаточное количество ножниц с закругленными концами, клея, клеенок, тряпочек, салфеток для аппликации</li> <li>➤ Бросовый материал (фольга, фантики от конфет и др.)</li> <li>➤ Место для сменных выставок детских работ, совместных работ детей и родителей</li> <li>➤ Место для сменных выставок произведений</li> </ul>

		изоискусства ➤ Альбомы- раскраски ➤ Наборы открыток, картинки, книги и альбомы с иллюстрациями, предметные картинки ➤ Предметы народно – прикладного искусства
Центр развития «Музыкальный уголок»	➤ Развитие творческих способностей в самостоятельно- ритмической деятельности	➤ Детские музыкальные инструменты ➤ Портрет композитора (старший возраст) ➤ Магнитофон ➤ Набор аудиозаписей ➤ Музыкальные игрушки (озвученные, не озвученные) ➤ Игрушки- самоделки ➤ Музыкально- дидактические игры ➤ Музыкально- дидактические пособия

### **ПРИМЕРНЫЙ ПЕРЕЧЕНЬ МАТЕРИАЛОВ И ОБОРУДОВАНИЯ ДЛЯ СОЗДАНИЯ ПРЕДМЕТНО-ПРОСТРАНСТВЕННОЙ СРЕДЫ**

Программа разработана для реализации в условиях стандартных дошкольных образовательных организаций, поэтому создание развивающей предметно-пространственной среды не требует значительных финансовых вложений.

Предложенный перечень является примерным и может корректироваться (расширяться, заменяться) в зависимости от возможностей образовательной организации, приоритетных направлений деятельности и других факторов. (Деление материалов и оборудования по образовательным областям также является достаточно условным).<sup>17</sup>

### **ПЕРЕЧЕНЬ ПОСОБИЙ, РЕКОМЕНДУЕМЫХ ДЛЯ РЕАЛИЗАЦИИ ПРОГРАММЫ «МИР ОТКРЫТИЙ»**

Для реализации ООП ДОО «Мир открытий» используются пособия по рекомендациям авторов.<sup>18</sup>

### **РЕЖИМ ДНЯ**

МБДОУ «Центр развития ребенка – детский сад № 86 «Электроник» работает по графику пятидневной рабочей недели с двумя выходными днями (суббота, воскресенье) для всех возрастных групп.

Ежедневная продолжительность работы: 12 часов.

Режим работы: с 6 часов 00 минут до 18 часов 00 минут.

Ежедневная организации жизни и деятельности детей осуществляется с учетом:

<sup>17</sup> Комплексная образовательная программа дошкольного образования «Мир открытий» / науч. рук. Л.Г. Петерсон; под общ. ред. Л.Г. Петерсон, И.А. Лыковой. — 5-е изд., с304 перераб. и доп. — М.: БИНОМ. Лаборатория знаний, 2019. — 145 с.

<sup>18</sup> Комплексная образовательная программа дошкольного образования «Мир открытий» / науч. рук. Л.Г. Петерсон; под общ. ред. Л.Г. Петерсон, И.А. Лыковой. — 5-е изд., 307с перераб. и доп. — М.: БИНОМ. Лаборатория знаний, 2019. — 250 с.

- построения образовательного процесса на адекватных возрасту формах работы с детьми: основной формой работы с детьми дошкольного возраста и ведущим видом деятельности для них является игра;
- решения программных образовательных задач в совместной деятельности взрослого и детей и самостоятельной деятельности детей не только в рамках непосредственно образовательной деятельности, но и при проведении режимных моментов в соответствии со спецификой дошкольного образования.

При проведении режимных моментов МБДОУ «Центр развития ребенка – детский сад № 86 «Электроник» придерживается следующих **правил**:

- Полное и своевременное удовлетворение всех органических потребностей детей (во сне, питании).
- Тщательный гигиенический уход, обеспечение чистоты тела, одежды, постели.
- Привлечение детей к посильному участию в режимных процессах; поощрение самостоятельности и активности.
- Формирование культурно-гигиенических навыков.
- Эмоциональное общение в ходе выполнения режимных процессов.
- Учет потребностей детей, индивидуальных особенностей каждого ребенка.
- Спокойный и доброжелательный тон обращения, бережное отношение к ребенку, устранение долгих ожиданий, так как аппетит и сон малышей прямо зависят от состояния их нервной системы.

*Основные принципы построения режима дня:*

- Режим дня выполняется на протяжении всего периода воспитания детей в дошкольном учреждении, сохраняя последовательность, постоянство и постепенность.
- Соответствие правильности построения режима дня возрастным психофизиологическим особенностям дошкольника. Поэтому в ДОУ для каждой возрастной группы определен свой режим дня. Организация режима дня проводится с учетом теплого и холодного периода года.

### Первая младшая группа (2-3 года)

Режимные моменты	Время
Прием детей, осмотр, самостоятельная деятельность детей, игры, общение, утренняя гимнастика	6.00-8.00
Подготовка к завтраку, завтрак	8.00-8.30
Совместная деятельность взрослого с детьми: игры, общение	8.30-9.00
Непосредственно образовательная деятельность (по подгруппам)	9.00-9.30
Подготовка к прогулке, прогулка, возвращение с прогулки	9.10-11.50
Подготовка к обеду, обед	11.50-12.15
Подготовка ко сну, сон	12.15-15.00
Постепенный подъем, гигиенические процедуры	15.00-15.10
Подготовка к полднику, полдник	15.10-15.30
Совместная деятельность взрослого с детьми и/или непосредственно образовательная деятельность (по подгруппам)	15.30-16.00
Подготовка к ужину, ужин	16.00-16.30

Совместная деятельность взрослого с детьми: игры, общение, досуги, вечерняя прогулка. Уход домой	16.30- 18.00
---	--------------

### Вторая младшая группа (3-4 года)

Режимные моменты	Время
Прием и осмотр детей, общение (в том числе индивидуальное), игры, утренняя гимнастика	06.00–08.05
Подготовка к завтраку, завтрак	08.05–08.35
Самостоятельная деятельность детей, подготовка к непосредственно образовательной деятельности (с привлечением желающих детей)	08.35–09.00
Непосредственно образовательная деятельность (с учетом перерывов между занятиями)	09.00–09.40
Самостоятельная деятельность детей: игры, общение по интересам (в том числе индивидуальное общение педагога с детьми)	09.40–09.55
Подготовка к прогулке, прогулка, возвращение с прогулки	09.45–11.45
Подготовка к обеду, обед	11.45-12.00
Подготовка ко сну, дневной сон	12.10–15.00
Постепенный подъем, воздушные, водные процедуры	15.00–15.20
Подготовка к полднику, полдник	15.10–15.20
Совместная деятельность, самостоятельная деятельность	15.20–16.10
Подготовка к ужину, ужин	16.10-16.40
Совместная деятельность взрослого с детьми: игры, общение, досуги, вечерняя прогулка. Уход домой	16.40-18.00

### Средняя группа (4-5 лет)

Режимные моменты	Время
Прием на улице и осмотр детей, общение (в том числе индивидуальное), игры, утренняя гимнастика, общественно полезный труд (в том числе дежурство детей)	06.00–08.15
Подготовка к завтраку, завтрак	08.15–08.40
Самостоятельная деятельность детей, подготовка к непосредственно образовательной деятельности (с привлечением желающих детей)	08.40–09.00
Непосредственно образовательная деятельность (с учетом перерывов между занятиями)	09.00–09.50
Самостоятельная деятельность детей: игры, общение по интересам (в том числе индивидуальное общение педагога с детьми)	09.50–10.05

Подготовка к прогулке, прогулка, возвращение с прогулки	09.50–11.40
Самостоятельная деятельность детей: игры, общение по интересам	11.40-12.00
Подготовка к обеду, обед	12.00–12.20
Подготовка ко сну, дневной сон	12.20–15.00
Постепенный подъем, гимнастика	15.00–15.20
Подготовка к полднику, полдник	15.10–15.20
Совместная деятельность, игры, общение взрослого с детьми, дополнительное образование	15.20–16.15
Подготовка к ужину. Ужин	16.15-16.40
Совместная деятельность взрослого с детьми: игры, общение, досуги, вечерняя прогулка. Уход домой	16.40-18.00

### Старшая группа (5-6 лет)

Режимные моменты	Время
Прием на улице и осмотр детей, общение (в том числе индивидуальное), деятельность по интересам и выбору детей, утренняя гимнастика, общественно полезный труд (в том числе дежурство детей)	06.00–08.30
Подготовка к завтраку, завтрак	08.30–08.50
Самостоятельная деятельность детей по интересам: игры, общение, простейшее экспериментирование и пр.; подготовка к непосредственно образовательной деятельности (с привлечением желающих детей)	08.50–09.00
Непосредственно образовательная деятельность (с учетом перерывов между занятиями)	09.00-09.55
Подготовка к прогулке, прогулка, возвращение с прогулки	09.55–11.50
Самостоятельная деятельность детей: игры, общественно полезный труд (в том числе дежурство детей), подготовка к обеду	11.50-12.20
Подготовка к обеду, обед	12.20–12.40
Подготовка ко сну, дневной сон	13.10–15.00
Постепенный подъем, гимнастика пробуждения, воздушные и водные процедуры	15.00–15.20
Подготовка к полднику, полдник	15.20–15.30
Самостоятельная деятельность детей, игры, общение (в том числе индивидуальное), дополнительное образование, досуги и/или непосредственно образовательная деятельность	15.45–16.25
Подготовка к ужину, ужин	16.25-16.45
Совместная деятельность взрослого с детьми: игры, общение, досуги, вечерняя прогулка. Уход домой	16.45-18.00

### Подготовительная к школе группа (6-7 лет)

<b>Режимные моменты</b>	<b>Время</b>
Прием на улице и осмотр детей, общение (в том числе индивидуальное), деятельность по интересам и выбору детей, утренняя гимнастика, общественно полезный труд (в том числе дежурство детей)	06.00–08.30
Подготовка к завтраку, завтрак	08.30–08.50
Самостоятельная деятельность детей по интересам: игра, общение, простейшее экспериментирование и пр.; подготовка к непосредственно образовательной деятельности (с привлечением желающих детей)	08.50–09.00
Непосредственно образовательная деятельность (с учетом перерывов между занятиями)	09.00–10.50
Подготовка к прогулке, прогулка	10.50–12.20
Подготовка к обеду, обед	12.30–12.50
Подготовка ко сну, дневной сон	12.50–15.00
Постепенный подъем, гимнастика пробуждения, воздушные, водные процедуры	15.00–15.25
Подготовка к полднику, полдник	15.25–15.35
Самостоятельная деятельность детей: игры, общение (в том числе индивидуальное), дополнительное образование, досуги и/или непосредственно образовательная деятельность	15.30–16.40
Подготовка к ужину, ужин	16.55–17.10
Самостоятельная деятельность детей, вечерняя прогулка, уход детей домой	17.10–18.00

### **ОРГАНИЗАЦИЯ ОБРАЗОВАТЕЛЬНОЙ ДЕЯТЕЛЬНОСТИ.**

Максимально допустимый объем образовательной нагрузки соответствует санитарно - эпидемиологическим правилам и нормативам СанПиН 2.4.1.3049-13 "Санитарно-эпидемиологические требования к устройству, содержанию и организации режима работы дошкольных образовательных организаций", утвержденным постановлением Главного государственного санитарного врача Российской Федерации от 15 мая 2013 г. № 26 (зарегистрировано Министерством юстиции Российской Федерации 29 мая 2013 г., регистрационный № 28564).

Максимально допустимый объем недельной образовательной нагрузки, включая реализацию дополнительных образовательных программ, для детей дошкольного возраста составляет:

- в младшей группе (дети четвертого года жизни) - 2 часа 45 мин.,
- в средней группе (дети пятого года жизни) - 4 часа,
- в старшей группе (дети шестого года жизни) - 6 часов 15 минут,
- в подготовительной (дети седьмого года жизни) - 8 часов 30 минут.

В соответствии с действующим СанПиН для детей раннего возраста от 2 до 3 лет длительность непрерывной непосредственно образовательной деятельности не должна превышать 10 мин. Допускается осуществлять образовательную деятельность в первую и во вторую половину дня (по 8-10 минут. Допускается осуществлять образовательную



деятельность на игровой площадке во время прогулки.

Продолжительность непрерывной непосредственно образовательной деятельности для детей от 3 до 4 лет – не более 15 минут, максимально допустимый объем образовательной нагрузки в первой половине дня во второй младшей группе не должен превышать 30 минут.

Продолжительность непрерывной непосредственно образовательной деятельности для детей от 4 до 5 лет – не более 20 минут, максимально допустимый объем образовательной нагрузки в первой половине дня в средней группе не должен превышать 40 минут.

Продолжительность непрерывной непосредственно образовательной деятельности для детей от 5 до 6 лет – не более 25 минут, максимально допустимый объем образовательной нагрузки в первой половине дня в старшей группе – 45 минут. Образовательная деятельность с детьми старшей группы может осуществляться во второй половине дня после дневного сна. Ее продолжительность должна составлять не более 25 минут в день.

Продолжительность непрерывной непосредственно образовательной деятельности для детей от 6 до 7 лет – не более 30 минут, максимально допустимый объем образовательной нагрузки в первой половине дня в подготовительной к школе группе – 1,5 часа. Образовательная деятельность с детьми подготовительной к школе группы может осуществляться во второй половине дня после дневного сна. Ее продолжительность должна составлять не более 30 минут в день.

Образовательную деятельность, требующую повышенной познавательной активности и умственного напряжения детей, следует организовывать в первую половину дня. В середине непосредственно образовательной деятельности статического характера проводятся физкультурные минутки.

Перерывы между периодами непрерывной образовательной деятельности – не менее 10 минут.

Непосредственно образовательная деятельность физкультурно-оздоровительного и эстетического цикла занимает не менее 50% общего времени, отведенного на непосредственно образовательную деятельность.

- Непосредственно образовательная деятельность, требующая повышенной познавательной активности и умственного напряжения детей, проводится в первую половину дня и в дни наиболее высокой работоспособности (вторник, среда), сочетается с физкультурными и музыкальными занятиями.

#### Первая младшая группа(2-3года)

Образовательная область	Приоритетный вид детской деятельности	Количество	
<i>Познавательное развитие</i>	Познавательно-исследовательская	1	1
<i>Речевое развитие</i>	Коммуникативная	1	2
	Восприятие художественной литературы и фольклора	1	
<i>Художественно-эстетическое развитие</i>	Изобразительная (рисование, лепка, аппликация)	2	4
	Музыкальная	2	
<i>Физическое развитие</i>	Двигательная	3	3
<b>Всего</b>		10	

Переносятся в режимные моменты:

- Познавательно-исследовательская и продуктивная (конструктивная деятельность)

**Вторая младшая группа (3-4лет)**

Образовательная область	Приоритетный вид детской деятельности	Количество	
<i>Познавательное развитие</i>	Формирование элементарных математических представлений	1	2
	Формирование целостной картины мира	1	
<i>Речевое развитие</i>	Развитие речи	1	1
<i>Художественно-эстетическое развитие</i>	рисование, лепка, аппликация	2	4
	Музыка	2	
<i>Физическое развитие</i>	Физическая культура, плавание	3	3
<b>Всего</b>		10	

Переносятся в режимные моменты:

- Познавательно-исследовательская и продуктивная (конструктивная деятельность)

**Средняя группа(4-5лет)**

Образовательная область	Приоритетный вид детской деятельности	Количество	
<i>Познавательное развитие</i>	Формирование элементарных математических представлений.	1	1
<i>Речевое развитие</i>	Развитие речи	1	2
	Обучение татарскому языку	1	
<i>Художественно-эстетическое развитие</i>	Изобразительная (рисование, лепка, аппликация)	2	4
	Музыкальная	2	
<i>Физическое развитие</i>	Физическая культура	2	3
	Плавание	1	
<b>Всего</b>		10	

Переносятся в режимные моменты:

-Формирование целостной картины мира.

-Лепка/ Познавательно-исследовательская и продуктивная (конструктивная деятельность)

### Старшая группа(5-6лет)

Образовательная область	Приоритетный вид детской деятельности	Количество	
<i>Познавательное развитие</i>	Формирование элементарных математических представлений	2	3
	Формирование целостной картины мира	1	
<i>Речевое развитие</i>	Развитие речи	2	4
	Обучение татарскому языку	2	
<i>Художественно-эстетическое развитие</i>	Изобразительная (рисование, лепка, аппликация)	2	4
	Музыка	2	
<i>Физическое развитие</i>	Физическая культура, плавание	3	3
<b>Всего</b>		14	

Переносятся в режимные моменты:

- Чтение художественной литературы
- Познавательно-исследовательская и продуктивная (конструктивная деятельность)
- Рисование

### Подготовительная к школе группа(6-7лет)

Образовательная область	Приоритетный вид детской деятельности	Количество	
<i>Познавательное развитие</i>	Формирование элементарных математических представлений	2	3
	Формирование целостной картины мира	1	
<i>Речевое развитие</i>	Развитие речи	1	5
	Обучение грамоте	1	
	Обучение татарскому языку	3	
<i>Художественно-эстетическое развитие</i>	Изобразительная (рисование, лепка, аппликация)	3	5
	Музыкальная	2	
<i>Физическое развитие</i>	Физическая культура	2	3
	Плавание	1	
<b>Всего</b>		16	

Переносятся в режимные моменты:

- Познавательно-исследовательская и продуктивная (конструктивная деятельность)
- Рисование.

-Чтение художественной литературы

## ОРГАНИЗАЦИЯ КУЛЬТУРНО-ДОСУГОВОЙ ДЕЯТЕЛЬНОСТИ ДЕТЕЙ

Культурно-досуговая деятельность – важное направление организации жизни детей в детском саду, который способствует:

- культурному отдыху детей, их эмоциональной разрядке, что необходимо для психического и физического здоровья дошкольников;
- развитию детского творчества в различных видах художественной деятельности;
- развитию способностей к импровизации, готовности к экспромту;
- созданию условий для творческого взаимодействия детей и взрослых;
- формированию коммуникативной культуры детей;
- расширению кругозора детей, обогащению разнообразными впечатлениями средствами интеграции содержания различных образовательных областей;
- формированию представлений о формах культурного отдыха, воспитанию потребности в культурных развлечениях.

Культурно-досуговая деятельность имеет широкий спектр влияния на воспитание и развитие ребенка, на формирование его «Я-концепции». Но главной, приоритетной задачей является создание условий для эмоционального отдыха детей, снятия психического напряжения (что чрезвычайно важно для современного ребенка, испытывающего стрессы и напряжения). Реализация этого условия требует от педагогов умения организовать детский досуг, сделать его игровым, импровизационным, веселым и радостным для каждого ребенка. С целью обеспечения психологического комфорта педагоги должны следить за настроением детей, хвалить, подбадривать их, создавать условия для творческого самовыражения (снимать чувство неуверенности, зажатости, боязни сделать что-то не так). Поэтому на развлечениях должны быть не подготовленные

заранее детские выступления, а спонтанная импровизация либо исполнение по показу взрослого, что исключает оценку детского исполнения педагогом. Можно сказать, что основные «ключи» к организации детских досугов – это три «И»: *Интеграция – Игра – Импровизация*. Если педагоги владеют этими тремя «ключами», значит, они готовы к организации и проведению легких и веселых развлечений. В противном случае основная нагрузка ложится на детей: с ними разучивают стихи, песни, танцы для выступления (что приводит к их переутомлению).

Содержание развлечений с детьми планируется педагогами (воспитателями, музыкальным руководителем, инструктором по физическому воспитанию и другими специалистами) исходя из текущей работы, в которой отражается время года, тематика разделов из различных образовательных областей, владение детьми различным игровым и музыкальным репертуаром. Например, это могут быть «Зимние забавы» (игры, аттракционы зимней тематики) или «Кем быть?» (развлечение с родителями – знакомство с профессиями), «В гостях у сказки» (чтение любимых сказок, просмотр мультфильмов, загадки, призы) и т.д. Как правило, развлечения планируются и

проводятся в соответствии с реализацией различных тематических образовательных проектов, являясь их кульминацией. Такое проектное планирование позволяет оптимально интегрировать содержание работы, рационально спланировать формы взаимодействия с детьми и их родителями.

Цикличность организации досугов предполагает еженедельное их проведение (от 15 до 35 минут, в зависимости от возраста) во второй половине дня. Содержание и форма развлечений должны варьироваться, поскольку каждый досуг должен нести новизну, быть сюрпризом. Ответственными за проведение различных по форме и содержанию развлечений должны быть разные педагоги (оптимальным является чередование организаторов детского досуга: воспитатели, музыкальный руководитель, инструктор по физическому воспитанию и др.). На любом развлечении должна звучать музыка, поэтому музыкальный руководитель рекомендует и помогает подобрать репертуар для каждой темы. Важно привлечь к организации детских досугов родителей, бывших выпускников, учащихся музыкальных школ, воспитанников детско-юношеских спортивных школ.

Возможными формами досугов и развлечений, которые будут интересны детям и не потребуют длительной подготовки, могут быть:

- «Песенные посиделки» – пение в кругу знакомых песен; театрализованное обыгрывание песен;
- «Сам себе костюмер» (ряженье) – примеривание различных костюмов, создание при помощи деталей костюмов и атрибутов игровых образов, спонтанные костюмированные игры и диалоги;
- «Мы играем и поем» – игры с пением (по показу, без предварительного разучивания!), аттракционы;
- «Танцевальное «ассорти» свободное движение детей под музыку, образно-танцевальные импровизации, коммуникативные танцы-игры;
- «Магазин музыкальных игрушек» – свободные игры с инструментами, которые могут заканчиваться импровизированным оркестром;
- «Кукольный театр» – всевозможные варианты кукольных представлений от показа взрослыми до спектакля, который показывают старшие дети малышам;
- «В гостях у сказки» – две-три короткие сказки разных народов, прочитанные в музыкальном зале в особой атмосфере, с настольной лампой, либо спонтанное обыгрывание знакомой сказки;
- «Кинофестиваль» – просмотр любимых мультфильмов по известным сказкам, операм, балетам в условиях музыкального зала;
- «Будь здоровым, сильным, ловким!» – спортивно-физкультурные досуги с различными эстафетами и соревнованиями;
- «Наши любимые игрушки» – обыгрывание любимых игрушек, которые дети принесли из дома; загадки, стихи, исполнение песен об игрушках, игры-аттракционы или танцы с ними;
- «Театральные встречи» – выступления бывших выпускников, учащихся музыкальных школ, театральных групп с различными спектаклями в детском саду;
- «Посиделки с родителями» – совместные развлечения, на которых родители исполняют (по желанию) песни, танцы, читают басни, стихи;
- «Папа, мама, я – спортивная семья» – совместные физкультурные развлечения, походы;
- «Выпускники детского сада в гостях у малышей» – совместные танцы, песни, игры

старших и младших дошкольников;

– «День рождения» – групповые праздники с чаепитием, на которых

поздравляют всех, кто родился, например, летом, осенью, весной или зимой;

– экскурсии, посещение музеев, игры в музей (дети принимают на себя роль экскурсоводов по своей группе, детскому саду).



### КРАТКАЯ ПРЕЗЕНТАЦИЯ ПРОГРАММЫ

**Программа «Мир открытий»** – документ нового поколения под редакцией Л.Г.Петерсон, И.А.Лыковой, разработанный в соответствии с Федеральным государственным образовательным стандартом дошкольного образования, отвечает запросам современного общества и семьи к воспитанию ребенка от младенчества до поступления в школу.

**В центре Программы** – современный ребенок, его уникальная и творческая личность. Программа задает базисное содержание дошкольного образования, обеспечивающее поддержку индивидуальности каждого ребенка, его социальное, нравственное, интеллектуальное, физическое и эстетическое развитие. Системно-деятельностный подход, положенный в основу

**Девиз программы «Мир открытий»:** «Сначала я открывал истины, известные многим, затем стал открывать истины, известные некоторым, и, наконец, стал открывать истины, не известные еще никому» К.Э. Циолковский

**"Мир открытий"** - программа для дошкольных учреждений, направленная на сохранение и укрепление здоровья детей, их общее развитие, формирование целостной картины мира и опыта разных видов деятельности, которая обеспечивает индивидуальную траекторию развития ребенка от рождения до школы в условиях взаимодействия педагога с семьей.

**Основная цель Программы**-непрерывное накопление ребенком культурного опыта деятельности и общения в процессе активного взаимодействия с окружающей средой, общения с другими детьми и взрослыми при решении задач и проблем (познавательных, социальных, нравственных, художественно-эстетических, исследовательских и др.) в соответствии с возрастными и индивидуальными особенностями, что станет основой формирования в его сознании целостной картины мира, готовности к саморазвитию и успешной самореализации на всех этапах жизни.

**Программа "Мир открытий"**- реализует системно-деятельностный подход, обеспечивающий успешность ребенка на всех ступенях непрерывного образования и воспитание личностных качеств, создающих основу для дальнейшей самореализации человека в жизни и труде. Единой дидактической основой проектирования воспитательно-образовательного процесса ДООУ, реализующего программу «Мир открытий», является дидактическая система деятельностного метода Л.Г. Петерсон («Школа 2000...»).

**Программа "Мир открытий" предполагает:**

- исключение из образовательного процесса учебной деятельности как не соответствующей закономерностям развития ребенка на этапе дошкольного детства;
- формирование предпосылок учебной деятельности как одного из планируемых итоговых результатов освоения программы.

**Программа «Мир открытий» представлена в пяти образовательных областях:**

- ✓ Физическое развитие
- ✓ Социально-коммуникативное развитие
- ✓ Познавательное развитие
- ✓ Речевое развитие
- ✓ Художественно-эстетическое развитие

**Совместная деятельность взрослого и детей** – это деятельность двух и более участников

образовательного процесса (взрослых и воспитанников) по решению образовательных задач на одном пространстве и в одно и то же время. Она отличается наличием партнерской позиции взрослого и партнерской формой организации (сотрудничество взрослого и детей, возможность свободного размещения, перемещения и общения детей в процессе образовательной деятельности), предполагает сочетание индивидуальной, подгрупповой и групповой форм организации работы с воспитанниками.

**Непосредственная образовательная деятельность** - реализуется через организацию различных видов детской деятельности или их интеграцию с использованием разнообразных форм и методов работы, выбор которых осуществляется педагогами самостоятельно в зависимости от контингента детей, уровня освоения Программы и решения конкретных образовательных задач.

**Самостоятельная деятельность детей** – это свободная деятельность воспитанников в условиях созданной педагогами предметно- развивающей среды, обеспечивающая выбор каждым ребенком деятельности по интересам и позволяющая ему взаимодействовать со сверстниками или действовать индивидуально.

**Показатель развития ребенка в программе «Мир открытий»– интегративное качество**  
Интегративное качество – это системное образование, формирующееся у воспитанника в результате освоения Программы дошкольного образования, являющееся показателем его развития и способствующее самостоятельному решению ребенком жизненных задач, адекватных возрасту.

**Социальный портрет ребенка 7 лет, освоившего программу «Мир открытий»**

- Физически развитый, овладевший основными культурно-гигиеническими навыками.
- Любознательный, активный.
- Эмоционально отзывчивый.
- Овладевший средствами общения и способами взаимодействия со взрослыми и сверстниками.
- Способный управлять своим поведением и планировать свои действия, на основе первичных ценностных представлений, соблюдающий элементарные общепринятые нормы и правила поведения.
- Способный решать интеллектуальные и личностные задачи(проблемы), адекватные возрасту.
- Имеющий первичные представления о себе, семье, обществе, государстве, мире и природе.
- Овладевший универсальными предпосылками учебной деятельности.
- Овладевший необходимыми умениями и навыками.

### **3.2. Материально - техническое обеспечение Программы, обеспеченность методическими материалами и средствами обучения и воспитания**

В ДОО созданы материально-технические условия, обеспечивающие:

1. Возможность достижения обучающимися планируемых результатов освоения Программы образования;

2. Выполнение требований санитарно-эпидемиологических правил и нормативов: к условиям размещения организаций, осуществляющих образовательную деятельность; оборудованию и содержанию территории;

помещениям, их оборудованию и содержанию; естественному и искусственному освещению помещений; отоплению и вентиляции;

- водоснабжению и канализации; организации питания;
- медицинскому обеспечению;
- приему детей в организации, осуществляющие образовательную деятельность;
- организации режима дня;
- организации физического воспитания; личной гигиене персонала;
- 3. Выполнение требований пожарной безопасности и электробезопасности;
- 4. Выполнение требований по охране здоровья обучающихся и охране труда работников;
- 5. Возможность для беспрепятственного доступа обучающихся с ОВЗ, в том числе детей-инвалидов к объектам инфраструктуры Организации.

При создании материально-технических условий для детей с ОВЗ учитываются особенности их физического и психического развития.

ДОО оснащена полным набором оборудования для различных видов детской деятельности в помещении и на участке, игровыми и физкультурными площадками, озелененной территорией.

В ДОО есть всё необходимое для всех видов воспитательной и образовательной деятельности обучающихся (в том числе детей с ОВЗ и детей-инвалидов), педагогической, административной и хозяйственной деятельности оснащение и оборудование:

- учебно-методическое сопровождение Программы;
- помещения для занятий и проектов, обеспечивающие образование детей через игру, общение, познавательную-исследовательскую деятельность и другие формы активности ребенка с участием взрослых и других детей;
- оснащение предметно-развивающей среды, включающей средства обучения и воспитания, подобранные в соответствии с возрастными и индивидуальными особенностями детей дошкольного возраста, содержания Программы образования;
- мебель, техническое оборудование, спортивный и хозяйственный инвентарь, инвентарь для художественного, театрального, музыкального творчества, музыкальные инструменты;
- административные помещения, методический кабинет;
- помещения для занятий специалистов (логопед, педагог-дефектолог, педагог-психолог);
- помещения, обеспечивающие охрану и укрепление физического и психологического здоровья, в том числе медицинский кабинет; оформленная территория Организации.

### **Учебно-методическое сопровождение программы:**

#### **1. СОЦИАЛЬНО-КОММУНИКАТИВНОЕ РАЗВИТИЕ**

Перечень пособий, дополняющих и обновляющих содержание образовательной области в соответствии с задачами Программы:

- ребёнок проявляет положительное отношение к миру, разным видам труда, другим людям и самому себе;
  - у ребёнка выражено стремление заниматься социально значимой деятельностью;
  - ребёнок способен к осуществлению социальной навигации как ориентации в социуме и соблюдению правил безопасности в реальном и цифровом взаимодействии;
  - ребёнок способен понимать свои переживания и причины их возникновения, регулировать свое поведение и осуществлять выбор социально одобряемых действий в конкретных ситуациях, обосновывать свои ценностные ориентации; ребёнок стремится сохранять позитивную самооценку
- 3-4 года Зартайская И.В. Когда мне грустно



- 3-4 года Зартайская И.В. Когда мне обидно Зартайская И.В.
- 3-4 года Зартайская И.В. Когда я счастлив
- 3-6 лет Чал-Борю В.Ю., Ай, болит! История о закадычных друзьях.  
Пояркова Е.А.
- 3-6 лет Чал-Борю В.В., ГДЕ ЖИВУТ СВЕТЛЯЧКИ? История про  
Пояркова Е.А. любопытного Зайчонка
- 3-6 лет Чал-Борю В. Ю., Давай злиться вместе! (Волчонок и Сова)  
Пояркова Е. А.
- 3-6 лет Чал-Борю В.Ю., Крепкий орешек. История про задиристых бельчат  
Пояркова Е.А.
- 3-6 лет Белевич А.А., НЕ БОЮСЬ БОЯТЬСЯ! История про храброго  
Чал-Борю В.В., лисёнка  
Пояркова Е.А.
- 4-6 лет Чал-Борю В. Ю., Это МОЁ, а это - ТВОЁ! И не будем драться! Надо ли  
Пояркова Е. А делиться, если совсем не хочется?
- 3-6 лет Чал-Борю В.Ю., ЧТО СЕГОДНЯ НА ОБЕД? История про  
Пояркова Е.А. медвежонка, который не любил есть
- 5-7 лет Нагаева С.В., Навсегда?  
Вышинская М.
- 5-7 лет Нагаева С.В. ОТРАВЛЕННЫЕ СЛОВА. Нагаева С.В.
- 5-7 лет Арабян К.К. Финансовая грамота. Рабочая программа с  
методическими рекомендациями для педагогов ДОО.
- 5-7 лет Арабян К.К. Финансовая грамота. Пособие для детей 5-7 лет
- 6-8 лет Данилова Ю.Г. БУКВОТРАСЕНИЕ, или Удивительное путешествие  
маленькой девочки по большой стране (с  
НАКЛЕЙКАМИ)

## 2. ПОЗНАВАТЕЛЬНОЕ РАЗВИТИЕ

Перечень пособий, дополняющих и обновляющих содержание образовательной области в соответствии с задачами Программы:

- ребёнок способен применять в жизненных и игровых ситуациях знания о количестве, форме, величине предметов, пространстве и времени, умения считать, измерять, сравнивать, вычислять и тому подобное
- ребёнок имеет разнообразные познавательные умения: определяет противоречия, формулирует задачу исследования, использует разные способы и средства проверки предположений: сравнение с эталонами, классификацию, систематизацию, некоторые цифровые средства и другое;
- ребёнок проявляет любознательность, активно задает вопросы взрослым и сверстникам; интересуется субъективно новым и неизвестным в окружающем мире; способен самостоятельно придумывать объяснения явлениям природы и поступкам людей; склонен наблюдать, экспериментировать; строить смысловую картину окружающей реальности, использует основные культурные способы деятельности

## 2.1. Математическое развитие

Перечень вариативных систем, дополняющих и обновляющих содержание образовательной области в соответствии с задачами Программы:

- Петерсон Л.Г., Кочемасова Е.Е.
- Соловьёва Е.В.
- Султанова М.Н.
- Шевелев К.В.

3-7 лет	Петерсон Л.Г., Кочемасова Е.Е.	Игралочка. Парциальная образовательная программа математического развития дошкольников 3-7 лет.
3-4 года	Петерсон Л.Г., Кочемасова Е.Е.	Игралочка. Практический курс математики для детей 3-4 лет. Методические рекомендации. Часть 1
3-4 года	Петерсон Л.Г., Кочемасова Е.Е.	Игралочка. Математика для детей 3-4 лет. Ступень 1
3-4 года	Петерсон Л.Г., Кочемасова Е.Е.	Игралочка. Математика для детей 3-4 лет. Демонстрационный материал
3-4 года	Петерсон Л.Г., Кочемасова Е.Е.	Игралочка. Математика для детей 3-4 лет. Раздаточный материал
4-5 лет	Петерсон Л.Г., Кочемасова Е.Е.	Игралочка. Математика для детей 4-5 лет. Ступень 2
4-5 лет	Петерсон Л.Г., Кочемасова Е.Е.	Игралочка. Математика для детей 4-5 лет. Демонстрационный материал
4-5 лет	Петерсон Л.Г., Кочемасова Е.Е.	Игралочка. Математика для детей 4-5 лет. Раздаточный материал
4-5 лет	Петерсон Л.Г., Кочемасова Е.Е.	Игралочка. Практический курс математики для детей 4-5 лет. Методические рекомендации. Часть 2
5-6 лет	Петерсон Л.Г., Кочемасова Е.Е.	Игралочка - ступенька к школе. Практический курс математики для детей 5-6 лет. Метод. рекомендации. Часть 3
5-6 лет	Петерсон Л.Г., Кочемасова Е.Е.	Игралочка - ступенька к школе. Математика для детей 5-6 лет. Ступень 3
5-6 лет	Петерсон Л.Г., Кочемасова Е.Е.	Игралочка - ступенька к школе. Математика для детей 5-6 лет. Демонстрационный материал
5-6 лет	Петерсон Л.Г., Кочемасова Е.Е.	Игралочка - ступенька к школе. Математика для детей 5-6 лет. Раздаточный материал
6-7 лет	Петерсон Л.Г., Кочемасова Е.Е.	Игралочка - ступенька к школе. Математика для детей 6-7 лет. Часть 1. Демонстрационный материал
6-7 лет	Петерсон Л.Г., Кочемасова Е.Е.	Игралочка - ступенька к школе. Математика для детей 6-7 лет. Часть 2. Демонстрационный материал
6-7 лет	Петерсон Л.Г., Кочемасова Е.Е.	Игралочка - ступенька к школе. Математика для детей 6-7 лет. Раздаточный материал
6-7 лет	Петерсон Л.Г., Кочемасова Е.Е.	Игралочка - ступенька к школе. Математика для детей 6-7 лет. часть4(1)
6-7 лет	Петерсон Л.Г., Кочемасова Е.Е.	Игралочка - ступенька к школе. Практический курс математики для дошкольников. Методические рекомендации. Ступень 4 (1-2)
6-7 лет	Петерсон Л.Г., Кочемасова Е.Е.	Игралочка - ступенька к школе. Математика для детей 6-7 лет. Ступень 4 (2)
5-7 лет	Петерсон Л.Г., Кочемасова Е.Е.	Зимняя математика. Игровые задания для дошкольников (с НАКЛЕЙКАМИ)

5-7 лет	Петерсон Л.Г., Кочемасова Е.Е.	Весенняя математика. Игровые задания для дошкольников (с НАКЛЕЙКАМИ)
5-7 лет	Петерсон Л.Г., Кочемасова Е.Е.	Летняя математика. Игровые задания для дошкольников (с НАКЛЕЙКАМИ)
5-7 лет	Петерсон Л.Г., Кочемасова Е.Е.	Осенняя математика. Игровые задания для дошкольников (с НАКЛЕЙКАМИ)
5-7 лет	Петерсон Л.Г., Кочемасова Е.Е.	Задачи в кроссвордах. Математика для детей 5-7 лет
5-7 лет	Петерсон Л.Г., Кочемасова Е.Е.	Который час? Математика для детей 5-7 лет
6-7 лет	Петерсон Л.Г., Кочемасова Е.Е.	Сказочная математика для детей 6-7 лет
3-4 года	Петерсон Л.Г., Кочемасова Е.Е.	Логика.
3-4 года	Петерсон Л.Г., Кочемасова Е.Е.	Считаем до 5.
3-4 года	Петерсон Л.Г., Кочемасова Е.Е.	Формы и Фигуры.
3-4 года	Соловьёва Е. В.	Моя математика. Развивающая книга для детей 3-4 лет
4-5 лет	Соловьёва Е.В.	Моя математика. Развивающая книга для детей 4-5 лет
5-6 лет	Соловьёва Е. В.	Моя математика. Развивающая книга для детей 5-6 лет (Радуга).
6-8 лет	Соловьёва Е.В.	Моя математика. Развивающая книга для детей 6-8 лет
3-4 года	Соловьёва Е.В.	Геометрическая аппликация. Пособие для детей 3-4 лет
4-5 лет	Соловьёва Е.В.	Геометрическая аппликация. Пособие для детей 4-5 лет
5-6 лет	Соловьёва Е.В.	Геометрическая аппликация. Пособие для детей 5-6 лет
3-4 года	Соловьёва Е.В.	Арифметика в раскрасках. Пособие для детей 3-4 лет
4-5 лет	Соловьёва Е.В.	Арифметика в раскрасках. Пособие для детей 4-5 лет
5-6 лет	Соловьёва Е.В.	Арифметика в раскрасках. Пособие для детей 5-6 лет
3-4 года	Султанова М.Н.	Тропинки. Математика до школы. 3-4 года
4-5 лет	Султанова М.Н.	Тропинки. Математика до школы. 4-5 лет
5-6 лет	Султанова М.Н.	Математика до школы. 5-6 лет. В 2 ч. Часть 1
5-6 лет	Султанова М.Н.	Математика до школы. 5-6 лет. В 2 ч. Часть 2
6-7 лет	Султанова М.Н.	Математика до школы. 6-7 лет. В 2 ч. Часть 1
6-7 лет	Султанова М.Н.	Математика до школы. 6-7 лет. В 2 ч. Часть 2
5-6 лет	Петерсон Л.Г.	Раз - ступенька, два - ступенька: математика для детей 5-7 лет. В 2 ч. Часть 1

6-7 лет	Петерсон Л.Г.	Раз - ступенька, два - ступенька: математика для детей 5-7 лет. В 2 ч. Часть 2
5-7 лет	Петерсон Л.Г., Холина Н.П.	Раз - ступенька, два - ступенька Практический курс математики для дошкольников. Методические рекомендации
3-4 года	Шевелев К.В.	Математика для самых маленьких. Рабочая тетрадь для детей 3-4 лет
3-4 года	Шевелев К.В.	Формирование логического мышления. Рабочая тетрадь для детей 3-4 лет
4-5 лет	Шевелев К.В.	Мои первые шаги в математике. Рабочая тетрадь для детей 4-5 лет
4-5 лет	Шевелев К.В.	Путешествие в мир логики. Рабочая тетрадь для детей 4-5 лет
4-5 лет	Шевелев К.В.	СЧИТАЮ ДО 10. Рабочая тетрадь для детей 4-5 лет (РП)
4-5 лет	Шевелев К.В.	"Тесты по математике" Рабочая тетрадь для детей 4-5 лет
5-6 лет	Шевелев К.В.	Графические диктанты. Рабочая тетрадь для детей 5-6 лет
5-6 лет	Шевелев К.В.	ДУМАЮ. СЧИТАЮ. СРАВНИВАЮ. Рабочая тетрадь для детей 5-6 лет
5-6 лет	Шевелев К.В.	Ориентация в пространстве и на плоскости. Рабочая тетрадь для детей 5-6 лет
5-6 лет	Шевелев К.В.	ТЕСТЫ-ЗАДАНИЯ по математике. Рабочая тетрадь для детей 5-6 лет
6-7 лет	Шевелев К.В.	Логика. Сравнение. Счет. Рабочая тетрадь для детей 6-7 лет
6-7 лет	Шевелев К.В.	Развивающие задания. Рабочая тетрадь для детей 6-7 лет
6-7 лет	Шевелев К.В.	Развитие математических способностей у дошкольников. Рабочая тетрадь для детей 6-7 лет
6-7 лет	Шевелев К.В.	СЧИТАЮ ДО 20. Рабочая тетрадь для детей 6-7 лет (РП)

## 2.2. Окружающий мир

Перечень вариативных систем, дополняющих и обновляющих содержание образовательной области в соответствии с задачами Программы:

- Бережнова О.В., Тимофеева Л.Л.
- Безруких М.М., Филиппова Т.А.

Дополнительные рабочие материалы:

- Данилова Ю.Г.
- Агапина М.С.
- Вахрушев А.А.
- Запесочная Е.А.
- Онищенко Г.Г.

3-4 года	Тимофеева Л.Л., Бережнова О.В.	Познавательное развитие. Ребенок и окружающий мир. Методические рекомендации к программе "Мир открытий". Конспекты современных форм организации детских видов деятельности. Вторая младшая группа детского сада.
4-5 лет	Бережнова О.В.	Познавательное развитие. Ребенок и окружающий мир. Метод. рекомендации. Сред. группа
5-6 лет	Тимофеева Л.Л., Бережнова О.В.	Познавательное развитие. Ребенок и окружающий мир. Методические рекомендации к программе "Мир открытий". Конспекты современных форм организации детской деятельности. Старшая группа
6-7 лет	Тимофеева Л.Л., Бережнова О.В.	Познавательное развитие. Ребенок и окружающий мир. Методические рекомендации к программе "Мир открытий". Подготовительная группа детского сада
3-4 года	Бережнова О.В., Тимофеева Л.Л.	МИР ЧУДЕС. Правдивая история о необыкновенном путешествии Колобка и его друзей. Ребенок и окружающий мир
5-6 лет	Тимофеева Л.Л., Бережнова О.В.	Наш мир. ЗАГАДКИ НА КАЖДОМ ШАГУ. Путешествие первооткрывателей. Ребёнок и окружающий мир. 5-6 лет
6-7 лет	Тимофеева Л.Л., Бережнова О.В.	Наш мир. Юные исследователи. Учимся учиться с Аней и Димой. 6-7 лет
4-5 лет	Безруких М.М., Филиппова Т.А.	Ступеньки к школе. Мир вокруг от А до Я. 4-5 лет. В 3 ч. Часть 1 (+ наклейки)
4-5 лет	Безруких М.М., Филиппова Т.А.	Ступеньки к школе. Мир вокруг от А до Я. 4-5 лет. В 3 ч. Часть 2 (+ наклейки)
4-5 лет	Безруких М.М., Филиппова Т.А.	Ступеньки к школе. Мир вокруг от А до Я. 4-5 лет. В 3 ч. Часть 3 (+ наклейки)
5-6 лет	Безруких М.М., Филиппова Т.А.	Ступеньки к школе. Твое здоровье. 5-6 лет (+ наклейки)
3-4 года	Данилова Ю.Г.	Важные дела. Первое чтение с мамой по ролям
1-7 лет	Данилова Ю.Г.	Виды спорта. Первое чтение с мамой по ролям
1-7 лет	Данилова Ю.Г.	Времена года. Первое чтение с мамой по ролям
1-7 лет	Данилова Ю.Г.	День рождения. Первое чтение с мамой по ролям
1-7 лет	Данилова Ю.Г.	Когда дома хорошо! Первое чтение с мамой по ролям
3-4 года	Данилова Ю.Г.	Лунный зоопарк. Первое чтение с мамой по ролям
1-7 лет	Данилова Ю.Г.	Музыка Луны. Первое чтение с мамой по ролям
1-7 лет	Данилова Ю.Г.	Транспорт. Первое чтение с мамой по ролям
5-7 лет	Данилова Ю.Г.	ОЧЕНЬ ЗАНЯТАЯ МАМА: 16 историй про непослушных детей
5-7 лет	Данилова Ю.Г.	ОЧЕНЬ ЗАНЯТЫЕ ДЕТИ: мама, папа, двое детей, кот и собака Джа

5-7 лет	Данилова Ю.Г.	Очень занятый папа
5-7 лет	Агапина М.С.	Космос. Большое путешествие Николаса
5-7 лет	Агапина М.С.	ЛЕС. Большое путешествие с Николасом
5-7 лет	Агапина М.С.	МОРЕ. Большое путешествие с Николасом
5-7 лет	Агапина М.С.	НЕБО. Большое путешествие с Николасом
5-7 лет	Агапина М.	МУЗЕЙ. Большое путешествие с Николасом
5-7 лет	Агапина М.С.	ГОРЫ. Большое путешествие с Николасом (с НАКЛЕЙКАМИ)
5-7 лет	Агапина М.С.	Под землей и под водой. Большое путешествие с Николасом
5-7 лет	Вахрушев А.А., Маслова И.В.	ВСПОМИНАЕМ ВЕСНУ! Учимся видеть и понимать (с НАКЛЕЙКАМИ)
5-7 лет	Вахрушев А.А., Маслова И.В.	ВСПОМИНАЕМ ЛЕТО! Учимся видеть и понимать (с НАКЛЕЙКАМИ)
5-7 лет	Вахрушев А.А., Маслова И.В.	ВСПОМИНАЕМ ОСЕНЬ! Учимся видеть и понимать (с НАКЛЕЙКАМИ)
5-7 лет	Вахрушев А.А., Маслова И.В.	ВСПОМИНАЕМ ЗИМУ! Учимся видеть и понимать (с НАКЛЕЙКАМИ)
5-7 лет	Запесочная Е.А.	Какие бывают ПРАЗДНИКИ
5-7 лет	Запесочная Е.А.	Какие бывают профессии.
5-7 лет	Запесочная Е.А.	Строим дом!
5-7 лет	Запесочная Е.А.	Суета вокруг пирога. Где мы были? Что узнали?
5-7 лет	Запесочная Е.А.	Что такое время?
5-7 лет	Под ред. Г.Г. Онищенко	Я питаюсь правильно! 5+
7+ лет	Под ред. Онищенко Г. Г.	Я питаюсь правильно! 7+

### 3. РАЗВИТИЕ РЕЧИ

Перечень вариативных систем, дополняющих и обновляющих содержание образовательной области в соответствии с задачами Программы:

- ребёнок владеет речью как средством коммуникации, ведет диалог со взрослыми и сверстниками, использует формулы речевого этикета в соответствии с ситуацией общения, владеет коммуникативно-речевыми умениями;
- ребёнок знает и осмысленно воспринимает литературные произведения различных жанров, имеет предпочтения в жанрах литературы, проявляет интерес к книгам познавательного характера, определяет характеры персонажей, мотивы их поведения, оценивает поступки литературных героев;
- ребёнок правильно, отчетливо произносит все звуки родного языка

3-4 года	Ушакова О.С., Артюхова И.С.	Развитие речи. Методические рекомендации к программе "Мир открытый". Игры и конспекты занятий. Вторая младшая группа детского сада
----------	-----------------------------	--

4-5 лет	Ушакова О.С., Артюхова И.С.	Развитие речи. Методические рекомендации к программе "Мир открытий". Игры и конспекты занятий. Средняя группа детского сада
5-6 лет	Ушакова О.С., Артюхова И.С.	Развитие речи. Методические рекомендации к программе "Мир открытий". Игры и конспекты занятий. Старшая группа детского сада
5-6 лет	Ушакова О.С., Артюхова И.С.	Развитие речи. Методические рекомендации к программе "Мир открытий". Игры и конспекты занятий. Подготовительная группа детского сада.
3-4 года	Ушакова О.С.	ГОВОРИ ПРАВИЛЬНО! Тетрадь по развитию речи для детей 3-4 лет
4-5 лет	Ушакова О.С., Артюхова И.С.	ГОВОРИ ПРАВИЛЬНО. Тетрадь по развитию речи для детей 4-5 лет
5-6 лет	Ушакова О.С., Артюхова И.С.	ГОВОРИ ПРАВИЛЬНО! Тетрадь по развитию речи для детей 5-6 лет
6-7 лет	Ушакова О.С.	ГОВОРИ ПРАВИЛЬНО. Тетрадь по развитию речи для детей 6-7 лет
3-4 года	Батяева С.В., Мохирева Е.А.	Называй, говори, рассказывай! Где мы были? Что узнали? Давай поговорим! Полный курс игровых занятий по развитию речи детей 3-4 лет (с НАКЛЕЙКАМИ)
3-4 года	Батяева С.В., Мохирева Е.А.	От слова к связной речи. Где мы были? Что узнали? Давай поговорим! Полный курс игровых занятий по развитию речи детей 3-4 лет. (с НАКЛЕЙКАМИ)
3-4 года	Батяева С.В., Мохирева Е.А.	От слова к фразе. Где мы были? Что узнали? Давай поговорим! Полный курс игровых занятий по развитию речи детей 3-4 лет (с НАКЛЕЙКАМИ)
5-6 лет	Мохирева Е.А., Батяева С.В.	Веселые путешествия со звуками и буквами
5-6 лет	Мохирева Е.А., Батяева С.В.	Космические приключения со звуками и буквами
5-7 лет	Мохирева Е.	Полезные игры с предлогами У, НА
5-7 лет	Мохирева Е.А.	Полезные игры с предлогами ОТ, К, ПО, ДО. Пособие для детей 5-7 лет
5-7 лет	Мохирева Е.	Полезные игры с предлогами С, В, ИЗ
5-7 лет	Мохирева Е.А.	Полезные игры с предлогами НАД, ПОД, ИЗ-ПОД, ЗА, ИЗ-ЗА. Мохирева Е.А.
5-7 лет	Мохирева Е.А.	Полезные игры с предлогами ДЛЯ, БЕЗ, ОКОЛО, ВОКРУГ, ЧЕРЕЗ, МЕЖДУ
5-7 лет	Мохирева Е.А., Батяева С.В.	Удивительные истории со звуками и буквами. Задания, игры
6-7 лет	Батяева С.В., Мохирева Е.А.	Готовимся к школе. Говорим красиво и правильно. Тетрадь по развитию речи. 6-7 лет
3-4 года	Гризик Т. И.	Говорим правильно. Слушаем и беседуем. Пособие для детей 3-4 лет. (Радуга)

4-5 лет	Гризик Т. И.	Говорим правильно. Беседуем и рассказываем. Пособие для детей 4-5 лет
5-6 лет	Гризик Т. И.	Говорим правильно. Беседуем и рассказываем. Пособие для детей 5-6 лет (Радуга)
6-8 лет	Гризик Т. И., Ерофеева Т. И.	Говорим правильно. Рассказываем и сочиняем. Пособие для детей 6-8 лет
4-8 лет	Гризик Т.И.	Готовим руку к письму. Пособие для детей 4-8 лет
3-4 года	Гризик Т. И.	Узнаю мир. Развивающая книга для детей 3-4 лет
4-5 лет	Гризик Т. И.	Узнаю мир. Развивающая книга для детей 4-5 лет
6-8 лет	Гризик Т.И., Лаврова Т.В.	Узнаю мир. Развивающая книга для детей 6-8 лет
5-6 лет	Гризик Т. И.	Узнаю мир. Развивающая книга для детей 5-6 лет.
3-4 года	Кузнецова М.И.	Тропинки. Эти удивительные звуки. 3-4 года
5-6 лет	Кузнецова М.И.	Знакомимся с буквами. 5-6 лет
6-7 лет	Журова Л.Е., Кузнецова М.И.	Я умею читать! 6-7 лет. В 2 ч. Часть 1
6-7 лет	Журова Л.Е., Кузнецова М.И.	Я умею читать! 6-7 лет. В 2 ч. Часть 2
4-5 лет	Кузнецова М.И.	Тропинки. Готовимся к письму. 4-5 лет
6-7 лет	Кузнецова М.И.	Пишем буквы и слова. 6-7 лет
5-7 лет	Журова Л.Е., Кузнецова М.И.	Азбука для дошкольников. Играем и читаем вместе. В 3 частях. Часть 3
5-7 лет	Кочурова Е.Э., Кузнецова М.И.	Готовимся к школе. 5-7 лет. Пособие для будущих первоклассников
5-6 лет	М.И. Кузнецова, Е.Э. Кочурова	Готовлюсь к школе. 5-6 лет. Тесты
6-7 лет	М.И. Кузнецова, Е.Э. Кочурова	Готовлюсь к школе. 6-7 лет. Тесты
2-3 года	Колесникова Е.В.	"Развитие речи у детей 2-3 лет" Учебно-методическое пособие к иллюстративному материалу "От звукоподражаний к словам"
2-3 года	Колесникова Е.В.	"От звукоподражаний к словам". Иллюстративный материал для развития речи у детей 2-3 лет (Рабочая тетрадь)
3-4 года	Колесникова Е.В.	Развитие звуковой культуры речи у детей 3-4 лет. Учебно-методическое пособие к рабочей тетради "Раз-словечко, два-словечко"
3-4 года	Колесникова Е.В.	Раз-словечко, два-словечко. Рабочая тетрадь для детей 3-4 лет
3-4 года	Колесникова Е.В.	"ПОРТФОЛИО дошкольника 3-4 лет" ("Копилка" успехов ребенка)
4-5 лет	Колесникова Е.В.	"Развитие фонематического слуха у детей 4-5 лет" Сценарии учебно-игровых занятий к рабочей тетради "От слова к звуку"



4-5 лет	Колесникова Е.В.	Учимся составлять слоговые схемы. Рабочая тетрадь для детей 4-5 лет
4-5 лет	Колесникова Е.В.	От слова к звуку. Рабочая тетрадь для детей 4-5 лет
4-5 лет	Колесникова Е.В.	Слова, слоги, звуки Демонстрационный материал и учебно-методическое пособие к демонстрационному материалу "Слова, слоги, звуки" (Для детей 4-5 лет)
5-6 лет	Колесникова Е.В.	Прописи для дошкольников 5-6 лет
5-6 лет	Колесникова Е.В.	Развитие звуко-буквенного анализа у детей 5-6 лет. Учебно-методическое пособие к рабочей тетради "От А до Я"
5-6 лет	Колесникова Е.В.	"Звуки и буквы" Демонстрационный материал и учебно-методическое пособие к демонстрационному материалу "Звуки и буквы" (Для детей 5-6 лет).
6-7 лет	Колесникова Е.В.	Я начинаю читать. Рабочая тетрадь для детей 6-7 лет
6-7 лет	Колесникова Е.В.	Прописи для дошкольников 6-7 лет
4-7 лет	Данилова Ю.Г.	Букварь очень занятой мамы.
1-7 лет	Данилова Ю.Г.	СУПЕРЭФФЕКТИВНЫЙ тренажер по чтению для маленьких бузнаек
6-7 лет	Колесникова Е.В.	Развитие интереса и способностей к чтению у детей 6-7 лет. Учебно-методическое пособие к рабочей тетради "Я начинаю читать"
3-7 лет	коллектив авторов	СКАЗКИ БАБУШКИ МАРПЫ. Сказки народа Коми. СКАЗКИ БАБУШКИ МАТРЕНЬ. Русские сказки.
3-7 лет	коллектив авторов	СКАЗКИ БАБУШКИ МАТРЕНЬ. Русские сказки.
3-7 лет	коллектив авторов	СКАЗКИ БАБУШКИ ШЫМАВИЙ. Марийские сказки. СКАЗКИ БАБУШКИ МАТРЕНЬ. Русские сказки.
3-7 лет	коллектив авторов	СКАЗКИ БАБУШКИ ХАДИСЫ. Башкирские сказки. СКАЗКИ БАБУШКИ МАТРЕНЬ. Русские сказки.
3-7 лет	коллектив авторов	СКАЗКИ БАБУШКИ АНИИ. Эвенкийские сказки. СКАЗКИ БАБУШКИ МАТРЕНЬ. Русские сказки.
3-7 лет	коллектив авторов	СКАЗКИ БАБУШКИ МИЧИЙИ. Якутские сказки. СКАЗКИ БАБУШКИ МАТРЕНЬ. Русские сказки.
3-7 лет	коллектив авторов	СКАЗКИ БАБУШКИ ДОЛУМЫ. Тувинские сказки. СКАЗКИ БАБУШКИ МАТРЕНЬ. Русские сказки.
3-7 лет	коллектив авторов	СКАЗКИ БАБУШКИ ЯХИТЫ. Чеченские сказки. СКАЗКИ БАБУШКИ МАТРЕНЬ. Русские сказки.

3-7 лет коллектив авторов

СКАЗКИ БАБУШКИ БИБИНУР. Татарские сказки. СКАЗКИ БАБУШКИ МАТРЕНЫ. Русские сказки.

#### 4. ХУДОЖЕСТВЕННО-ЭСТЕТИЧЕСКОЕ РАЗВИТИЕ

Перечень вариативных систем, дополняющих и обновляющих содержание образовательной области в соответствии с задачами ФОП ДО:

- ребёнок владеет умениями, навыками и средствами художественной выразительности в различных видах деятельности и искусства; использует различные технические приемы в свободной художественной деятельности
- ребёнок участвует в создании индивидуальных и коллективных творческих работ, тематических композиций к праздничным утренникам и развлечениям, художественных проектах
- ребёнок самостоятельно выбирает технику и выразительные средства для наиболее точной передачи образа и своего замысла, способен создавать сложные объекты и композиции, преобразовывать и использовать с учётом игровой ситуации

3-4 года	Соловьева Е. В.	Я рисую. Пособие для детей 3-4 лет
4-5 лет	Соловьёва Е.В.	Я рисую. Пособие для детей 4-5 лет
5-6 лет	Соловьёва Е.В.	Я рисую. Пособие для детей 5-6 лет
6-7 лет	Соловьёва Е.В.	Я рисую. Пособие для детей 6-7 лет
3-4 года	Салмина Н. Г., Глебова А. О.	Лепим, клеим, мастерим. Пособие для детей 3-4 лет
4-5 лет	Салмина Н. Г., Глебова А. О.	Лепим, клеим, мастерим. Пособие для детей 4-5 лет
5-6 лет	Салмина Н. Г., Глебова А. О.	Лепим, клеим, мастерим. Пособие для детей 5-6 лет
5-7 лет	Салмина Н.Г., Глебова А.О.	Учимся рисовать. Клетки, точки и штрихи. 5-7 лет
4-6 лет	Шевелев К.В.	Рисуем и дорисовываем. Графические упражнения
3-4 года	Буренина А.И., Тютюнникова Т.Э.	МУЗЫКА ДЕТСТВА. Методические рекомендации по работе с детьми 3-4 лет к программе "МИР ОТКРЫТИЙ"
3-4 года	Буренина А.И., Тютюнникова Т.Э.	Музыка детства. Методические рекомендации и репертуар с нотным приложением к программе МИР ОТКРЫТИЙ. 4-5 лет
5-7 лет	Тютюнникова Т.Э.	МУЗЫКА ДЕТСТВА. Учебное пособие по элементарному музицированию и начальному музыкальному воспитанию для студентов педагогических вузов, институтов повышения квалификации и педагогов-практиков.

#### 5. ЛОГОПЕДИЧЕСКАЯ ПОМОЩЬ

- создание условий для равного доступа к образованию для всех детей дошкольного возраста с учётом разнообразия образовательных потребностей и индивидуальных возможностей;
- оказание квалифицированной помощи с учётом индивидуальных особенностей ребёнка.

5-7 лет	Теремкова Н.Э.	ДРУЖУ СО ЗВУКАМИ, ГОВОРЮ ПРАВИЛЬНО! Л, ЛЬ, Р, РЬ . КОМПЛЕКТ логопедических игровых карточек для автоматизации звуков в сочетаниях слов
5-7 лет	Теремкова Н.Э.	ДРУЖУ СО ЗВУКАМИ, ГОВОРЮ ПРАВИЛЬНО! С, СЬ, З, ЗЬ, Ц. КОМПЛЕКТ логопедических игровых карточек для автоматизации звуков в сочетаниях слов
5-7 лет	Теремкова Н.Э.	ДРУЖУ СО ЗВУКАМИ, ГОВОРЮ ПРАВИЛЬНО! Ш, Ж, Щ, Ч. КОМПЛЕКТ логопедических игровых карточек для автоматизации звуков в сочетаниях слов
4-7 лет	Теремкова Н.Э.	РАЗЛИЧАЮ ЗВУКИ, ГОВОРЮ ПРАВИЛЬНО! Р-Л, Р-РЬ, Л-ЛЬ, ЛЬ-Й (дифференциация звуков)
4-7 лет	Теремкова Н.Э.	РАЗЛИЧАЮ ЗВУКИ, ГОВОРЮ ПРАВИЛЬНО! Свистящие
4-7 лет	Теремкова Н.Э.	РАЗЛИЧАЮ ЗВУКИ, ГОВОРЮ ПРАВИЛЬНО! Шипящие
4-7 лет	Теремкова Н.Э.	Посвистим и пожужжим, порычим и позвеним! Р, РЬ, Л, ЛЬ
4-7 лет	Теремкова Н.Э.	Посвистим и пожужжим, порычим и позвеним! С, СЬ, З, ЗЬ, Ц
4-7 лет	Теремкова Н.Э.	Посвистим и пожужжим, порычим и позвеним! Ш, Ж, Щ, Ч
4-7 лет	Теремкова Н.Э.	СОБИРАЙ-КА. Логопедические пазлы Б-П
4-7 лет	Теремкова Н.Э.	СОБИРАЙ-КА. Логопедические пазлы К-Г
4-7 лет	Теремкова Н.Э.	СОБИРАЙ-КА. Логопедические пазлы. Звуки раннего онтогенеза. В, ВЬ, Ф, ФЬ
4-7 лет	Теремкова Н.Э.	СОБИРАЙ-КА. Логопедические пазлы. Звуки раннего онтогенеза. Д, ДЬ, Т, ТЬ.
4-7 лет	Теремкова Н.Э.	СОБИРАЙ-КА. Логопедические пазлы. Звуки раннего онтогенеза. М, МЬ, Н, НЬ
1-7 лет	Теремкова Н.Э.	Мультитренажёр по развитию речи, внимания, памяти, мышления, восприятия. Часть 1. Осень
1-7 лет	Теремкова Н.Э.	Мультитренажёр по развитию речи, внимания, памяти, мышления, восприятия. Часть 2
1-7 лет	Теремкова Н.Э.	Мультитренажёр по развитию речи, внимания, памяти, мышления, восприятия. Часть 3
1-7 лет	Теремкова Н.Э.	Мультитренажёр по развитию речи, внимания, памяти, мышления, восприятия. Часть 4.
5-7 лет	Теремкова Н.Э.	Пересказки на логопедических занятиях и не только. Часть 1
5-7 лет	Теремкова Н.Э.	Пересказки на логопедических занятиях и не только. Часть 2
5-7 лет	Теремкова Н.Э.	Пересказки на логопедических занятиях и не только. Часть 3
1-7 лет	Теремкова Н.Э.	Пересказки на логопедических занятиях и не только. Часть 4

## 6. ПЕДАГОГИЧЕСКАЯ ДИАГНОСТИКА

- ориентация на оценку индивидуального развития детей дошкольного возраста для определения эффективности и дальнейшего планирования педагогических действий

3-7 лет	Под ред. Петерсон Л.Г., Лыковой И.А.	Педагогическая диагностика к комплексной образовательной программе дошкольного образования «Мир открытий». Методическое пособие для воспитателей, методистов, руководящих работников образовательных организаций
3-4 года	Шевелев К.В.	ТЕСТЫ по математике. Рабочая тетрадь для детей 3-4 лет
4-5 лет	Шевелев К.В.	"Тесты по математике" Рабочая тетрадь для детей 4-5 лет
5-6 лет	Шевелев К.В.	ТЕСТЫ-ЗАДАНИЯ по математике. Рабочая тетрадь для детей 5-6 лет
2-3 года	Колесникова Е.В.	Лицей для малышей 2-3 лет. Тесты для детей 3 лет.
4 года	Колесникова Е.В.	"ТЕСТЫ для детей 4-х лет"
5 лет	Колесникова Е.В.	"ТЕСТЫ для детей 5-ти лет"
6 лет	Колесникова Е.В.	ТЕСТЫ для детей 6 лет
6-7 лет	Колесникова Е.В.	"Диагностика готовности к чтению и письму детей 6-7 лет" Рабочая тетрадь Колесникова Е.В.

### **Примерный перечень литературных, музыкальных, художественных, анимационных и кинематографических произведений для реализации Программы образования**

#### ***Примерный перечень художественной литературы Вторая группа раннего возраста (от 1 года до 2 лет)***

*Малые формы фольклора.* «Большие ноги...», «Еду-еду к бабе, к деду...», «Как у нашего кота...», «Киска, киска, киска, брысь!..», «Курочка», «Наши уточки с утра...», «Пальчик-мальчик...», «Петушок, петушок...», «Пошел кот под мосток...», «Радуга-дуга...».

*Русские народные сказки.* «Козлятки и волк» (обработка К.Д. Ушинского), «Колобок» (обработка К.Д. Ушинского), «Золотое яичко» (обработка К.Д. Ушинского), «Маша и медведь» (обработка М.А. Булатова), «Репка» (обработка К.Д. Ушинского), «Теремок» (обработка М.А. Булатова).

*Поэзия.* Александрова З.Н. «Прятки», «Топотушки», Барто А.Л. «Бычок», «Мячик», «Слон», «Мишка», «Грузовик», «Лошадка», «Кораблик», «Самолет» (из цикла «Игрушки»), «Кто как кричит», «Птичка»; Берестов В.Д. «Курица с цыплятами», Благинина Е.А. «Аленушка», Жуковский В.А. «Птичка», Ивенсен М.И. «Поглядите, зайка плачет», Клокова М. «Мой конь»,

«Гоп-гоп», Лагздынь Г.Р. «Зайка, зайка, попляши!», Маршак С.Я. «Слон», «Тигренок», «Совята» (из цикла «Детки в клетке»), Орлова А. «Пальчики-мальчики», Стрельникова К.

«Кряк-кряк», Токмакова И.П. «Баиньки», Усачев А. «Рукавичка».

*Проза.* Александрова З.Н. «Хрюшка и Чушка», Б.Ф. «Маша и Миша», Пантелеев Л. «Как поросенок говорить научился», Сутеев В.Г. «Цыпленок и утенок», Чарушин Е.И. «Курочка» (из цикла «Большие и маленькие»), Чуковский К.И. «Цыпленок».

### ***Первая младшая группа (от 2 до 3 лет)***

*Малые формы фольклора.* «А баиньки-баиньки», «Бежала лесочком лиса с кузовочком...», «Большие ноги», «Водичка, водичка», «Вот и люди спят», «Дождик, дождик, полно лить...», «Заяц Егорка...», «Идет коза рогатая», «Из-за леса, из-за гор...», «Катя, Катя...», «Кисонька- мурysonька...», «Наша Маша маленька...», «Наши уточки с утра», «Огуречик, огуречик...», «Ой ду-ду, ду-ду, ду-ду! Сидит ворон на дубу», «Поехали, поехали», «Пошел котик на Торжок...»,

«Тили-бом!...», «Уж ты, радуга-дуга», «Улитка, улитка...», «Чики, чики, кички...».

*Русские народные сказки.* «Заюшкина избушка» (обработка О. Капицы), «Как коза избушку построила» (обработка М.А. Булатова), «Кот, петух и лиса» (обработка М. Боголюбской), «Лиса и заяц» (обработка В. Даля), «Маша и медведь» (обработка М.А. Булатова), «Снегурушка и лиса» (обработка А.Н. Толстого).

*Фольклор народов мира.* «Бу-бу, я рогатый», лит. сказка (обработка Ю. Григорьева); «В гостях у королевы», «Разговор», англ. нар. песенки (пер. и обработка С. Маршака); «Ой ты заюшка-пострел...», пер. с молд. И. Токмаковой; «Снегирек», пер. с нем. В. Викторова, «Три веселых братца», пер. с нем. Л. Яхнина; «Ты, собачка, не лай...», пер. с молд. И. Токмаковой; «У солнышка в гостях», словацк. нар. сказка (пер. и обраб. С. Могилевской и Л. Зориной).

### *Произведения поэтов и писателей России*

*Поэзия.* Аким Я.Л. «Мама»; Александрова З.Н. «Гули-гули», «Арбуз»; Барто А., Барто П. «Девочка-рёвушка»; Берестов В.Д. «Веселое лето», «Мишка, мишка, лежебока», «Котенок», «Воробушки»; Введенский А.И. «Мышка»; Лагздынь Г.Р. «Петушок»; Лермонтов М.Ю. «Спи, младенец...» (из стихотворения «Казачья колыбельная»); Маршак С.Я. «Сказка о глупом мышонке»; Мошкова Э.Э. «Приказ» (в сокр.), «Мчится поезд»; Пикулева Н.В. «Лисий хвостик», «Надувала кашка шар...»; Плещеев А.Н. «Травка зеленеет...»; Пушкин А.С. «Ветер, ветер!...» (из «Сказки о мертвой царевне и семи богатырях»); Орлова А. «У машины есть водитель»; Саконская Н.П. «Где мой пальчик?»; Сапгир Г.В. «Кошка»; Хармс Д.И. «Кораблик»; Чуковский К.И. «Федотка», «Путаница».

*Проза.* Бианки В.В. «Лис и мышонок»;

Калинина Н.Д. «Как Вася ловил рыбу», «В лесу» (из книги «Летом»), «Про жука», «Как Саша и Алеша пришли в детский сад»; Павлова Н.М. «Земляничка», «На машине»; Симбирская Ю.С. «По тропинке, по дорожке»; Сутеев В.Г. «Кто сказал «мяу?»», «Под грибом»; Тайц Я. М.

«Кубик на кубик», «Впереди всех», «Волк», «Поезд»; Толстой Л.Н. «Три медведя», «Тетя дала Варе меду», «Слушай меня, пес...», «Была у Насти кукла», «Петя ползал и стал на ножки», «Спала кошка на крыше...», «Был у Пети и Миши конь...»; Ушинский К.Д. «Васька», «Петушок с семьей», «Уточка»; Чарушин Е.И. «Утка с утятами», «Еж» (из книги «В лесу»), «Волчишко»; Чуковский К.И. «Мойдодыр».

*Произведения поэтов и писателей разных стран.* Биссет Д. «Га-га-га!», пер. с англ. Н. Шерешевской; Дональдсон Д. «Мишка-почтальон», пер. М. Бородинской; Капутикян С.Б. «Все спят», «Маша обедает, пер. с арм. Т. Спендиаровой; Остервальдер М. «Приключения маленького Бобо. Истории в картинках для самых маленьких», пер. Т.Зборовская; Шертл А. «Голубой грузовичок», пер. Ю. Шипкова; Эрик К. «Очень голодная гусеница», «Десять

резиновых утят».

### **Вторая младшая группа (от 3 до 4 лет)**

*Малые формы фольклора.* «Ай, качи-качи-качи...», «Божья коровка...», «Волчок-волчок, шерстяной бочок...», «Дождик, дождик, пуще...», «Еду-еду к бабе, к деду...», «Жили у бабуся...»,

«Заинька, попляши...», «Заря-заряница...»; «Как без дудки, без дуды...», «Как у нашего кота...»,

«Кисонька-мурысенька...», «Курочка-рябушечка...», «На улице три курицы...», «Ночь пришла...»,

«Пальчик-мальчик...», «Привяжу я козлика», «Радуга-дуга...», «Сидит белка на тележке...», «Сорока, сорока...», «Тень, тень, потетень...», «Тили-бом! Тили-бом!..», «Травка-муравка...»,

«Чики-чики-чикалочки...».

*Русские народные сказки.* «Бычок – черный бочок, белые копытца» (обработка М. Булатова; «Волк и козлята» (обработка А.Н. Толстого); «Кот, петух и лиса» (обработка М. Боголюбской);

«Лиса и заяц» (обработка В. Даля); «Снегурочка и лиса» (обработка М. Булатова); «У страха глаза велики» (обработка М. Серовой).

*Фольклор народов мира. Песенки.* «Кораблик», «Храбрецы», «Маленькие феи», «Три зверолова» англ., обр. С. Маршака; «Что за грохот», пер. с латыша. С. Маршака; «Купите лук...», пер. с шотл. И. Токмаковой; «Разговор лягушек», «Несговорчивый удод», «Помогите!» пер. с чеш. С. Маршака.

*Сказки.* «Два жадных медвежонка», венг., обр. А. Краснова и В. Важдзева; «Упрямые козы», узб. обр. Ш. Сагдуллы; «У солнышка в гостях», пер. с словац. С. Могилевской и Л. Зориной; «Храбрец-молодец», пер. с болг. Л. Грибовой; «Пых», белорус. обр. Н. Мялика; «Лесной мишка и проказница мышка», латыш., обр. Ю. Ванага, пер. Л. Воронковой.

### *Произведения поэтов и писателей России*

*Поэзия.* Бальмонт К.Д. «Осень»; Благинина Е.А. «Радуга»; Городецкий С.М. «Кто это?»; Заболоцкий Н.А. «Как мыши с котом воевали»; Кольцов А.В. «Дуют ветры...» (из стихотворения

«Русская песня»); Косяков И.И. «Все она»; Майков А.Н. «Колыбельная песня», «Ласточка примчалась...» (из новогреческих песен); Маршак С.Я. «Зоосад», «Жираф», «Зебры», «Белые медведи», «Страусенок», «Пингвин», «Верблюды», «Где обедал воробей» (из цикла «Детки в клетке»), «Тихая сказка», «Сказка об умном мышонке»; Михалков С.В. «Песенка друзей»; Мошкова Э.Э. «Жадиана»; Плещеев А.Н. «Осень наступила...», «Весна» (в сокр.); Пушкин А.С.

«Ветер, ветер! Ты могуч!..», «Свет наш, солнышко!..», «Месяц, месяц...» (из «Сказки о мертвой царевне и семи богатырях»); Токмакова И.П. «Медведь»; Чуковский К.И. «Мойдодыр», «Муха- цокотуха», «Ежики смеются», «Елка», «Айболит», «Чудо-дерево», «Черепашка».

*Проза.* Бианки В.В. «Купание медвежат»; Воронкова Л.Ф. «Снег идет» (из книги «Снег идет»); Дмитриев Ю. «Синий шалашик»; Житков Б.С. «Слоны», «Как слон купался» (из книги

«Что я видел»); Зартайская И. «Душевные истории про Пряника и Вареника»; Зощенко М.М.

«Умная птичка»; Прокофьева С.Л. «Маша и Ойка», «Сказка про грубое слово «Уходи»»,

«Сказка о невоспитанном мышонке» (из книги «Машины сказки»); Сутеев В.Г. «Три котенка»; Толстой Л.Н.

«Птица свила гнездо...»; «Таня знала буквы...»; «У Вари был чиж...», «Пришла весна...»; Толстой А.Н. «Еж», «Лиса», «Петушки»; Ушинский К.Д. «Петушок с семьей», «Уточки», «Васька», «Лиса- Патрикеевна»; Хармс Д.И. «Храбрый ёж»; Чуковский К.И. «Так и не так».

*Произведения поэтов и писателей разных стран*

*Поэзия.* Виеру Г. «Ежик и барабан», пер. с молд. Я. Акима; Воронько П. «Хитрый ежик», пер. с укр. С. Маршака; Дьюдни А. «Лама красная пижама», пер. Т. Духановой; Забила Н.Л.

«Карандаш», пер. с укр. З. Александровой; Капутикян С. «Кто скорее допьет», пер. с арм. Спендиаровой; Карем М. «Мой кот», пер. с франц. М. Кудиновой; Макбратни С. «Знаешь, как я тебя люблю», пер. Е. Канищевой, Я. Шапиро; Милева Л. «Быстроножка и серая Одежка», пер. с болг. М. Маринова.

*Проза.* Бехлерова Х. «Капустный лист», пер. с польск. Г. Лукина; Биссет Д. «Лягушка в зеркале», пер. с англ. Н. Шерешевской; Муур Л. «Крошка Енот и Тот, кто сидит в пруду», пер. с англ. О. Образцовой; Чапек Й. «В лесу», «Кукла Яринка» (из книги «Приключения песика и кошечки»), пер. чешск. Г. Лукина.

**Средняя группа (4-5 лет)**

*Малые формы фольклора.* «Барашеньки...», «Гуси, вы гуси...», «Дождик-дождик, веселей», «Дон! Дон! Дон!...», «Жил у бабушки козел», «Зайчишка-трусишка...», «Идет лисичка по мосту...», «Иди весна, иди, красна...», «Кот на печку пошел...», «Наш козел...», «Ножки, ножки,

где вы были?...», «Раз, два, три, четыре, пять – вышел зайчик погулять», «Сегодня день целый...»,

«Сидит, сидит зайка...», «Солнышко-ведрышко...», «Стучит, бренчит», «Тень-тень, потетень».

*Русские народные сказки.* «Гуси-лебеди» (обработка М.А. Булатова); «Жихарка» (обработка И. Карнауковой); «Заяц-хваста» (обработка А.Н. Толстого); «Зимовье» (обр. И. Соколова-Микитова); «Коза-дереза» (обработка М.А. Булатова); «Лиса и козел», «Петушок и бобовое зернышко» (обр. О. Капицы); «Лиса-лапотница» (обработка В. Даля); «Лисичка-сестричка и волк» (обработка М.А. Булатова); «Смоляной бычок» (обработка М.А. Булатова); «Снегурочка» (обработка М.А. Булатова).

*Фольклор народов мира*

*Песенки.* «Утята», франц., обр. Н. Гернет и С. Гиппиус; «Пальцы», пер. с нем. Л. Яхина;

«Песня моряка» норвежск. нар. песенка (обработка Ю. Вронского); «Барабек», англ. (обработка К. Чуковского); «Шалтай-Болтай», англ. (обработка С. Маршака).

*Сказки.* «Бременские музыканты» из сказок братьев Гримм, пер. с нем. А. Введенского, под ред. С. Маршака; «Два жадных медвежонка», венгер. сказка (обработка А. Красновой и В. Вайдаева); «Колосок», укр. нар. сказка (обработка С. Могилевской); «Красная Шапочка», из сказок Ш. Перро, пер. с франц. Т. Габбе; «Три поросенка», пер. с англ. С. Михалкова.

*Произведения поэтов и писателей России*

*Поэзия.* Аким Я.Л. «Первый снег»; Александрова З.Н. «Таня пропала», «Теплый дождик»; Бальмонт К.Д. «Росинка»; Барто А.Л. «Уехали», «Я знаю, что надо придумать»; Берестов В.Д.

«Искалочка»; Благинина Е.А. «Дождик, дождик...», «Посидим в тишине», С. Черный

«Приставалка»; Блок А.А. «Ветхая избушка...», «Ворона»; Брюсов В.Я. «Колыбельная»;

Бунин И.А. «Листопад» (отрывок); Гамазкова И. «Колыбельная для бабушки»; Гернет Н. и Хармс Д.

«Очень-очень вкусный пирог»; Дрожжин С.Д. «Улицей гуляет...» (из стих. «В крестьянской семье»); Есенин С.А. «Поет зима – аукает...»; Заходер Б.В. «Волчок», «Кискино горе»; Кушак Ю.Н. «Сорок сорок»; Лукашина М. «Розовые очки», Маршак С.Я. «Багаж», «Про все на свете»,

«Вот какой рассеянный», «Мяч», «Усатый-полосатый», «Пограничники»; Матвеева Н. «Она умеет превращаться»; Маяковский В.В. «Что такое хорошо и что такое плохо?»; Михалков С.В. «А что у Вас?», «Рисунок», «Дядя Степа – милиционер»; Мориц Ю.П. «Песенка про сказку», «Дом гнома, гном – дома!», «Огромный собачий секрет»; Мошкова Э.Э. «Добежали до вечера»; Носов Н.Н.

«Ступеньки»; Орлова А. «Невероятно длинная история про таксу»; Пушкин А.С. «Месяц, месяц...» (из «Сказки о мертвой царевне...»), «У лукоморья...» (из вступления к поэме «Руслан и Людмила»), «Уж небо осенью дышало...» (из романа «Евгений Онегин»); Сапгир Г.В. «Садовник»; Серова Е. «Похвалили»; Сеф Р.С. «На свете все на все похоже...», «Чудо»; Токмакова И.П. «Ивы»,

«Сосны», «Плим», «Где спит рыбка?»; Толстой А.К. «Колокольчики мои»; Усачев А. «Выбрал папа ёлочку»; Успенский Э.Н. «Разгром»; Фет А.А. «Мама! Глянь-ка из окошка...»; Хармс Д.И.

«Очень страшная история», «Игра», «Врун»; Чуковский К.И. «Путаница», «Закаляка», «Радость»,

«Тараканище».

*Проза.* Абрамцева Н.К. «Дождик», «Как у зайчонка зуб болел»; Берестов В.Д. «Как найти дорожку»; Бианки В.В. «Подкидыш», «Лис и мышонок», «Первая охота», «Лесной колобок – колючий бок»; Вересаев В.В. «Братишка»; Воронин С.А. «Воинственный Жако»; Воронкова Л.Ф.

«Как Аленка разбила зеркало» (из книги «Солнечный денек»); Дмитриев Ю. «Синий шалашик», Драгунский В.Ю. «Он живой и светится...», «Тайное становится явным»; Зощенко М.М.

«Показательный ребенок», «Глупая история»; Коваль Ю.И. «Дед, баба и Алеша»; Козлов С.Г.

«Необыкновенная весна», «Такое дерево»; Носов Н.Н. «Заплата», «Затейники»; Пришвин М.М.

«Ребята и утята», «Журка»; Сахарнов С.В. «Кто прячется лучше всех?»; Сладков Н.И. «Неслух»; Сутеев В.Г. «Мышонок и карандаш»; Тайц Я.М. «По пояс», «Все здесь»; Толстой Л.Н. «Собака шла по дощечке...», «Хотела галка пить...», «Правда всего дороже», «Какая бывает роса на траве»

«Отец приказал сыновьям...»; Ушинский К.Д. «Ласточка»; Цыферов Г.М. «В медвежачий час»; Чарушин Е.И. «Тюпа, Томка и сорока» (сборник рассказов).

*Литературные сказки.* Горький М. «Воробышко»; Мамин-Сибиряк Д.Н. «Сказка про Комара Комаровича – Длинный Нос и про Мохнатого Мишу – Короткий Хвост»; Москвина М.Л.

«Что случилось с крокодилом»; Сеф Р.С. «Сказка о кругленьких и длинненьких человечках»; Чуковский К.И. «Телефон», «Тараканище», «Федорино горе», «Айболит и воробей».

*Произведения поэтов и писателей разных стран*



*Поэзия.* Бжехва Я. «Клей», пер. с польск. Б. Заходер; Грубин Ф. «Слезы», пер. с чеш. Е. Солоновича; Квитко Л.М. «Бабушкины руки» (пер. с евр. Т. Спендиаровой); Райнис Я.

«Наперегонки», пер. с латыш. Л. Мезинова; Тувим Ю. «Чудеса», пер. с польск. В. Приходько;

«Про пана Трулялинского», пересказ с польск. Б. Заходера; «Овощи», пер. с польск. С. Михалкова.

*Литературные сказки.* Балинт А. «Гном Гномыч и Изюмка» (главы из книги), пер. с венг. Г. Лейбутина; Берг Л. «Рыбка» (пер. с англ. О. Образцовой); Дональдсон Д. «Груффало», «Хочу к маме», «Улитка и Кит» (пер. М.Бородицкой), Ивамуре К. «14 лесных мышей» (пер. Е.Байбиковой), Ингавес Г. «Мишка Бруно» (пер. О. Мязотс), Керр Д. «Мяули. Истории из жизни удивительной кошки» (пер. М.Аромштам), Лангройтер Ю. «А дома лучше!» (пер. В.Фербикова), Мугур Ф.

«Рилэ-Йепурилэ и Жучок с золотыми крылышками» (пер. с румынск. Д. Шполянкой); Пенн О.

«Поцелуй в ладошке» (пер. Е.Сорокиной), Родари Д. «Собака, которая не умела лаять» (из книги

«Сказки, у которых три конца»), пер. с итал. И. Константиновой; Уорнс Т. «Штука-Дрюка» (пер. Д.Соколовой), Фернли Д. «Восемь жилеток Малиновки» (пер. Д.Налепиной), Хогарт Э. «Мафин и его веселые друзья» (главы из книги), пер. с англ. О. Образцовой и Н. Шанько; Юхансон Г.

«Мулле Мек и Буффа» (пер. Л. Затолокиной).

### **Старшая группа (5-6 лет)**

*Малые формы фольклора.* Загадки, небылицы, дразнилки, считалки, пословицы, поговорки, заклички, народные песенки, прибаутки, скороговорки.

*Русские народные сказки.* «Жил-был карась...» (докучная сказка); «Жили-были два братца...» (докучная сказка); «Заяц-хвостун» (обработка О.И. Капицы / пересказ А.Н. Толстого);

«Крылатый, мохнатый да масляный» (обработка И.В. Карнауховой); «Лиса и кувшин» (обработка О.И. Капицы); «Морозко» (пересказ М. Булатова); «По щучьему веленью» (обработка А.Н. Толстого); «Сестрица Алёнушка и братец Иванушка» (пересказ А.Н. Толстого); «Сивка-бурка» (обработка М.А. Булатова / обработка А.Н. Толстого / пересказ К.Д. Ушинского); «Царевна-лягушка» (обработка А.Н. Толстого / обработка М. Булатова).

*Сказки народов мира.* «Госпожа Метелица», пересказ с нем. А. Введенского, под редакцией С.Я. Маршака, из сказок братьев Гримм; «Жёлтый аист», пер. с кит. Ф. Ярлина; «Златовласка», пер. с чешск. К.Г. Паустовского; «Летучий корабль», пер. с укр. А. Нечаева; «Рапунцель» пер. с нем. Г. Петникова / пер. и обработка И.Архангельской; «Чудесные истории про зайца по имени Лёк», сб. сказок народов Зап. Африки, пер. О.Кустовой и В.Андреева.

*Произведения поэтов и писателей России.*

*Поэзия.* Аким Я.Л. «Жадина»; Барто А.Л. «Верёвочка», «Гуси-лебеди», «Есть такие мальчишки», «Мы не заметили жука»; Бородицкая М. «Тетушка Луна»; Бунин И.А. «Первый снег»; Волкова Н. «Воздушные замки»; Городецкий С.М. «Котёнок»; Дядина Г. «Пуговичный городок»; Есенин С.А. «Черёмуха», «Берёза»; Заходер Б.В. «Моя вообразилля»; Маршак С.Я. «Пудель»; Мориц Ю.П. «Домик с трубой»; Мошкова Э.Э. «Какие бывают подарки»; Орлов В.Н. «Ты скажи мне, реченька...»; Пивоварова И.М. «Сосчитать не могу»; Пушкин А.С. «У лукоморья дуб зелёный...» (отрывок из поэмы «Руслан и Людмила»), «Ель растёт перед

дворцом...» (отрывок из

«Сказки о царе Салтане...», «Уж небо осенью дышало...» (отрывок из романа «Евгений Онегин»); Сеф Р.С. «Бесконечные стихи»; Симбирская Ю. «Ехал дождь в командировку»; Степанов В.А. «Родные просторы»; Суриков И.З. «Белый снег пушистый», «Зима» (отрывок); Токмакова И.П. «Осенние листья», Толстой А.К. «Осень. Обсыпается весь наш бедный сад...»; Тютчев Ф.И. «Зима недаром злится...»; Усачев А. «Колыбельная книга», «К нам приходит Новый год»; Фет А.А. «Кот поёт, глаза прищуря...», «Мама, глянь-ка из окошка...»; Цветаева М.И. «У кровати»; Чёрный С. «Волк»; Чуковский К.И. «Ёлка»; Яснов М.Д. «Мирная считалка», «Жила- была семья», «Подарки для Елки. Зимняя книга».

*Проза.* Аксаков С.Т. «Сурка»; Алмазов Б.А. «Горбушка»; Баруздин С.А. «Берегите свои косы!», «Забракованный мишка»; Бианки В.В. «Лесная газета» (сборник рассказов); Гайдар А.П.

«Чук и Гек», «Поход»; Голявкин В.В. «И мы помогали», «Язык», «Как я помогал маме мыть пол»,

«Закутанный мальчик»; Дмитриева В.И. «Мальш и Жучка»; Драгунский В.Ю. «Денискины рассказы» (сборник рассказов); Москвина М.Л. «Кроха»; Носов Н.Н. «Живая шляпа», «Дружок»,

«На горке»; Пантелеев Л. «Буква ТЫ»; Панфилова Е. «Ашуни. Сказка с рябиновой ветки»; Паустовский К.Г. «Кот-ворюга»; Погодин Р.П. «Книжка про Гришку» (сборник рассказов); Пришвин М.М. «Глоток молока», «Беличья память», «Курица на столбах»; Симбирская Ю.

«Лапин»; Сладков Н.И. «Серьёзная птица», «Карлуха»; Снегирёв Г.Я. «Про пингвинов» (сборник рассказов); Толстой Л.Н. «Косточка», «Котёнок»; Ушинский К.Д. «Четыре желания»; Фадеева О.

«Фрося – ель обыкновенная»; Шим Э.Ю. «Петух и наседка», «Солнечная капля».

*Литературные сказки.* Александрова Т.И. «Домовёнок Кузька»; Бажов П.П. «Серебряное копытце»; Бианки В.В. «Сова», «Как муравьишко домой спешил», «Синичкин календарь»,

«Молодая ворона», «Хвосты», «Чей нос лучше?», «Чьи это ноги?», «Кто чем поёт?», «Лесные домишки», «Красная горка», «Кукушонок», «Где раки зимуют»; Даль В.И. «Старик-годовик»; Ершов П.П. «Конёк-горбунок»; Заходер Б.В. «Серая Звёздочка»; Катаев В.П. «Цветик- семицветик», «Дудочка и кувшинчик»; Мамин-Сибиряк Д.Н. «Алёнушкины сказки» (сборник сказок); Михайлов М.Л. «Два Мороза»; Носов Н.Н. «Бобик в гостях у Барбоса»; Петрушевская Л.С. «От тебя одни слёзы»; Пушкин А.С. «Сказка о царе Салтане, о сыне его славном и могучем богатыре князе Гвидоне Салтановиче и о прекрасной царевне лебеди», «Сказка о мёртвой царевне и о семи богатырях»; Сапгир Г.Л. «Как лягушку продавали» (сказка-шутка); Телешов Н.Д.

«Крупеничка»; Ушинский К.Д. «Слепая лошадь»; Чуковский К.И. «Доктор Айболит» (по мотивам романа Х. Лофтинга).

*Произведения поэтов и писателей разных стран.*

*Поэзия.* Бжехва Я. «На Горизонтских островах» (пер. с польск. Б.В. Заходера); Валек М.

«Мудрецы» (пер. со словацк. Р.С. Сефа); Капутикян С.Б. «Моя бабушка» (пер. с армянск. Т. Спендиаровой); Карем М. «Мирная считалка» (пер. с франц. В.Д. Берестова); Сиххад А. «Сад» (пер. с азербайдж. А. Ахундовой); Смит У. Д. «Про летающую корову» (пер. с англ. Б.В. Заходера); Фройденберг А. «Великан и мышь» (пер. с нем. Ю.И. Коринца); Чиарди Дж. «О том, у кого три глаза» (пер. с англ. Р.С. Сефа).

*Литературные сказки. Сказки-повести.* Андерсен Г. Х. «Огниво» (пер. с датск. А. Ганзен), «Свинопас» (пер. с датского А. Ганзен), «Дюймовочка» (пер. с датск. и пересказ А.Ганзен),

«Гадкий утёнок» (пер. с датск. А.Ганзен, пересказ Т.Габбе и А.Любарской), «Новое платье короля» (пер. с датск. А.Ганзен), «Ромашка» (пер. с датск. А.Ганзен), «Дикие лебеди» (пер. с датск. А. Ганзен); Киплинг Дж. Р. «Сказка о слонёнке» (пер. с англ. К.И. Чуковского), «Откуда у кита такая глотка» (пер. с англ. К.И. Чуковского, стихи в пер. С.Я. Маршака), «Маугли» (пер. с англ. Н. Дарузес / И.Шустовой); Коллоди К. «Пиноккио. История деревянной куклы» (пер. с итал. Э.Г. Казакевича); Лагерлёф С. «Чудесное путешествие Нильса с дикими гусями» (в пересказе З. Задунайской и А. Любарской); Линдгрэн А. «Карлсон, который живёт на крыше, опять прилетел» (пер. со швед. Л.З. Лунгиной), «Пеппи Длинный чулок» (пер. со швед. Л.З. Лунгиной); Лофтинг Х. «Путешествия доктора Дулиттла» (пер. с англ. С. Мещерякова); Милн А. А. «Винни-Пух и все, все, все» (перевод с англ. Б.В. Заходера); Мякеля Х. «Господин Ау» (пер. с фин. Э.Н. Успенского); Пройслер О. «Маленькая Баба-яга» (пер. с нем. Ю. Коринца), «Маленькое привидение» (пер. с нем. Ю. Коринца); Родари Д. «Приключения Чипполино» (пер. с итал. З. Потаповой), «Сказки, у которых три конца» (пер. с итал. И.Г. Константиновой).

### **Подготовительная к школе группа (6-7 лет)**

*Малые формы фольклора.* Загадки, небылицы, дразнилки, считалки, пословицы, поговорки, заклички, народные песенки, прибаутки, скороговорки.

*Русские народные сказки.* «Василиса Прекрасная» (из сборника А.Н. Афанасьева); «Вежливый Кот-воркот» (обработка М. Булатова); «Иван Царевич и Серый Волк» (обработка А.Н. Толстого); «Зимовье зверей» (обработка А.Н. Толстого); «Кощей Бессмертный» (2 вариант) (из сборника А.Н. Афанасьева); «Рифмы» (авторизованный пересказ Б.В. Шергина); «Семь Симеонов

– семь работников» (обработка И.В. Карнауховой); «Солдатская загадка» (из сборника А.Н. Афанасьева); «У страха глаза велики» (обработка О.И. Капицы); «Хвосты» (обработка О.И. Капицы).

*Былины.* «Садко» (пересказ И.В. Карнауховой / запись П.Н. Рыбникова); «Добрыня и Змей» (обработка Н.П. Колпаковой / пересказ И.В. Карнауховой); «Илья Муромец и Соловей-Разбойник» (обработка А.Ф. Гильфердинга / пересказ И.В. Карнауховой).

*Сказки народов мира.* «Айюга», нанайск., обработка Д. Нагишкина; «Беяночка и Розочка», нем. из сказок Бр. Гримм, пересказ А.К. Покровской; «Самый красивый наряд на свете», пер. с япон. В. Марковой; «Голубая птица», туркм. обработка А. Александровой и М. Туберовского; «Каждый свое получил», эстон. обработка М. Булатова; «Кот в сапогах» (пер. с франц. Т.Габбе),

«Волшебница» (пер. с франц. И.С. Тургенева), «Мальчик с пальчик» (пер. с франц. Б.А. Дехтерёва), «Золушка» (пер. с франц. Т. Габбе) из сказок Перро Ш..

*Произведения поэтов и писателей России.*

*Поэзия.* Аким Я.Л. «Мой верный чиж»; Бальмонт К.Д. «Снежинка»; Благинина Е.А.

«Шинель», «Одуванчик», «Наш дедушка»; Бунин И.А. «Листопад»; Владимиров Ю.Д. «Чудаки»,

«Оркестр»; Гамзатов Р.Г. «Мой дедушка» (перевод с аварского языка Я. Козловского), Городецкий С.М. «Первый снег», «Весенняя песенка»; Есенин С.А. «Поёт зима, аукает...», «Пороша»; Жуковский В.А. «Жаворонок»; Левин В.А. «Зелёная история»; Маршак С.Я. «Рассказ о неизвестном герое», «Букварь. Веселое путешествие от А до Я»; Маяковский В.В. «Эта книжечка моя, про моря и про маяк»; Моравская М. «Апельсиновые корки»; Мошкова Э.Э. «Добежали до вечера», «Хитрые старушки»; Никитин И.С. «Встреча зимы»; Орлов В.Н. «Дом под крышей голубой»; Пляцковский М.С. «Настоящий друг»; Пушкин А.С. «Зимний

вечер», «Унылая пора! Очей очарованье!..» («Осень»), «Зимнее утро»; Рубцов Н.М. «Про зайца»; Сапгир Г.В. «Считалки», «Скороговорки», «Людоед и принцесса, или Всё наоборот»; Серова Е.В.

Новогоднее»; Соловьёва П.С. «Подснежник», «Ночь и день»; Степанов В.А. «Что мы Родиной

зовём?»; Токмакова И.П. «Мне грустно», «Куда в машинах снег везут»; Тютчев Ф.И. «Чародейкою зимою...», «Весенняя гроза»; Успенский Э.Н. «Память»; Чёрный С. «На коньках», «Волшебник».

*Проза.* Алексеев С.П. «Первый ночной таран»; Бианки В.В. «Тайна ночного леса»; Воробьёв Е.З. «Обрывок провода»; Воскобойников В.М. «Когда Александр Пушкин был маленьким»; Житков Б.С. «Морские истории» (сборник рассказов), «Что я видел» (сборник рассказов); Зощенко М.М. «Рассказы о Лёле и Миньке» (сборник рассказов); Коваль Ю.И.

«Русачок-травник», «Стожок», «Алый»; Куприн А.И. «Слон»; Мартынова К., Василиади О. «Елка, кот и Новый год»; Носов Н.Н. «Заплата», «Огурцы», «Мишкина каша»; Митяев А.В. «Мешок овсянки»; Погодин Р.П. «Жаба», «Шутка»; Пришвин М.М. «Лисичкин хлеб», «Изобретатель»; Ракитина Е. «Приключения новогодних игрушек», «Серёжик»; Раскин А.Б. «Как папа был маленьким» (сборник рассказов); Сладков Н.И. «Хитрющий зайчишка», «Синичка необыкновенная», «Почему ноябрь пегий»; Соколов-Микитов И.С. «Листопадничек»; Толстой Л.Н. «Филипок», «Лев и собачка», «Прыжок», «Акула», «Пожарные собаки»; Фадеева О. «Мне письмо!»; Чаплина В.В. «Кинули»; Шим Э.Ю. «Хлеб растёт».

*Литературные сказки.* Гайдар А.П. «Сказка о Военной тайне, о Мальчише-Кибальчише и его твёрдом слове», «Горячий камень»; Гаршин В.М. «Лягушка-путешественница»; Козлов С.Г.

«Как Ёжик с Медвежонком звёзды протирали»; Маршак С.Я. «Двенадцать месяцев»; Паустовский К.Г. «Тёплый хлеб», «Дремучий медведь»; Прокофьева С.Л., Токмакова И.П. «Подарок для Снегурочки»; Ремизов А.М. «Гуси-лебеди», «Хлебный голос»; Скребицкий Г.А. «Всяк по-своему»; Соколов-Микитов И.С. «Соль Земли»; Чёрный С. «Дневник Фокса Микки».

*Произведения поэтов и писателей разных стран.*

*Поэзия.* Брехт Б. «Зимний вечер через форточку» (пер. с нем. К. Орешина); Дриз О.О. «Как сделать утро волшебным» (пер. с евр. Т. Спендиаровой); Лир Э. «Лимерики» (пер. с англ. Г. Кружкова); Станчев Л. «Осенняя гамма» (пер. с болг. И.П. Токмаковой); Стивенсон Р.Л. «Вычитанные страны» (пер. с англ. Вл.Ф. Ходасевича).

*Литературные сказки. Сказки-повести.* Андерсен Г.Х. «Оле-Лукойе» (пер. с датск. А. Ганзен), «Соловей» (пер. с датск. А. Ганзен, пересказ Т. Габбе и А. Любарской), «Стойкий оловянный солдатик» (пер. с датск. А. Ганзен, пересказ Т. Габбе и А. Любарской), «Снежная Королева» (пер. с датск. А. Ганзен), «Русалочка» (пер. с датск. А. Ганзен); Гофман Э.Т.А. «Щелкунчик и мышиный Король» (пер. с нем. И. Татариновой); Киплинг Дж. Р. «Маугли» (пер. с англ. Н. Дарузес / И. Шустовой), «Кошка, которая гуляла сама по себе» (пер. с англ. К.И. Чуковского / Н. Дарузес); Кэррол Л. «Алиса в стране чудес» (пер. с англ. Н. Демуровой, Г. Кружкова, А. Боченкова, стихи в пер. С.Я. Маршака, Д. Орловской, О. Седаковой), «Алиса в Зазеркалье» (пер. с англ. Н. Демуровой, Г. Кружкова, А. Боченкова, стихи в пер. С.Я. Маршака, Д. Орловской, О. Седаковой); Линдгрэн А. «Три повести о Малыше и Карлсоне» (пер. со шведск. Л.З. Лунгиной); Нурдквист С. «История о том, как Финдус потерялся, когда был маленьким»; Поттер Б. «Сказка про Джемайму Ныривлужу» (пер. с англ. И.П. Токмаковой); Распе Эрих Рудольф «Приключения барона Мюнхгаузена» (пер. с нем. К.И. Чуковского / Е.Н. Акимовой); Родари Дж. «Путешествие Голубой Стрелы» (пер. с итал. Ю. Ермаченко), «Джелсомино в Стране лжецов» (пер. с итал. А.Б. Махова); Топпелиус С. «Три ржаных

колоска» (пер. со шведск. А. Любарской); Эме М. «Краски» (пер. с франц. И. Кузнецовой); Янссон Т. «Муми-тролли» (пер. со шведск. В.А. Смирнова / И.П. Токмаковой), «Шляпа волшебника» (пер. со шведск. языка В.А. Смирнова / Л. Брауде).

***Примерный перечень музыкальных произведений***

***от 2 месяцев до 1 года***

*Слушание.* «Весело — грустно», муз. Л. Бетховена; «Ласковая просьба», муз. Г. Свиридова; «Смелый наездник», муз. Р. Шумана; «Верхом на лошадке», муз. А. Гречанинова; «Колыбельная»,

«Петушок», муз. А. Лядова; «Колыбельная», муз. Н. Римского-Корсакова; «Полька», «Игра в лошадки», «Мама», муз. П. Чайковского; «Зайчик», муз. М. Старокадомского.

*Подпевание.* «Петушок», «Ладушки», «Идет коза рогатая», «Баюшки-баю», «Ой, люлюшки, люлюшки»; «Кап-кап»; прибаутки, скороговорки, пестушки и игры с пением.

*Музыкально-ритмические движения.* «Устали наши ножки», муз. Т. Ломовой, сл. Е. Соковниной; «Маленькая полечка», муз. Е. Тиличевой, сл. А. Шибицкой; «Ой, летали птички»; «Ай-да!», муз. В. Верховинца; «Поезд», муз. Н. Метлова, сл. Т. Бабаджан.

*Пляски.* «Зайчики и лисичка», муз. Б. Финоровского, сл. В. Антоновой; «Пляска с куклами», нем. нар. мелодия, сл. А. Ануфриевой; «Тихо-тихо мы сидим», рус. нар. мелодия, сл. А. Ануфриевой.

***от 1 года до 1 года 6 месяцев***

*Слушание.* «Полянка», рус. нар. мелодия, обраб. Г. Фрида; «Колыбельная», муз. В. Агафонникова; «Искупался Иванушка», рус. нар. мелодия; «Как у наших у ворот», рус. нар. мелодия, обраб. А. Быканова; «Мотылек», «Сказочка», муз. С. Майкапара.

*Пение и подпевание.* «Кошка», муз. Ан. Александрова, сл. Н. Френкель; «Наша елочка», муз. М. Красева, сл. М. Клоковой; «Бобик», муз. Т. Попатенко, сл. Н. Найденовой; «Лиса», «Лягушка», «Сорока», «Чижик», рус. нар. попевки.

*Образные упражнения.* «Зайка и мишка», муз. Е. Тиличевой; «Идет коза рогатая», рус. нар. мелодия; «Собачка», муз. М. Раухвергера.

*Музыкально-ритмические движения.* «Шарик мой голубой», муз. Е. Тиличевой; «Мы идем», муз. Р. Рустамова, сл. Ю. Островского; «Маленькая кадрили», муз. М. Раухвергера; «Вот так», белорус. нар. мелодия («Микита»), обр. С. Полонского, сл. М. Александровской; «Юрочка», белорус. пляска, обр. Ан. Александрова; «Да, да, да!», муз. Е. Тиличевой, сл. Ю. Островского.

***от 1 года 6 месяцев до 2 лет***

*Слушание.* «Лошадка», муз. Е. Тиличевой, сл. Н. Френкель; «Курочки и цыплята», муз. Е. Тиличевой; «Вальс собачек», муз. А. Артоболевской; «Три подружки», муз. Д. Кабалевского;

«Весело — грустно», муз. Л. Бетховена; «Марш», муз. С. Прокофьева; «Спортивный марш», муз. И. Дунаевского; «Наша Таня», «Уронили мишку», «Идет бычок», муз. Э. Елисейевой-Шмидт, стихи А. Барто; «Материнские ласки», «Жалоба», «Грустная песенка», «Вальс», муз. А. Гречанинова.

*Пение и подпевание.* «Водичка», муз. Е. Тиличевой, сл. А. Шибицкой; «Колыбельная», муз. М. Красева, сл. М. Чарной; «Машенька-Маша», рус. нар. мелодия, обраб. В. Герчик, сл. М. Невельштейн; «Воробей», рус. нар. мелодия; «Гули», «Баю-бай», «Едет паровоз», «Лиса»,

«Петушок», «Сорока», муз. С. Железнова

*Музыкально-ритмические движения.* «Марш и бег», муз. Р. Рустамова; «Постучим палочками», рус. нар. мелодия; «Бубен», рус. нар. мелодия, обраб. М. Раухвергера; «Барабан», муз. Г. Фрида; «Мишка», муз. Е. Тиличевой, сл. Н. Френкель; «Догонялки», муз. Н.

Александровой, сл. Т. Бабаджан, И. Плакиды;

*Пляска.* «Вот как хорошо», муз. Т. Попатенко, сл. О. Высотской; «Вот как пляшем», белорус. нар. мелодия, обр. Р. Рустамова; «Солнышко сияет», сл. и муз. М. Чарной

*Образные упражнения.* «Идет мишка», муз. В. Ребикова; «Скачет зайка», рус. нар. мелодия, обр. Ан. Александрова; «Лошадка», муз. Е. Тиличевой; «Зайчики и лисичка», муз. Б. Финоровского, сл. В. Антоновой; «Птичка летает», «Птичка клюет», муз. Г. Фрида; «Цыплята и курочка», муз. А. Филиппенко.

*Игры с пением.* «Зайка», «Солнышко», «Идет коза рогатая», «Петушок», рус. нар. игры, муз. А. Гречанинова; «Зайчик», муз. А. Лядова; «Воробушки и кошка», нем. плясовая мелодия, сл. А. Ануфриевой; «Прокати, лошадка, нас!», муз. В. Агафонникова и К. Козыревой, сл. И. Михайловой; «Мы умеем», «Прятки», муз. Т. Ломовой; «Разноцветные флажки», рус. нар. мелодия.

*Инсценирование.* рус. нар. сказок («Репка», «Курочка Ряба»), песен («Пастушок», муз. А. Филиппенко; «Петрушка и Бобик», муз. Е. Макшанцевой), показ кукольных спектаклей («Петрушкины друзья», Т. Караманенко; «Зайка простудился», М. Буш; «Любочка и ее помощники», А. Колобова; «Игрушки», А. Барто). «Бабочки», обыгрывание рус. нар. потешек, сюрпризные моменты: «Чудесный мешочек», «Волшебный сундучок», «Кто к нам пришел?», «В лесу», муз. Е. Тиличевой; «Праздник», «Музыкальные инструменты», муз. Г. Фрида; «Воронята», муз. М. Раухвергера.

### **от 2 до 3 лет**

*Слушание.* «Наша погремушка», муз. И. Арсеева, сл. И. Черницкой; «Весною», «Осенью», муз. С. Майкапара; «Цветики», муз. В. Карасевой, сл. Н. Френкель; «Вот как мы умеем», «Марш и бег», муз. Е. Тиличевой, сл. Н. Френкель; «Кошечка» (к игре «Кошка и котята»), муз. В. Витлина, сл. Н. Найденовой; «Микита», белорус. нар. мелодия, обраб. С. Полонского; «Пляска с платочком», муз. Е. Тиличевой, сл. И. Грантовской; «Полянка», рус. нар. мелодия, обраб. Г. Фрида; «Утро», муз. Г. Гриневича, сл. С. Прокофьевой;

*Пение.* «Баю» (колыбельная), муз. М. Раухвергера; «Белые гуси», муз. М. Красева, сл. М. Клоковой; «Где ты, зайка?», обраб. Е. Тиличевой; «Дождик», рус. нар. мелодия, обраб. В. Фере;

«Елочка», муз. Е. Тиличевой, сл. М. Булатова; «Зима», муз. В. Карасевой, сл. Н. Френкель;

«Кошечка», муз. В. Витлина, сл. Н. Найденовой; «Ладушки», рус. нар. мелодия; «Птичка», муз. М. Раухвергера, сл. А. Барто; «Собачка», муз. М. Раухвергера, сл. Н. Комиссаровой; «Цыплята», муз. А. Филиппенко, сл. Т. Волгиной; «Колокольчик», муз. И. Арсеева, сл. И. Черницкой;

*Музыкально-ритмические движения.* «Дождик», муз. и сл. Е. Макшанцевой; «Воробушки», «Погремушка, попляши», «Колокольчик», «Погуляем», муз. И. Арсеева, сл. И. Черницкой; «Вот как мы умеем», муз. Е. Тиличевой, сл. Н. Френкель;

*Рассказы с музыкальными иллюстрациями.* «Птички», муз. Г. Фрида; «Праздничная прогулка», муз. Ан. Александрова.

*Игры с пением.* «Игра с мишкой», муз. Г. Финаровского; «Кто у нас хороший?», рус. нар. песня.

*Музыкальные забавы.* «Из-за леса, из-за гор», Т. Казакова; «Котик и козлик», муз. Ц. Кюи

*Инсценирование песен.* «Кошка и котенок», муз. М. Красева, сл. О. Высотской; «Неваляшки», муз. З. Левиной; Компанейца

### **от 3 до 4 лет**

*Слушание.* «Грустный дождик», «Вальс», муз. Д. Кабалевского; «Осенью», муз. С. Майкапара; «Марш», муз. М. Журбина; «Ласковая песенка», муз. М. Раухвергера, сл. Т. Мираджи;

«Колыбельная», муз. С. Разаренова; «Мишка с куклой пляшут полечку», муз. М. Качурбиной;

«Зайчик», муз. Л. Лядовой; «Медведь», муз. Е. Тиличевой; «Резвушка» и «Капризуля», муз. В. Волкова; «Дождик», муз. Н. Любарского; «Воробей», муз. А. Руббах; «Игра в лошадки», муз. П.

Чайковского; «Дождик и радуга», муз. С. Прокофьева; «Со вьюном я хожу», рус. нар. песня;

«Лесные картинки», муз. Ю. Слонова.

### *Пение*

*Упражнения на развитие слуха и голоса.* «Лю-лю, бай», рус. нар. колыбельная; «Я иду с цветами», муз. Е. Тиличевой, сл. Л. Дымовой; «Маме улыбаемся», муз. В. Агафонникова, сл. З. Петровой; пение народной потешки «Солнышко-ведрышко»; муз. В. Карасевой, сл. народные;

*Песни.* «Петушок» и «Ладушки», рус. нар. песни; «Зайчик», рус. нар. песня, обр. Н. Лобачева; «Зима», муз. В. Карасевой, сл. Н. Френкель; «Наша елочка», муз. М. Красева, сл. М. Клоковой; «Прокати, лошадка, нас», муз. В. Агафонникова и К. Козыревой, сл. И. Михайловой;

«Маме песенку пою», муз. Т. Попатенко, сл. Е. Авдиенко; «Цыплята», муз. А. Филиппенко, сл. Т. Волгиной.

*Песенное творчество.* «Бай-бай, бай-бай», «Лю-лю, бай», рус. нар. колыбельные; «Как тебя зовут?», «Спой колыбельную», «Ах ты, котенька-коток», рус. нар. колыбельная; придумывание колыбельной мелодии и плясовой мелодии.

### *Музыкально-ритмические движения*

*Игровые упражнения.* ходьба и бег под музыку «Марш и бег» Ан. Александрова; «Скачут лошадки», муз. Т. Попатенко; «Шагаем как физкультурники», муз. Т. Ломовой; «Топотушки», муз. М. Раухвергера; «Птички летают», муз. Л. Банниковой; перекачивание мяча под музыку Д. Шостаковича (вальс-шутка); бег с хлопками под музыку Р. Шумана (игра в жмурки).

*Этюды-драматизации.* «Смело идти и прятаться», муз. И. Беркович («Марш»); «Зайцы и лиса», муз. Е. Вихаревой; «Медвежата», муз. М. Красева, сл. Н. Френкель; «Птички летают», муз. Л. Банниковой; «Жуки», венгер. нар. мелодия, обраб. Л. Вишкарева.

*Игры.* «Солнышко и дождик», муз. М. Раухвергера, сл. А. Барто; «Жмурки с Мишкой», муз. Ф. Флотова; «Где погремушки?», муз. Ан. Александрова; «Зайка, выходи», муз. Е. Тиличевой;

«Игра с куклой», муз. В. Карасевой; «Ходит Ваня», рус. нар. песня, обр. Н. Метлова;

*Хороводы и пляски.* «Пляска с погремушками», муз. и сл. В. Антоновой; «Пальчики и ручки», рус. нар. мелодия, обраб. М. Раухвергера; танец с листочками под рус. нар. плясовую мелодию; «Пляска с листочками», муз. Н. Китаевой, сл. А. Ануфриевой; «Танец около елки», муз. Р. Равина, сл. П. Границыной; танец с платочками под рус. нар. мелодию; «По улице мостовой», рус. нар. мелодия, обр. Т. Ломовой; «Греет солнышко теплее», муз. Т. Вилькорейской, сл. О. Высотской; «Помирились», муз. Т. Вилькорейской.

*Характерные танцы.* «Танец снежинок», муз. Бекмана; «Фонарики», муз. Р. Рустамова;

«Танец зайчиков», рус. нар. мелодия; «Вышли куклы танцевать», муз. В. Витлина

*Развитие танцевально-игрового творчества.* «Пляска», муз. Р. Рустамова; «Зайцы», муз. Е. Тиличевой; «Веселые ножки», рус. нар. мелодия, обраб. В. Агафонникова; «Волшебные платочки», рус. нар. мелодия, обраб. Р. Рустамова.

*Музыкально-дидактические игры*

*Развитие звуковысотного слуха.* «Птицы и птенчики», «Веселые матрешки», «Три медведя».

*Развитие ритмического слуха.* «Кто как идет?», «Веселые дудочки». Развитие тембрового и динамического слуха. «Громко — тихо», «Узнай свой инструмент»; «Колокольчики».

*Определение жанра и развитие памяти.* «Что делает кукла?», «Узнай и спой песню по картинке».

*Подыгрывание на детских ударных музыкальных инструментах.* Народные мелодии.

**от 4 лет до 5 лет**

*Слушание.* «Ах ты, береза», рус. нар. песня; «Осенняя песенка», муз. Д. Васильева-Буглая, сл. А. Плещеева; «Музыкальный ящик» (из «Альбома пьес для детей» Г. Свиридова); «Вальс снежных хлопьев» из балета «Щелкунчик», муз. П. Чайковского; «Итальянская полька», муз. С. Рахманинова; «Как у наших у ворот», рус. нар. мелодия; «Мама», муз. П. Чайковского, «Смелый наездник» (из «Альбома для юношества») Р. Шумана; «Жаворонок», муз. М. Глинки; «Марш», муз. С. Прокофьева;

*Пение*

*Упражнения на развитие слуха и голоса.* «Путаница» — песня-шутка; муз. Е. Тиличевой, сл. К. Чуковского, «Кукушечка», рус. нар. песня, обраб. И. Арсеева; «Паучок» и «Кисонька-мурсонька», рус. нар. песни; заклички: «Ой, кулики! Весна поет!» и «Жаворонушки, прилетите!»;

*Песни.* «Осень», муз. И. Кишко, сл. Т. Волгиной; «Санки», муз. М. Красева, сл. О. Высотской; «Зима прошла», муз. Н. Метлова, сл. М. Клоковой; «Подарок маме», муз. А. Филиппенко, сл. Т. Волгиной; «Воробей», муз. В. Герчик, сл. А. Чельцова; «Дождик», муз. М. Красева, сл. Н. Френкель; «

*Музыкально-ритмические движения*

*Игровые упражнения.* «Пружинки» под рус. нар. мелодию; ходьба под «Марш», муз. И. Беркович; «Веселые мячики» (подпрыгивание и бег), муз. М. Сатулиной; лиса и зайцы под муз. А. Майкапара «В садике»; ходит медведь под муз. «Этюд» К. Черни; «Полька», муз. М. Глинки; «Всадники», муз. В. Витлина; потопаем, покружимся под рус. нар. мелодии; «Петух», муз. Т. Ломовой; «Кукла», муз. М. Старокадомского; «Упражнения с цветами» под муз. «Вальса» А. Жилина;

*Этюды-драматизации.* «Барабанщик», муз. М. Красева; «Танец осенних листочков», муз. А. Филиппенко, сл. Е. Макшанцевой; «Барабанщики», муз. Д. Кабалевского и С. Левинова;

«Считалка», «Катилось яблоко», муз. В. Агафонникова;

*Хороводы и пляски.* «Топ и хлоп», муз. Т. Назарова-Метнер, сл. Е. Каргановой; «Танец с ложками» под рус. нар. мелодию; новогодние хороводы по выбору музыкального руководителя;

«Танец с платочками», рус. нар. мелодия; «Кто у нас хороший?», муз. Ан. Александрова, сл. народные.

*Характерные танцы.* «Снежинки», муз. О. Берта, обраб. Н. Метлова; «Танец зайчат» под «Польку» И. Штрауса; «Снежинки», муз. Т. Ломовой; «Бусинки» под «Галоп» И. Дунаевского;

*Музыкальные игры.* «Курочка и петушок», муз. Г. Фрида; «Жмурки», муз. Ф. Флотова; «Медведь и заяц», муз. В. Ребикова; «Самолеты», муз. М. Магиденко; «Найди себе пару», муз. Т. Ломовой; «Займи домик», муз. М. Магиденко; «Ловишки», рус. нар. мелодия, обраб. А. Сидельникова.

*Игры с пением.* «Огородная-хороводная», муз. Б. Можжевелова, сл. А. Пассовой; «Гуси,



лебеди и волк», муз. Е. Тиличевой, сл. М. Булатова; «Мы на луг ходили», муз. А. Филиппенко, сл. Н. Кукловской; «Веселая девочка Таня», муз. А. Филиппенко, сл. Н. Кукловской и Р. Борисовой.

*Песенное творчество.* «Как тебя зовут?»; «Что ты хочешь, кошечка?»; «Наша песенка простая», муз. Ан. Александрова, сл. М. Ивенсен; «Курочка-рябушечка», муз. Г. Лобачева, сл. народные;

*Развитие танцевально-игрового творчества.* «Лошадка», муз. Н. Потоловского;

«Зайчики», «Наседка и цыплята», «Воробей», муз. Т. Ломовой; «Ой, хмель мой, хмелек», рус. нар.

мелодия, обраб. М. Раухвергера; «Кукла», муз. М. Старокадомского; «Медвежата», муз. М. Красева, сл. Н. Френкель.

*Музыкально-дидактические игры*

*Развитие звуковысотного слуха.* «Птицы и птенчики», «Качели».

*Развитие ритмического слуха.* «Петушок, курочка и цыпленок», «Кто как идет?», «Веселые дудочки»; «Сыграй, как я».

*Развитие тембрового и динамического слуха.* «Громко–тихо», «Узнай свой инструмент»;

«Угадай, на чем играю». Определение жанра и развитие памяти. «Что делает кукла?», «Узнай и спой песню по картинке», «Музыкальный магазин».

*Игра на детских музыкальных инструментах.* «Гармошка», «Небо синее», «Андрей-воробей», муз. Е. Тиличевой, сл. М. Долинова; «Сорока-сорока», рус. нар. прибаутка, обр. Т. Попатенко;

### **от 5 лет до 6 лет**

*Слушание.* «Зима», муз. П. Чайковского, сл. А. Плещеева; «Осенняя песня», из цикла

«Времена года» П. Чайковского; «Полька»; муз. Д. Львова-Компанейца, сл. З. Петровой; «Моя Россия», муз. Г. Струве, сл. Н. Соловьевой; «Кто придумал песенку?», муз. Д. Львова-Компанейца, сл. Л. Дымовой; «Детская полька», муз. М. Глинки; «Жаворонок», муз. М. Глинки; «Мотылек», муз. С. Майкапара; «Пляска птиц», «Колыбельная», муз. Н. Римского-Корсакова;

*Пение*

*Упражнения на развитие слуха и голоса.* «Ворон», рус. нар. песня, обраб. Е. Тиличевой;

«Андрей-воробей», рус. нар. песня, обр. Ю. Слонова; «Бубенчики», «Гармошка», муз. Е. Тиличевой; «Считалочка», муз. И. Арсеева; «Паровоз», «Петрушка», муз. В. Карасевой, сл. Н. Френкель; «Барабан», муз. Е. Тиличевой, сл. Н. Найденовой; «Тучка

*Песни.* «Журавли», муз. А. Лившица, сл. М. Познанской; «К нам гости пришли», муз. Ан. Александрова, сл. М. Ивенсен; «Огородная-хороводная», муз. Б. Можжевелова, сл. Н. Пасовой; «Голубые санки», муз. М. Иорданского, сл. М. Клоковой; «Гуси-гусенята», муз. Ан. Александрова, сл. Г. Бойко; «Рыбка», муз. М. Красева, сл. М. Клоковой; «Курица», муз. Е. Тиличевой, сл. М. Долинова;

*Песенное творчество*

*Произведения.* «Колыбельная», рус. нар. песня; «Марш», муз. М. Красева; «Дили-дили! Бом! Бом!», укр. нар. песня, сл. Е. Макшанцевой; Потешки, дразнилки, считалки и другие рус. нар. попевки.

*Музыкально-ритмические движения*

*Упражнения.* «Шаг и бег», муз. Н. Надененко; «Плавные руки», муз. Р. Глиэра («Вальс», фрагмент); «Кто лучше скачет», муз. Т. Ломовой; «Росинки», муз. С. Майкапара; «Канавка», рус.

нар. мелодия, обр. Р. Рустамова.

*Упражнения с предметами.* «Упражнения с мячами», муз. Т. Ломовой; «Вальс», муз. Ф. Бургмюллера.

*Этюды.* «Тихий танец» (тема из вариаций), муз. В. Моцарта

*Танцы и пляски.* «Дружные пары», муз. И. Штрауса («Полька»); «Приглашение», рус. нар. мелодия «Лен», обраб. М. Раухвергера; «Круговая пляска», рус. нар. мелодия, обр. С. Разоренова;

*Характерные танцы.* «Матрешки», муз. Б. Мокроусова; «Пляска Петрушек», «Танец Снегурочки и снежинок», муз. Р. Глиэра;

*Хороводы.* «Урожайная», муз. А. Филиппенко, сл. О. Волгиной; «Новогодняя хороводная», муз. С. Шайдар; «Пошла млада за водой», рус. нар. песня, обраб. В. Агафонникова.

*Музыкальные игры*

*Игры.* «Не выпустим», муз. Т. Ломовой; «Будь ловким!», муз. Н. Ладухина; «Игра с бубном», муз. М. Красева; «Ищи игрушку», «Найди себе пару», латв. нар. мелодия, обраб. Т. Попатенко; «Найди игрушку», латв. нар. песня, обр. Г. Фрида.

*Игры с пением.* «Колпачок», «Ворон», рус. нар. песни; «Заинька», рус. нар. песня, обраб. Н. Римского-Корсакова; «Как на тоненький ледок», рус. нар. песня, обраб. А. Рубца;

*Музыкально-дидактические игры*

*Развитие звуковысотного слуха.* «Музыкальное лото», «Ступеньки», «Где мои детки?», «Мама и детки». Развитие чувства ритма. «Определи по ритму», «Ритмические полоски», «Учись танцевать», «Ищи».

*Развитие тембрового слуха.* «На чем играю?», «Музыкальные загадки», «Музыкальный домик».

*Развитие диатонического слуха.* «Громко, тихо запоем», «Звенящие колокольчики».

*Развитие восприятия музыки и музыкальной памяти.* «Будь внимательным», «Буратино», «Музыкальный магазин», «Времена года», «Наши песни».

*Инсценировки и музыкальные спектакли.* «Где был, Иванушка?», рус. нар. мелодия, обраб. М. Иорданского; «Моя любимая кукла», автор Т. Коренева; «Полянка» (музыкальная играсказка), муз. Т. Вилькорейской.

*Развитие танцевально-игрового творчества.* «Я полю, полю лук», муз. Е. Тиличевой; «Вальс кошки», муз. В. Золотарева; «Гори, гори ясно!», рус. нар. мелодия, обраб. Р. Рустамова; «А я по лугу», рус. нар. мелодия, обраб. Т. Смирновой.

*Игра на детских музыкальных инструментах.* «Дон-дон», рус. нар. песня, обраб. Р. Рустамова; «Гори, гори ясно!», рус. нар. мелодия; «Часики», муз. С. Вольфензона;

### **от 6 лет до 7 лет**

*Слушание.* «Колыбельная», муз. В. Моцарта; «Осень» (из цикла «Времена года» А. Вивальди); «Октябрь» (из цикла «Времена года» П. Чайковского); «Детская полька», муз. М. Глинки; «Море», «Белка», муз. Н. Римского-Корсакова (из оперы «Сказка о царе Салтане»);

«Табакерочный вальс», муз. А. Даргомыжского; «Итальянская полька», муз. С. Рахманинова;

«Танец с саблями», муз. А. Хачатуряна; «Кавалерийская», муз. Д. Кабалевского; «Пляска птиц», муз. Н. Римского-Корсакова (из оперы «Снегурочка»); «Рассвет на Москве-реке», муз. М. Мусоргского (вступление к опере «Хованщина»); «Лето» из цикла «Времена года» А. Вивальди.

*Пение*

*Упражнения на развитие слуха и голоса.* «Бубенчики», «Наш дом», «Дудка», «Кукушечка», муз. Е. Тиличевой, сл. М. Долинова; «В школу», муз. Е. Тиличевой, сл. М. Долинова; «Котенок», «Колыбельная», «Горошина», муз. В. Карасевой; «Качели», муз. Е. Тиличевой, сл. М. Долинова;

*Песни.* «Листопад», муз. Т. Попатенко, сл. Е. Авдиенко; «Здравствуй, Родина моя!», муз. Ю. Чичкова, сл. К. Ибряева; «Зимняя песенка», муз. М. Красева, сл. С. Вышеславцевой; «Елка», муз. Е. Тиличевой, сл. Е. Шмановой; сл. З. Петровой; «Самая хорошая», муз. В. Иванникова, сл. О. Фадеевой; «Хорошо у нас в саду», муз. В. Герчик, сл. А. Пришельца; «Новогодний хоровод», муз. Т. Попатенко; «Новогодняя хороводная», муз. С. Шнайдера; «Песенка про бабушку», «Брат- солдат», муз. М. Парцхаладзе; «Пришла весна», муз. З. Левиной, сл. Л. Некрасовой; «До свиданья,

детский сад», муз. Ю. Слонова, сл. В. Малкова; «Мы теперь ученики», муз. Г. Струве; «Праздник Победы», муз. М. Парцхаладзе; «Песня о Москве», муз. Г. Свиридова;

*Песенное творчество.* «Веселая песенка», муз. Г.Струве, сл. В. Викторова; «Плясовая», муз. Т. Ломовой; «Весной», муз. Г. Зингера;

*Музыкально-ритмические движения*

*Упражнения.* «Марш», муз. М. Робера; «Бег», «Цветные флажки», муз. Е. Тиличевой; «Кто лучше скачет?», «Шагают девочки и мальчики», муз. В. Золотарева; поднимай и скрещивай флажки («Этюд», муз. К. Гуритта); полоскать платочки: «Ой, утушка луговая», рус. нар. мелодия, обраб. Т. Ломовой; «Упражнение с кубиками», муз. С. Соснина; «Упражнение с лентой» («Игровая», муз. И. Кишко).

*Этюды.* «Медведи пляшут», муз. М. Красева; Показывай направление («Марш», муз. Д. Кабалевского); каждая пара пляшет по-своему («Ах ты, береза», рус. нар. мелодия);

«Попрыгунья», «Лягушки и аисты», муз. В. Витлина; «

*Танцы и пляски.* «Задорный танец», муз. В. Золотарева; «Полька», муз. В. Косенко; «Вальс», муз. Е. Макарова; «Яблочко», муз. Р. Глиэра (из балета «Красный мак»); «Прялица», рус. нар. мелодия, обраб. Т. Ломовой; «Сударушка», рус. нар. мелодия, обраб. Ю. Слонова; «

*Характерные танцы.* «Танец снежинок», муз. А. Жилина; «Выход к пляске медвежат», муз. М. Красева; «Матрешки», муз. Ю. Слонова, сл. Л. Некрасовой.

*Хороводы.* «Выйду ль я на реченьку», рус. нар. песня, обраб. В. Иванникова; «На горе-то калина», рус. нар. мелодия, обраб. А. Новикова; «Во саду ли, в огороде», рус. нар. мелодия, обраб. И. Арсеева.

*Музыкальные игры*

*Игры.* «Кот и мыши», муз. Т. Ломовой; «Кто скорей?», муз. М. Шварца; «Игра с погремушками», муз. Ф. Шуберта «Экоссез»; «Поездка», «Пастух и козлята», рус. нар. песня, обраб. В. Трутовского.

*Игры с пением.* «Плетень», рус. нар. мелодия «Сеяли девушки», обр. И. Кишко; «Узнай по голосу», муз. В. Ребикова («Пьеса»); «Теремок», рус. нар. песня; «Метелица», «Ой, вставала я ранешенько», рус. нар. песни; «Ищи», муз. Т. Ломовой; «Со вьюном я хожу», рус. нар. песня, обраб. А. Гречанинова; «Земелюшка-чернозем», рус. нар. песня; «Савка и Гришка», белорус. нар. песня; «Уж как по мосту-мосточку», «Как у наших у ворот», «Камаринская», обраб. А. Быканова;

*Музыкально-дидактические игры*

*Развитие звуковысотного слуха.* «Три поросенка», «Подумай, отгадай», «Звуки разные бывают», «Веселые Петрушки».

*Развитие чувства ритма.* «Прогулка в парк», «Выполни задание», «Определи по ритму».

Развитие тембрового слуха. «Угадай, на чем играю», «Рассказ музыкального инструмента», «Музыкальный домик».

*Развитие диатонического слуха.* «Громко-тихо запоем», «Звенящие колокольчики, ищи».

*Развитие восприятия музыки.* «На лугу», «Песня — танец — марш», «Времена года», «Наши любимые произведения».

*Развитие музыкальной памяти.* «Назови композитора», «Угадай песню», «Повтори мелодию», «Узнай произведение».

*Инсценировки и музыкальные спектакли.* «Как у наших у ворот», рус. нар. мелодия, обр. В. Агафонникова; «Как на тоненький ледок», рус. нар. песня; «На зеленом лугу», рус. нар. мелодия;

«Заинька, выходи», рус. нар. песня, обраб. Е. Тиличевой; «Золушка», авт. Т. Коренева, «Муха- цокотуха» (опера-игра по мотивам сказки К. Чуковского), муз. М. Красева.

*Развитие танцевально-игрового творчества.* «Полька», муз. Ю. Чичкова; «Хожу я по улице», рус. нар. песня, обраб. А. Б. Дюбюк; «Зимний праздник», муз. М. Старокадомского;

«Вальс», муз. Е. Макарова; «Тачанка», муз. К. Листова; «Два петуха», муз. С. Разоренова; «Вышли куклы танцевать», муз. В. Витлина; «Полька», латв. нар. мелодия, обраб. А. Жилинского;

«Русский перепляс», рус. нар. песня, обраб. К. Волкова.

*Игра на детских музыкальных инструментах.* «Бубенчики», «Гармошка», муз. Е. Тиличевой, сл. М. Долинова; «Наш оркестр», муз. Е. Тиличевой, сл. Ю. Островского «На зеленом лугу», «Во саду ли, в огороде», «Сорока-сорока», рус. нар. мелодии; «Белка» (отрывок из оперы «Сказка о царе Салтане», муз. Н. Римского-Корсакова); «Я на горку шла», «Во поле береза стояла», рус. нар. песни; «К нам гости пришли», муз. Ан. Александрова; «Вальс», муз. Е. Тиличевой.

### ***Примерный перечень произведений изобразительного искусства от 2 до 3 лет***

*Иллюстрации к книгам:* В. Сутеев «Кораблик», «Кто сказал мяу?», «Цыпленок и Утенок»; В.

Чижов к книге А. Барто, З. Александрова З, С. Михалков «Игрушки»; Е. Чарушин Рассказы. Рисунки животных; Ю. Васнецов к книге «Колобок», «Терем-теремок».

### ***от 3 до 4 лет***

*Иллюстрации к книгам:* Ю. Васнецов к книге Л.Н. Толстого «Три медведя» К. Чуковского «Путаница».

*Иллюстрации, репродукции картин:* П. Кончаловский «Клубника», «Персики», «Сирень в корзине»; Н.С. Петров-Водкин «Яблоки на красном фоне»; М.И. Климентов «Курица с цыплятами»; Н.Н. Жуков «Ёлка».

### ***от 4 до 5 лет***

*Иллюстрации, репродукции картин:* И. Хруцкий «Натюрморт с грибами», «Цветы и плоды»; И. Репин «Яблоки и листья»; И. Левитан «Сирень»; И. Михайлов «Овощи и фрукты»; И. Машков

«Синие сливы»; И. Машков «Рябинка», «Фрукты», «Малинка» А. Куприн «Букет полевых цветов»; А. Бортников «Весна пришла»; Е. Чернышева «Девочка с козочкой»; Ю. Кротов «В саду»; А. Комаров «Наводнение»; В. Тропинина «Девочка с куклой»; М. Караваджо «Корзина с фруктами»; Ч. Барбер «Да пою я, пою...», «Зачем вы обидели мою девочку?»; В. Чермошенцев

«Зимние ели»; В.М. Васнецов «Снегурочка»; Б. Кустов «Сказки Дедушки Мороза»; А. Пластов

«Лето».

*Иллюстрации к книгам:* В. Лебедев к книге С. Маршаа «Усатый-полосатый».

**от 5 до 6 лет**

*Иллюстрации, репродукции картин:* Ф.Васильев «Перед дождем, «Сбор урожая»; Б.Кустодиев «Масленица»; Ф.Толстой «Букет цветов, бабочка и птичка»; П.Крылов «Цветы на окне», И.Репин «Стрекоза»; И. Левитан «Березовая роща», «Зимой в лесу»; Т. Яблонская «Весна»; А. Дейнека «Будущие летчики»; И.Грабарь Февральская лазурь; А.А. Пластов «Первый снег»; В.Тимофеев «Девочка с ягодами»; Ф.Сычков «Катание с горы»; Е.Хмелева «Новый год»; Н.Рачков

«Девочка с ягодами»; Ю.Кротов «Мои куклы», «Рукодельница», «Котята»; О.Кипренский «Девочка в маковом венке с гвоздикой в руке»; И. Разживин «Дорога в Новый год», «Расцвел салют в честь праздника Победы!»; И.Машков «Натюрморт» (чашка и мандарины); В.М. Васнецов «Ковер-самолет»; И.Я. Билибин «Иван-царевич и лягушка-квакушка», «Иван-царевич и Жар-птица»; И.Репин «Осенний букет».

*Иллюстрации к книгам:* И.Билибин «Сестрица Алёнушка и братец Иванушка», «Царевна-лягушка», «Василиса Прекрасная».

**от 6 до 7 лет**

*Иллюстрации, репродукции картин:* И.И. Левитан «Золотая осень», «Осенний день. Сокольники», «Стога», «Март», «Весна. Большая вода»; В.М. Васнецов «Аленушка», «Богатыри»,

«Иван – царевич на Сером волке», «Гусляры»; Ф.А. Васильев «Перед дождем», «Грачи прилетели»; В.Поленов «Золотая осень»; И.Ф. Хруцкий «Цветы и плоды» А.Саврасов

«Ранняя весна», К. Юон «Мартовское солнце», В. Шишкин «Прогулка в лесу», «Утро в сосновом лесу», «Рожь»; А. Куинджи «Березовая роща»; А. Пластов «Полдень», «Летом», «Сенокос»; И.Остроухов «Золотая осень». З.Е. Серебрякова «За завтраком»; В.Серов, «Девочка с персиками»; А.Степанов «Катание на Масленицу»; И.Э.Грабарь «Зимнее утро»; И.Билибин «Сестрица Алёнушка и братец Иванушка»; Ю.Кугач «Накануне праздника»; А.С.Петров – Водкин «Утренний натюрморт»; И.Разживин Игорь «Волшебная зима»; К.Маковский «Дети бегущие от грозы», Ю.Кротов «Хозяюшка»; П.Ренуар «Детский день»; И.И. Ершов «Ксения читает сказки куклам»; К.Маковский «Портрет детей художника»; И.Остроухов «Золотая осень»; Ю. Кротов «Запахи детства»; И.Ф. Хруцкий «Цветы и плоды»; М.А.Врубель «Царевна-Лебедь».

*Иллюстрации к книгам:* И.Билибин «Марья Моревна», «Сказка о царе Салтане», «Сказке о рыбаке и рыбке»; Г.Спирин к книге Л.Толстого «Филлипок».

### **Примерный перечень анимационных и кинематографических произведений**

В перечень входят анимационные и кинематографические произведения отечественного производства для совместного семейного просмотра, бесед и обсуждений, использования их элементов в образовательном процессе в качестве иллюстраций природных, социальных и психологических явлений, норм и правил конструктивного взаимодействия, проявлений сопереживания и взаимопомощи; расширения эмоционального опыта ребенка, формирования у него эмпатии и ценностного отношения к окружающему миру.

Полнометражные кинематографические и анимационные фильмы рекомендуются только для семейного просмотра и не могут быть включены в образовательный процесс ДОО. Время просмотра ребенком цифрового и медиа контента должно регулироваться родителями (законными представителями) и соответствовать его возрастным возможностям. Некоторые

анимационные произведения (отмеченные звездочкой) требуют особого внимания к эмоциональному состоянию ребенка и не рекомендуются к просмотру без обсуждения со взрослым переживаний ребенка. Ряд фильмов (отмеченные 2 звездочками) содержат серию образцов социально неодобряемых сценариев поведения на протяжении длительного экранного времени, что требует предварительного и последующего обсуждения с детьми.

Выбор цифрового контента, медиа продукции, в том числе кинематографических и анимационных фильмов должен осуществляться в соответствии с нормами, регулирующими доступ к информации, причиняющей вред здоровью и развитию детей в Российской Федерации (Федеральный закон Российской Федерации от 29 декабря 2010 г. N 436-ФЗ «О защите детей от информации, причиняющей вред их здоровью и развитию»).

### *Анимационные произведения*

#### *Для детей дошкольного возраста (с пяти лет)*

Анимационный сериал «Тима и Тома», студия «Рики», реж. А.Борисова, А. Жидков, О. Мусин, А. Бахурин и др., 2015.

Фильм «Паровозик из Ромашкова», студия Союзмультфильм, реж.В.Дегтярев, 1967.

Фильм «Как львенок и черепаха пели песню», студия Союзмультфильм, режиссер И.Ковалевская, 1974.

Фильм «Мама для мамонтенка», студия «Союзмультфильм», режиссер Олег Чуркин, 1981.

Фильм «Катерок», студия «Союзмультфильм», режиссёр И.Ковалевская, 1970.

Фильм «Мешок яблок», студия «Союзмультфильм», режиссёр В.Бордзиловский, 1974.

Фильм «Крошка енот», ТО «Экран», режиссер О. Чуркин, 1974.

Фильм «Гадкий утенок», студия «Союзмультфильм», режиссер Дегтярев В.Д. Фильм «Котенок по имени Гав», студия Союзмультфильм, режиссер Л.Атаманов

Фильм «Малыш и Карлсон» студия «Союзмультфильм», режиссер Б.Степанцев

Фильм «Малыш и Карлсон»\*\*, студия «Союзмультфильм», режиссер Б. Степанцев, 1969.

Фильм «Маугли», студия «Союзмультфильм», режиссер Р. Давыдов, 1971. Фильм «Кот Леопольд», студия «Экран», режиссер А. Резников, 1975 – 1987.

Фильм «Рикки-Тикки-Тави», студия «Союзмультфильм», режиссер А. Снежко-Блоцкой, 1965. Фильм «Дюймовочка», студия «Союзмультфильм», режиссер Л. Амальрик, 1964.

Фильм «Пластилиновая ворона», ТО «Экран», режиссер А. Татарский, 1981.

Фильм «Каникулы Бонифация», студия «Союзмультфильм», режиссер Ф. Хитрук, 1965. Фильм «Последний лепесток», студия «Союзмультфильм», режиссер Р.Качанов, 1977.

Фильм «Умка» и «Умка ищет друга», студия «Союзмультфильм», реж.В.Попов, В.Пекарь, 1969, 1970.

Фильм «Умка на елке», студия «Союзмультфильм», режиссер А. Воробьев, 2019. Фильм «Сладкая сказка», студия Союзмультфильм, режиссёрВ. Дегтярев, 1970.

Цикл фильмов «Чебурашка и крокодил Гена», студия «Союзмультфильм», режиссер Р.Качанов, 1969-1983.

Цикл фильмов «38 попугаев», студия «Союзмультфильм», режиссер Иван Уфимцев, 1976-91.

Фильм «Лягушка-путешественница», студия «Союзмультфильм» режиссёры В.Котёночкин, А.Трусов, 1965.

Цикл фильмов «Винни-Пух», студия «Союзмультфильм», режиссер Ф. Хитрук, 1969 – 1972. Фильм «Серая шейка», студия «Союзмультфильм», режиссер Л.Амальрик, В.Полковников, 1948. Фильм «Золушка», студия «Союзмультфильм», режиссер И. Аксенчук, 1979.

Фильм «Новогодняя сказка», студия «Союзмультфильм», режиссёр В.Дегтярев, 1972. Фильм «Серебряное копытце», студия Союзмультфильм, режиссёр Г.Сокольский, 1977. Фильм «Щелкунчик», студия «Союзмультфильм», режиссер Б.Степанцев, 1973.

Фильм «Гуси-лебеди», студия Союзмультфильм, режиссёры И.Иванов-Вано, А.Снежко-Блоцкая, 1949.

Цикл фильмов «Приключение Незнайки и его друзей»\*\*, студия «ТО Экран», режиссер коллектив авторов, 1971-1973.

*Для детей старшего дошкольного возраста (6-7 лет)*

Фильм «Варежка», студия «Союзмультфильм», режиссер Р.Качанов, 1967. Фильм «Честное слово», студия «Экран», режиссер М. Новогрудская, 1978.

Фильм «Вовка в тридевятом царстве»\*\*, студия «Союзмультфильм», режиссер Б.Степанцев, 1965. Фильм «Заколдованный мальчик»\*\*, студия «Союзмультфильм», режиссер А. Снежко-

Блоцкая, В.Полковников, 1955.

Фильм «Золотая антилопа», студия «Союзмультфильм», режиссер Л.Атаманов, 1954.

Фильм «Бременские музыканты», студия «Союзмультфильм», режиссер И. Ковалевская, 1969. Фильм «Двенадцать месяцев», студия «Союзмультфильм», режиссер И.Иванов-Вано, М. Ботов, 1956.

Фильм «Ежик в тумане», студия «Союзмультфильм», режиссер Ю.Норштейн, 1975. Фильм «Девочка и дельфин»\*, студия «Союзмультфильм», режиссер Р.Зельма, 1979. Фильм «Верните Рекса»\*, студия «Союзмультфильм», режиссер В. Пекарь, В.Попов. 1975.

Фильм «Сказка сказок»\*, студия «Союзмультфильм», режиссер Ю.Норштейн, 1979. Фильм  
Сериал «Простоквашино» и «Возвращение в Простоквашино» (2 сезона), студия «Союзмультфильм», режиссеры: коллектив авторов, 2018.

Сериал «Смешарики», студии «Петербург», «Мастерфильм», коллектив авторов, 2004. Сериал «Домовенок Кузя», студия ТО «Экран», режиссер А. Зябликова, 2000 – 2002. Сериал «Ну, погоди!»\*\*, студия «Союзмультфильм», режиссер В. Котеночкин, 1969.

Сериал «Маша и медведь» (6 сезонов)\*\*, студия «Анимаккорд», режиссеры О. Кузовков, О. Ужинов, 2009-2022.

Сериал «Фиксики» (4 сезона), компания «Аэроплан», режиссер В.Бедошвили, 2010.

Сериал «Оранжевая королева» (1 сезон), студия Союзмультфильм, режиссер Е.Ернова

Сериал «Монсики» (2 сезона), студия «Рики», режиссёр А.Бахурин

Сериал «Смешарики. ПИН-КОД», студия «Рики», режиссёры: Р.Соколов, А. Горбунов, Д. Сулейманов и др.

Сериал «Зебра в клеточку» (1 сезон), студия «Союзмультфильм», режиссер А. Алексеев, А. Борисова, М. Куликов, А.Золотарева, 2020.

Полнометражный анимационный фильм «Снежная королева»\*\*, студия «Союзмультфильм», режиссёр Л.Атаманов, 1957.

Полнометражный анимационный фильм «Аленький цветочек», студия «Союзмультфильм», режиссер Л.Атаманов, 1952.

Полнометражный анимационный фильм «Сказка о царе Салтане», студия «Союзмультфильм», режиссер И. Иванов-Вано, Л.Мильчин, 1984.

*Для детей старшего дошкольного возраста (7- 8 лет)*

Полнометражный анимационный фильм «Белка и Стрелка. Звёздные собаки», киностудия «Центр национального фильма» и ООО «ЦНФ-Анима, режиссер С.Ушаков, И.Евланникова, 2010.

Полнометражный анимационный фильм «Суворов: великое путешествие» (6+), судия «Союзмультфильм», режиссер Б.Чертков, 2022.

Полнометражный анимационный фильм «Бемби», студия Walt Disney, режиссер Дэвид Хэнд, 1942.

Полнометражный анимационный фильм «Король Лев», студия Walt Disney, режиссер Р. Аллерс, 1994, США.

Полнометражный анимационный фильм «Алиса в стране чудес», студия Walt Disney, режиссер К. Джероними, У.Джексон, 1951.

Полнометражный анимационный фильм «Русалочка», студия Walt Disney, режиссер Дж.Митчелл, М. Мантта, 1989.

Полнометражный анимационный фильм «Красавица и чудовище», студия Walt Disney, режиссер Г. Труздейл, 1992, США.

Полнометражный анимационный фильм «Балто», студия Universal Pictures, режиссер С. Уэллс, 1995, США.

Полнометражный анимационный фильм «Ледниковый период», киностудия Blue Sky Studios, режиссер К.Уэдж, 2002, США.

Полнометражный анимационный фильм «Как приручить дракона» (6+), студия Dreams Work Animation, режиссеры К. Сандерс, Д. Деблуа, 2010, США.

Анимационный сериал «Долина Муми-троллей» (2 сезона), студия Gutsy Animations, YLE Drama, режиссер С.Бокс, Д.Робби, 2019-2020.

Полнометражный анимационный фильм «Мой сосед Тоторо», студия «Ghibli», режиссер Хаяо Миядзаки, 1988.

Полнометражный анимационный фильм «Рыбка Поньо на утесе», студия «Ghibli», режиссер Хаяо Миядзаки, 2008.

### ***Кинематографические произведения***

Кинофильм «Золушка» (0+), киностудия «Ленфильм», режиссер М. Шапиро, 1947.

Кинофильм «Приключения Буратино» (0+), киностудия «Беларусьфильм», режиссер А. Нечаев, 1977.

Кинофильм «Морозко» (0+), киностудия им. М. Горького, режиссер А. Роу, 1964.

Кинофильм «Новогодние приключения Маши и Вити» (0+), киностудия «Ленфильм», режиссёры И.Усов, Г.Казанский, 1975.

Кинофильм «Мама», киностудия «Мосфильм» (0+), режиссёр Э.Бостан, 1976. Кинофильм «Мери Поппинс, до свидания!» (0+), киностудия «Мосфильм», режиссёр Л.Квинихидзе, 1983.

Кинофильм «Марья-искусница» (6+), киностудия им. М. Горького, режиссер А. Роу, 1959. Кинофильм «Варвара-краса, длинная коса» (6+), киностудия им. М. Горького, режиссер А. Роу, 1969.

### **3.3. Кадровые условия реализации Программы**

Реализация Федеральной программы обеспечивается квалифицированными педагогическими работниками,

Необходимым условием является непрерывное сопровождение Федеральной программы педагогическими и учебно-вспомогательными работниками в течение всего времени ее реализации в Организации или в дошкольной группе.

Квалификация педагогических и учебно-вспомогательных работников должна соответствовать квалификационным характеристикам, установленным в Едином



квалификационном справочнике должностей руководителей, специалистов и служащих, раздел "Квалификационные характеристики должностей работников образования", утвержденном приказом Министерства здравоохранения и социального развития Российской Федерации от 26 августа 2010 г. № 761н.

Образовательная организация вправе применять сетевые формы реализации Федеральной программы или отдельных ее компонентов, в связи с чем может быть задействован кадровый состав других организаций, участвующих в сетевом взаимодействии с организацией, квалификация которого отвечает указанным выше требованиям.

Реализация образовательной программы ДО обеспечивается руководящими, педагогическими, учебно-вспомогательными, административно-хозяйственными работниками образовательной организации, а также медицинскими и иными работниками, выполняющими вспомогательные функции. Организация самостоятельно устанавливает штатное расписание, осуществляет прием на работу работников, заключение с ними и расторжение трудовых договоров, распределение должностных обязанностей, создание условий и организацию методического и психологического сопровождения педагогических работников. Руководитель организации вправе заключать договора гражданско-правового характера и совершать иные действия в рамках своих полномочий.

При работе с детьми с ОВЗ в группах комбинированной или компенсирующей направленности, дополнительно предусмотрены должности педагогических и иных работников, в соответствии с «Порядком организации и осуществления образовательной деятельности по основным общеобразовательным программам – образовательным программам дошкольного образования», утвержденным Приказом Министерства просвещения Российской Федерации от 31 июля 2020 г. № 373.

В целях эффективной реализации Федеральной программы созданы условия для профессионального развития педагогических и руководящих кадров, в т.ч. реализации права педагогических работников на получение дополнительного профессионального образования не реже одного раза в три года за счет средств Организации.

#### **3.4. Примерный режим и распорядок дня в дошкольных группах**

Режим дня представляет собой рациональное чередование отрезков сна и бодрствования в соответствии с физиологическими обоснованиями, обеспечивает хорошее самочувствие и активность ребенка, предупреждает утомляемость и перевозбуждение.

Режим и распорядок дня устанавливается с учетом санитарно-эпидемиологических требований, условий реализации Программы, потребностей участников образовательных отношений.

Основными компонентами режима в ДОО являются: сон, пребывание на открытом воздухе (прогулка), образовательная деятельность, игровая деятельность и отдых по собственному выбору (самостоятельная деятельность), прием пищи, личная гигиена. Содержание и длительность каждого компонента, а также их роль в определенные возрастные периоды закономерно изменяются, приобретая новые характерные черты и особенности.

Дети, соблюдающие режим дня, более уравновешены и работоспособны, у них постепенно вырабатываются определенные биоритмы, система условных рефлексов, что помогает организму ребенка физиологически переключаться между теми или иными видами деятельности, своевременно подготавливаться к каждому этапу: приему пищи,

прогулке, занятиям, отдыху. Нарушение режима отрицательно сказывается на нервной системе детей: они становятся вялыми или, наоборот, возбужденными, начинают капризничать, теряют аппетит, плохо засыпают и спят беспокойно.

Приучать детей выполнять режим дня необходимо с раннего возраста, когда легче всего вырабатывается привычка к организованности и порядку, активной деятельности и правильному отдыху с максимальным проведением его на свежем воздухе. Делать это необходимо постепенно, последовательно и ежедневно.

Режим дня должен быть *гибким*, однако неизменными должны оставаться время приема пищи, интервалы между приемами пищи, обеспечение необходимой длительности суточного сна, время отхода ко сну; проведение ежедневной прогулки.

При организации режима следует предусматривать оптимальное чередование самостоятельной детской деятельности и организованных форм работы с детьми, коллективных и индивидуальных игр, достаточную двигательную активность ребенка в течение дня, обеспечивать сочетание умственной и физической нагрузки. Время образовательной деятельности организуется

таким образом, чтобы вначале проводились наиболее насыщенные по содержанию виды деятельности, связанные с умственной активностью детей, максимальной их произвольностью, а затем творческие виды деятельности в чередовании с музыкальной и физической активностью.

Продолжительность дневной суммарной образовательной нагрузки для детей дошкольного возраста, условия организации образовательного процесса должны соответствовать требованиям, предусмотренным Санитарными правилами и нормами СанПиН 1.2.3685-21 «Гигиенические нормативы и требования к обеспечению безопасности и (или) безвредности для человека факторов среды обитания», утвержденным постановлением Главного государственного санитарного врача Российской Федерации от 28 января 2021 г. № 2, действующим до 1 марта 2027 г. (далее – Гигиенические нормативы), и Санитарными правилами СанПиН 2.4.3648-20 «Санитарно-эпидемиологические требования к организациям воспитания и обучения, отдыха и оздоровления детей и молодежи», утвержденным Постановлением Главного государственного санитарного врача Российской Федерации от 28 сентября 2020 г. № 28 (далее – Санитарно-эпидемиологические требования).

Режим дня строится с учетом сезонных изменений. В теплый период года увеличивается ежедневная длительность пребывания детей на свежем воздухе, образовательная деятельность переносится на прогулку (при наличии условий). Согласно пункту 185 Гигиенических нормативов при температуре воздуха ниже минус 15 °С и скорости ветра более 7 м/с продолжительность прогулки для детей до 7 лет сокращают. При осуществлении режимных моментов необходимо учитывать также индивидуальные особенности ребенка (длительность сна, вкусовые предпочтения, характер, темп деятельности и т. д.).

Режим питания зависит от длительности пребывания детей в ДОО и регулируется СанПиН 2.3/2.4.3590-20 «Санитарно-эпидемиологические требования к организации общественного питания населения», утвержденным Постановлением Главного государственного санитарного врача Российской Федерации от 27 октября 2020 года № 32 (далее – СанПиН по питанию).

Согласно пункту 183 Гигиенических нормативов Организация может

корректировать режим дня в зависимости от типа организации и вида реализуемых образовательных программ, сезона года. Ниже приведены требования к организации образовательного процесса, режиму питания, которыми следует руководствоваться при изменении режима дня.

**Требования и показатели организации образовательного процесса**  
(извлечения из СанПиН 1.2.3685-21 Таблицы 6.6, 6.7)

Показатель	Возраст	Норматив
<i>Требования к организации образовательного процесса</i>		
Начало занятий не ранее	все возраста	8.00
Окончание занятий, не позднее	все возраста	17.00
Продолжительность занятия для детей дошкольного возраста, не более	от 1,5 до 3 лет	10 минут
	от 3 до 4 лет	15 минут
	от 4 до 5 лет	20 минут
	от 5 до 6 лет	25 минут
	от 6 до 7 лет	30 минут
Продолжительность дневной суммарной образовательной нагрузки для детей дошкольного возраста, не более	от 1,5 до 3 лет от 3 до 4 лет от 4 до 5 лет от 5 до 6 лет	20 минут 30 минут 40 минут 50 минут или 75 мин при организации 1 занятия после дневного сна
	от 6 до 7 лет	90 минут
Продолжительность перерывов между занятиями, не менее	все возраста	10 минут
Перерыв во время занятий для гимнастики, не менее	все возраста	2-х минут
<i>Показатели организации образовательного процесса</i>		
Продолжительность ночного сна не менее	1–3 года	12 часов
	4–7 лет	11 часов
Продолжительность дневного сна, не менее	1–3 года	3 часа
	4–7 лет	2,5 часа
Продолжительность прогулок, не менее	для детей до 7 лет	3 часа в день
Суммарный объем двигательной активности, не менее	все возраста	1 часа в день
Утренний подъем, не ранее	все возраста	7 ч 00 мин
Утренняя зарядка, продолжительность, не менее	до 7 лет	10 минут

Приложение № 10  
к СанПиН 2.3/2.4.3590-20

**Режим питания в зависимости от длительности пребывания детей в ДОО**

Время приема пищи	Приемы пищи в зависимости от длительности пребывания детей в дошкольной организации		
	8–10 часов	11–12 часов	24 часа
8.30-9.00	завтрак	завтрак	Завтрак
10.30-11.00	второй завтрак	второй завтрак	второй завтрак
12.00-13.00	обед	обед	Обед
15.30	полдник	полдник	Полдник
18.30	-	ужин	Ужин
21.00	-	-	второй ужин

Приложение № 12  
к СанПиН 2.3/2.4.3590-20

**Количество приемов пищи в зависимости от режима функционирования организации и режима обучения**

Вид организации	Продолжительность, либо время нахождения ребенка в организации	Количество обязательных приемов пищи
Дошкольные организации, организации по уходу и присмотру	до 5 часов	2 приема пищи (приемы пищи определяются фактическим временем нахождения в организации)
	8–10 часов	завтрак, второй завтрак, обед и полдник
	11–12 часов	завтрак, второй завтрак, обед, полдник и ужин
	круглосуточно	завтрак, второй завтрак, обед, полдник, ужин, второй ужин

Организация может самостоятельно принимать решение о наличии второго завтрака и ужина, руководствуясь следующими положениями СанПиН по питанию:

8.1.2.1. При отсутствии второго завтрака калорийность основного завтрака должна быть увеличена на 5% соответственно.

8.1.2.2. При 12-часовом пребывании возможна организация как отдельного полдника, так и

«уплотненного» полдника с включением блюд ужина и с распределением калорийности суточного рациона 30%.

Ниже приведены примерные режимы дня для детей разного возраста при 12-часовом пребывании в образовательной организации, составленные с учетом Гигиенических нормативов, СанПиН по питанию. В распорядке учтены требования к длительности режимных процессов (сна, образовательной деятельности, прогулки), количеству, времени проведения и длительности обязательных приемов пищи (завтрака, второго завтрака, обеда, полдника, ужина).

**Режим сна, бодрствования и кормления детей от 0 до 1 года**

Возраст	Кормление		Бодрствование	Дневной сон	
	количество	интервал час	длительность час.	количество периодов	длительность час.
1–3 мес.	7	3	1-1,5	4	1,5-2
3–6 мес.	6	3,5	1,5-2	3-4	1,5-2
6–9 мес.	5	4	2-2,5	3	1,5-2
9–12 мес.	4-5	4-4,5	2,5-3	2	2-2,5

**Примерный режим дня в группе детей от 1 года до 2-х лет**

Содержание	Время	
	1 год-1,5 года	1,5 лет-2 года
<i>Холодный период года</i>		
Прием детей, осмотр, игры, утренняя гимнастика	7.00-8.30	7.00-8.30
Подготовка к завтраку, завтрак	8.30-9.00	8.30-9.00
Активное бодрствование детей (игры, предметная деятельность и др.)	9.00-9.30	9.00-9.30
Подготовка ко сну, первый сон	9.30-12.00	-
Постепенный подъем, оздоровительные и гигиенические процедуры	12.00-12.30	-
Занятия <sup>10</sup> в игровой форме по подгруппам, активное бодрствование детей (игры, предметная деятельность и др.)	-	9.30–9.40 9.50-10.00
Подготовка к прогулке, прогулка	-	10.00-11.30
Подготовка к обеду, обед	12.30-13.00	11.30-12.30
Активное бодрствование детей (игры, предметная деятельность и др.)	13.00–14.30	-
Занятие 1 (в игровой форме по подгруппам)	13.00–13.10 13.20-13.30	-
Занятие 2 (в игровой форме по подгруппам)	13.50–14.00 14.10-14.20	-
Подготовка ко сну, второй сон	14.30-16.00	-
Подготовка ко сну, сон, постепенный подъем	-	12.30-15.30
Постепенный подъем, оздоровительные и гигиенические процедуры, полдник	16.00-16.30	-

Полдник	-	15.30-16.00
Активное бодрствование детей (игры, предметная деятельность и др.)	16.30-18.30	16.00-17.00
Занятия в игровой форме по подгруппам	-	16.00–16.10 16.20-16.30
Подготовка к прогулке, прогулка, возвращение с прогулки	-	17.00-18.30
Подготовка к ужину, ужин	18.30	18.30
Уход детей домой	до 19.00	до 19.00
<b><i>Теплый период года</i></b>		
Прием детей, осмотр, игры, утренняя гимнастика	7.00-8.30	7.00-8.30
Подготовка к завтраку, завтрак	8.30-9.00	8.30-9.00
Подготовка к прогулке, прогулка, возвращение с прогулки	9.00-10.00	9.00-11.30
Занятия в игровой форме по подгруппам, активное бодрствование детей (игры, предметная деятельность и др.)	-	9.10–9.20 9.30-9.40
Второй завтрак	-	10.30-11.00
Подготовка ко сну, первый сон, постепенный подъем, оздоровительные и гигиенические процедуры	10.00-12.30	-
Подготовка к обеду, обед	12.30-13.00	12.00-12.30
Подготовка к прогулке, прогулка, активное бодрствование детей (игры, предметная деятельность и др.)	13.00–14.30	-
Занятие 1 (в игровой форме по подгруппам)	13.20–13.30 13.30–13.40	-
Занятие 2 (в игровой форме по подгруппам)	13.50–14.00 14.00-14.10	-
Возвращение с прогулки, водные процедуры	14.30–15.00	-
Подготовка ко сну, сон	15.00-16.30	12.30-15.30
Постепенный подъем, оздоровительные и гигиенические процедуры полдник	16.30–17.00	15.30-16.00
Подготовка к прогулке, прогулка	17.00-18.20	16.00-18.00

Занятия в игровой форме по подгруппам, активное бодрствование детей (игры, предметная деятельность и др.)	-	16.20–16.30 16.40-16.50
Возвращение с прогулки, подготовка к ужину	18.20-18.30	
Ужин	18.30	18.30
Уход детей домой	до 19.00	до 19.00

### Примерный режим дня в группе детей от 2-х до 3-х лет

Содержание	Время
<i>Холодный период года</i>	
Прием детей, осмотр, самостоятельная деятельность, утренняя гимнастика	7.00-8.30
Подготовка к завтраку, завтрак	8.30-9.00
Игры, подготовка к занятиям	9.00-9.30
Занятия в игровой форме по подгруппам	9.30–9.40 9.50-10.00
Подготовка к прогулке, прогулка	10.00-11.30
Второй завтрак	10.30-11.00
Возвращение с прогулки, самостоятельная деятельность детей	11.30-12.00
Подготовка к обеду, обед	12.00-12.30
Подготовка ко сну, дневной сон, постепенный подъем, оздоровительные и гигиенические процедуры	12.30-15.30
Подготовка к полднику, полдник	15.30-16.00
Игры, самостоятельная деятельность детей	16.00–16.30
Занятия в игровой форме по подгруппам	16.00–16.10 16.10–16.20
Подготовка к прогулке, прогулка, самостоятельная деятельность детей	16.30-18.00
Возвращение с прогулки, подготовка к ужину	18.00-18.30
Ужин	18.30-19.00
Уход детей домой	до 19.00
<i>Теплый период года</i>	

Прием детей, осмотр, самостоятельная деятельность, утренняя гимнастика	7.00-8.30
Подготовка к завтраку, завтрак	8.30-9.00
Игры, подготовка к прогулке, выход на прогулку	9.00-9.30
Прогулка, игры, самостоятельная деятельность детей, занятия в игровой форме по подгруппам	9.30–11.30 9.40–9.50 9.50–10.00
Второй завтрак	10.30-11.00
Возвращение с прогулки, самостоятельная деятельность	11.30.-12.00
Подготовка к обеду, обед	12.00-12.30
Подготовка ко сну, дневной сон, постепенный подъем, оздоровительные и гигиенические процедуры	12.30-15.30
Полдник	15.30-16.00
Подготовка к прогулке, прогулка, самостоятельная деятельность детей, занятия в игровой форме по подгруппам	16.00–18.00 16.20–16.30
	16.30-16.40
Возвращение с прогулки, игры, подготовка к ужину	18.00-18.30
Ужин	18.30-19.00
Уход детей домой	До 19.00

### Примерный режим дня в дошкольных группах

Содержание	3—4 года	4—5 лет	5—6 лет	6—7 лет
<i>Холодный период года</i>				
Утренний прием детей, игры, самостоятельная деятельность, утренняя гимнастика (не менее 10 минут)	7.00-8.30	7.00-8.30	7.00-8.30	7.00-8.30
Завтрак	8.30-9.00	8.30-9.00	8.30-9.00	8.30-9.00
Игры, подготовка к занятиям	9.00-9.20	9.00-9.15	9.00-9.15	-
Занятия (включая гимнастику в процессе занятия -2 минуты, перерывы между занятиями, не менее 10 минут)	9.20-10.00	9.15-10.05	9.15-10.15	9.00-10.50



Подготовка к прогулке, прогулка, возвращение с прогулки	10.00–12.00	10.05–12.00	10.15-12.00	10.50-12.00
Второй завтрак	10.30-11.00	10.30-11.00	10.30-11.00	10.30-11.00
Обед	12.00-13.00	12.00-13.00	12.00-13.00	12.00-13.00
Подготовка ко сну, сон, постепенный подъем детей, закаливающие процедуры	13.00-15.30	13.00-15.30	13.00-15.30	13.00-15.30
Полдник	15.30-16.00	15.30-16.00	15.30-16.00	15.30-16.00
Занятия (при необходимости)	-	-	16.00-16.25	-
Игры, самостоятельная деятельность детей	16.00-17.00	16.00-17.00	16.25-17.00	16.00-17.00
Подготовка к прогулке, прогулка, самостоятельная деятельность детей, возвращение с прогулки	17.00-18.30	17.00-18.30	17.00-18.30	17.00-18.30
Ужин	18.30	18.30	18.30	18.30
Уход домой	до 19.00	до 19.00	до 19.00	до 19.00
<b><i>Теплый период года</i></b>				
Утренний прием детей, игры, самостоятельная деятельность, утренняя гимнастика (не менее 10 минут)	7.00-8.30	7.00-8.30	7.00-8.30	7.00-8.30
Завтрак	8.30-9.00	8.30-9.00	8.30-9.00	8.30-9.00
Игры, самостоятельная деятельность	9.00-9.20	9.00-9.15	9.00-9.15	-
Второй завтрак	10.30-11.00	10.30-11.00	10.30-11.00	10.30-11.00
Подготовка к прогулке, прогулка, занятия на прогулке, возвращение с прогулки	9.20-12.00	9.15-12.00	9.15-12.00	9.00-12.00
Обед	12.00-13.00	12.00-13.00	12.00-13.00	12.00-13.00
Подготовка ко сну, сон, постепенный подъем детей, закаливающие процедуры	13.00-15.30	13.00-15.30	13.00-15.30	13.00-15.30

Полдник	15.30-16.00	15.30-16.00	15.30-16.00	15.30-16.00
Игры, самостоятельная деятельность детей	16.00-17.00	16.00-17.00	16.00-17.00	16.00-17.00
Подготовка к прогулке, прогулка, самостоятельная деятельность детей	17.00-18.30	17.00-18.30	17.00-18.30	17.00-18.30
Ужин	18.30	18.30	18.30	18.30
Уход домой	до 19.00	до 19.00	до 19.00	до 19.00

Согласно пункту 2.10 Санитарно-эпидемиологических требований к организации образовательного процесса и режима дня должны соблюдаться следующие требования:

Режим двигательной активности детей в течение дня организуется с учетом возрастных особенностей и состояния здоровья.

При организации образовательной деятельности предусматривается введение в режим дня физкультминуток во время занятий, гимнастики для глаз, обеспечивается контроль за осанкой, в том числе, во время письма, рисования и использования ЭСО.

Физкультурные, физкультурно-оздоровительные мероприятия, массовые спортивные мероприятия, туристические походы, спортивные соревнования организуются с учетом возраста, физической подготовленности и состояния здоровья детей. Хозяйствующим субъектом обеспечивается присутствие медицинских работников на спортивных соревнованиях и на занятиях в плавательных бассейнах.

Возможность проведения занятий физической культурой и спортом на открытом воздухе, а также подвижных игр, определяется по совокупности показателей метеорологических условий (температуры, относительной влажности и скорости движения воздуха) по климатическим зонам. В дождливые, ветреные и морозные дни занятия физической культурой должны проводиться в зале.

### **3.5. Календарный план воспитательной работы**

Календарный план воспитательной работы (далее — План) разработан в свободной форме с указанием: содержания дел, событий, мероприятий; участвующих дошкольных групп; сроков, в том числе сроков подготовки; ответственных лиц.

При формировании календарного плана воспитательной работы Организация вправе включать в него мероприятия по ключевым направлениям воспитания детей.

Все мероприятия должны проводиться с учетом Федеральной программы, а также возрастных, физиологических и психоэмоциональных особенностей воспитанников.

**Примерный перечень основных государственных и народных праздников, памятных дат в календарном плане воспитательной работы в ДОО.**

#### **Январь:**

27 января: День полного освобождения Ленинграда от фашистской блокады.

#### **Февраль:**

8 февраля: День российской науки

21 февраля: Международный день родного языка

23 февраля: День защитника Отечества

**Март:**

8 марта: Международный женский день

18 марта: День воссоединения Крыма с Россией

27 марта: Всемирный день театра

**Апрель:**

12 апреля: День космонавтики

22 апреля: Всемирный день Земли

30 апреля: День пожарной охраны

**Май:**

1 мая: Праздник Весны и Труда 9 мая: День Победы

19 мая: День детских общественных организаций России

24 мая: День славянской письменности и культуры

**Июнь:**

1 июня: Международный день защиты детей

5 июня: День эколога

6 июня: День русского языка, день рождения великого русского поэта Александра

Сергеевича Пушкина (1799-1837)

12 июня: День России

22 июня: День памяти и скорби

Третье воскресенье июня: День медицинского работника

**Июль:**

8 июля: День семьи, любви и верности

30 июля: День Военно-морского флота

**Август:**

2 августа: День Воздушно-десантных войск

22 августа: День Государственного флага Российской Федерации

**Сентябрь:**

1 сентября: День знаний

7 сентября: День Бородинского сражения

27 сентября: День воспитателя и всех дошкольных работников

**Октябрь:**

1 октября: Международный день пожилых людей; Международный день музыки

5 октября: День учителя

16 октября: День отца в России

28 октября: Международный день анимации

**Ноябрь:**

4 ноября: День народного единства

10 ноября: День сотрудника внутренних дел Российской Федерации

27 ноября: День матери в России

30 ноября: День Государственного герба Российской Федерации

**Декабрь:**

3 декабря: День неизвестного солдата; Международный день инвалидов

5 декабря: День добровольца (волонтера) в России

8 декабря: Международный день художника 9 декабря: День Героев Отечества

12 декабря: День Конституции Российской Федерации

31 декабря: Новый год.



Пронумеровано, прошнуровано, скреплено  
подпись и печатью

216 (двести шестнадцать) листов

Давлетшина Г.Р.



*[Handwritten signature]*